



"2016, Año del Centenario del Municipio Libre en el Estado de Campeche"

No. de oficio: IDF/SC/402/2016
ASUNTO: Se envía Anteproyecto de Presupuesto de Egresos y Programa Operativo Anual para el Ejercicio Fiscal 2017.
San Francisco de Campeche, Cam. a 20 de septiembre de 2016



C.P. AMÉRICA DEL C. AZAR PÉREZ
Secretaria de Finanzas
PRESENTE

En cumplimiento a las indicaciones recibidas por vía electrónica a través de la página web anteproyecto2017.siacam.finanzas.campeche.gob.mx, adjunto me permito enviarle el Anteproyecto de Presupuesto de Egresos, así como el Programa Operativo Anual de este Organismo para el Ejercicio Fiscal 2017.

Para efectos oficiales y conforme a la normatividad establecida en el Manual de Programación y Presupuestación 2017, este Anteproyecto se envía mediante los Formatos DP-11, DP-12, DP-13, DP-14, DP-15, DP-16, DP-17, DP-18, DP-19, DP-20, DP-21, y DP-22 mismos que ya fueron remitidos vía electrónica al área de Programación y Presupuesto de la Dependencia a su cargo.

Se adjuntan oficios de solicitud y de respuesta de validación del formato DP-16 por parte de los Titulares de este Instituto y de la Dirección de Telecomunicaciones de la Secretaría de Administración e Innovación Gubernamental.

Este Anteproyecto se encuentra integrado de la siguiente forma:

ANTEPROYECTO DE PRESUPUESTO DE EGRESOS 2017		
PARTIDA	UNIDAD	CALENDARIO DEPENDENCIA (GASTO CORRIENTE)
4211.- Transferencias Otorgadas a Entidades Paraestatales Empresariales y Financieras.	33.- Instituto de Desarrollo y Formación Social (INDEFOS)	\$ 3'649,660.00

Sin otro particular y agradeciendo su atención, le envío un cordial saludo.

Atentamente

[Firma]
Lic. Arturo May Mass
Director General



GOBIERNO DEL ESTADO DE CAMPECHE
Secretaría de la Contraloría

30 SEP 2016

RECIBIDO
OFICINA DEL TITULAR

C.c.p.- Lic. Jorge A. Chanona Echeverría.- Secretario de Desarrollo Social y Humano.
C.c.p.- C.P. Joaquín Sánchez Gómez.- Secretario de la Contraloría.
C.c.p.- Archivo
AMM/PORO/fsc

SEDESYP
GOBIERNO DEL ESTADO
CAMPECHE 2015-2021

RECIBIDO
30 SEP 2016
11:09 HRS.

INSTITUTO DE DESARROLLO Y FORMACION SOCIAL
Calle 10 No. 219 Barrio de Guadalupe
San Francisco de Campeche, Camp. C.P. 24010
Tels. (981)8112746 - 8112747
indefos@indefos.gob.mx

CRECER EN GRAN
CAMPECHE 2015-2021




19/09/2016 01:36:32 p.m.

CALENDARIO DEL GASTO PÚBLICO POR RAMO, UNIDAD, CAPITULO Y PARTIDA

CONCEPTO	CALENDARIZACIÓN												TOTAL
	ENERO	FEBRERO	MARZO	ABRIL	MAYO	JUNIO	JULIO	AGOSTO	SEPTIEMBRE	OCTUBRE	NOVIEMBRE	DICIEMBRE	
18 ORGANISMOS PÚBLICOS DESCENTRALIZADOS													
33 INSTITUTO DE DESARROLLO Y FORMACIÓN SOCIAL (INDEFOS)													
CAPITULO 4000													
1211 Transferencias otorgadas a entidades paraestatales no empresariales y no financieras	\$318,781	\$313,364	\$303,247	\$298,503	\$297,554	\$297,791	\$317,803	\$297,554	\$297,554	\$297,554	\$299,054	\$310,901	\$3,649,660
TOTALES	\$318,781	\$313,364	\$303,247	\$298,503	\$297,554	\$297,791	\$317,803	\$297,554	\$297,554	\$297,554	\$299,054	\$310,901	\$3,649,660


LIC. ARTURO MAY MASS
DIRECTOR GENERAL
TITULAR DE LA DEPENDENCIA


C.P. PATRICIO GERARDO REYES OROPEZA
SUBDIRECTOR DE CONTABILIDAD Y PRESUPUESTO
ENCARGADO DE AREA



19/09/2016 01:42:46 p.m.

BIERNO DEL ESTADO DE CAMPECHE
SECRETARÍA DE FINANZAS
SUBSECRETARÍA DE PROGRAMACIÓN Y PRESUPUESTO
MÓDULO DEL PRESUPUESTO 2017

RAMO, UNIDAD, FINALIDAD, EJE Y PROGRAMA PRESUPUESTARIO

RAMO / UNIDAD / FINALIDAD / EJE / PROGRAMA PRESUPUESTARIO	TOTALES POR FUENTE DE FINANCIAMIENTO												
	ESTATAL			FEDERAL			PROPIOS			OTROS			
	GASTO CORRIENTE	CONVENIOS Y FIDEICOMISOS	OBRA PÚBLICA	GASTO CORRIENTE	CONVENIOS Y FIDEICOMISOS	OBRA PÚBLICA	GASTO CORRIENTE	CONVENIOS Y FIDEICOMISOS	OBRA PÚBLICA	GASTO CORRIENTE	CONVENIOS Y FIDEICOMISOS	OBRA PÚBLICA	TOTAL
	PESOS (\$)			PESOS (\$)			PESOS (\$)			PESOS (\$)			PESOS (\$)
28 ORGANISMOS PÚBLICOS DESCENTRALIZADOS	\$3,649,660	\$0	\$0	\$0	\$0	\$0	\$0	\$0	\$0	\$0	\$0	\$0	\$3,649,660
33 Instituto de Desarrollo y Formación Social (INDEFOS)	\$3,649,660	\$0	\$0	\$0	\$0	\$0	\$0	\$0	\$0	\$0	\$0	\$0	\$3,649,660
2 DESARROLLO SOCIAL	\$3,649,660	\$0	\$0	\$0	\$0	\$0	\$0	\$0	\$0	\$0	\$0	\$0	\$3,649,660
1 IGUALDAD DE OPORTUNIDADES	\$2,275,828	\$0	\$0	\$0	\$0	\$0	\$0	\$0	\$0	\$0	\$0	\$0	\$2,275,828
145 Programa para el Fortalecimiento, la Organización y el Desarrollo Social	\$2,275,828	\$0	\$0	\$0	\$0	\$0	\$0	\$0	\$0	\$0	\$0	\$0	\$2,275,828
5 GOBIERNO EFICIENTE Y MODERNO	\$1,373,832	\$0	\$0	\$0	\$0	\$0	\$0	\$0	\$0	\$0	\$0	\$0	\$1,373,832
144 Programa para el Desarrollo Municipal	\$1,373,832	\$0	\$0	\$0	\$0	\$0	\$0	\$0	\$0	\$0	\$0	\$0	\$1,373,832
TOTALES:	\$3,649,660	\$0	\$0	\$0	\$0	\$0	\$0	\$0	\$0	\$0	\$0	\$0	\$3,649,660

LIC. ARTURO MAY MASS
DIRECTOR GENERAL

TITULAR DE LA
DEPENDENCIA

C. P. PATRICIO GERARDO REYES OROPEZA
SUBDIRECTOR DE CONTABILIDAD Y
PRESUPUESTO

ENCARGADO DE AREA




GOBIERNO DEL ESTADO DE CAMPECHE
SECRETARÍA DE FINANZAS
SUBSECRETARÍA DE PROGRAMACIÓN Y PRESUPUESTO
MÓDULO DEL PRESUPUESTO 2017
ASIGNADO INICIAL POR RAMO, UNIDAD Y PARTIDA




19/09/2016 13:45:47

RAMO / UNIDAD / PARTIDA	CALENDARIO DEPENDENCIA	CALENDARIO CENTRALIZADO	PRESUPUESTO ASIGNADO
28 ORGANISMOS PÚBLICOS DESCENTRALIZADOS	\$3,649,660.00	\$0.00	\$3,649,660.00
33 INSTITUTO DE DESARROLLO Y FORMACIÓN SOCIAL (INDEFOS)	\$3,649,660.00	\$0.00	\$3,649,660.00
4211 Transferencias otorgadas a entidades paraestatales no empresariales y no financieras	\$3,649,660.00	\$0.00	\$3,649,660.00
TOTALES:	\$3,649,660.00	\$0.00	\$3,649,660.00



LIC. ASTURO MAY MASS
 DIRECTOR GENERAL
 TITULAR DE LA DEPENDENCIA



C.P. PATRICIO GERARDO REYES
 OROPEZA
 SUBDIRECTOR DE CONTABILIDAD Y
 PRESUPUESTO
 ENCARGADO DE AREA





SEFIN


ASIGNADO INICIAL POR RAMO, UNIDAD, PROGRAMA PRESUPUESTARIO, PROYECTO Y ACTIVIDAD

19/09/2016 13:48:17

RAMO / UNIDAD / PROGRAMA PRESUPUESTARIO / PROYECTO / ACTIVIDAD	PRESUPUESTO ASIGNADO
28 ORGANISMOS PÚBLICOS DESCENTRALIZADOS	
33 INSTITUTO DE DESARROLLO Y FORMACIÓN SOCIAL (INDEFOS)	\$3,649,660.00
144 PROGRAMA PARA EL DESARROLLO MUNICIPAL	\$3,649,660.00
0381 DESARROLLO INSTITUCIONAL MUNICIPAL	\$1,373,832.00
1060 CAPACITACIÓN EN LOS TEMAS DE LA AGENDA PARA EL DESARROLLO MUNICIPAL	\$833,528.00
0382 PROFESIONALIZACIÓN DEL SERVICIO PÚBLICO MUNICIPAL	\$540,304.00
1062 CURSOS Y TALLERES IMPARTIDOS A SERVIDORES PÚBLICOS MUNICIPALES	\$540,304.00
145 PROGRAMA PARA EL FORTALECIMIENTO, LA ORGANIZACIÓN Y EL DESARROLLO SOCIAL	\$2,275,828.00
0383 CONCERTACIÓN PARA EL DESARROLLO SOCIAL Y COMUNITARIO	\$976,523.00
1063 ORGANIZACIÓN DE GRUPOS	\$976,523.00
0384 CAPACITACIÓN PARA EL DESARROLLO SOCIAL Y COMUNITARIO	\$1,299,305.00
1064 ORGANIZACIÓN DE CURSOS Y TALLERES DE CAPACITACIÓN	\$1,299,305.00
TOTAL:	\$3,649,660.00


LIC. ABUJERO MAY MASS
DIRECTOR GENERAL
TITULAR DE LA DEPENDENCIA


C. P. PATRICIA GERARDO REYES
OROPEZA
SUBDIRECTOR DE CONTABILIDAD Y
PRESUPUESTO
ENCARGADO DE AREA



"2016, Año del Centenario del Municipio Libre en el Estado de Campeche"

No. de oficio: IDF/SC/401/2016
ASUNTO: Se envía formato para su validación
San Francisco de Campeche, Cam. A 19 de septiembre de 2016.

L.I. Sergio Efraín Campos Alcocer
Director de Telecomunicaciones de la SAIG
PRESENTE

En cumplimiento de lo dispuesto en el Manual de Programación y Presupuestación 2017, respecto al Inventario Telefónico con que cuenta el Instituto de Desarrollo y Formación Social, se anexa el formato DP-16 para su correspondiente validación y devolución, con la finalidad de estar en condiciones de enviarlo en tiempo y forma a la Secretaría de Finanzas, como parte del paquete del Anteproyecto de Presupuesto de Egresos 2017.

Sin otro particular y agradeciendo su atención, le envío un cordial saludo.

Atentamente


Lic. Arturo May Mass
Director General

GOBIERNO DEL ESTADO DE CAMPECHE
SECRETARÍA DE ADMINISTRACIÓN E
INNOVACIÓN GUBERNAMENTAL
CRECER EN GRANDE
CAMPECHE 2015 - 2021



20 SEP 2016

RECIBÍO:  HORA: 14:30
DIRECCIÓN DE TELECOMUNICACIONES

C.c. Archivo.
PGO/fsc



"2016, Año del Centenario del Municipio Libre en el Estado de Campeche"

Número de oficio: SAIG04.SSIG.DI/0765/2016
Asunto: SE REMITE FORMATO DP-16, VALIDADO.
San Francisco de Campeche, Cam., a 27 de septiembre de 2016

Lic. Arturo May Mass
Director General del Instituto de Desarrollo y Formación Social (INDEFOS)
PRESENTE

En atención a su oficio No. IDF/SC/401/2016, por este conducto, me permito remitirle debidamente firmado el formato DP-16 original, que nos ha sido enviado para su validación.

Sin otro particular, le remito un cordial saludo.

Atentamente


L.I. Sergio Efraín Campos Alcocer
Director de Telecomunicaciones de la SAIG





GOBIERNO DEL ESTADO DE CAMPECHE
SECRETARÍA DE ADMINISTRACIÓN E INNOVACIÓN GUBERNAMENTAL
PROCESO DE PROGRAMACIÓN - PRESUPUESTACIÓN 2017

DP-17

HOJA 1 DE 1



SAIG
 GOBIERNO DEL ESTADO
 CAMPECHE 2015-2021

INVENTARIO DE INMUEBLES ARRENDADOS

RAMO: ORGANISMOS PÚBLICOS DESCENTRALIZADOS

UNIDAD PRESUPUESTAL: INSTITUTO DE DESARROLLO Y FORMACIÓN SOCIAL

PROPIETARIO	UBICACIÓN	OFICINA QUE OCUPA	SUPERFICIE TOTAL DEL INMUEBLE	NÚMERO DE PERSONAS QUE LABORAN	PERIODO DE VIGENCIA DEL CONTRATO	IMPORTE MENSUAL DE RENTA
NO EXISTEN INMUEBLES ARRENDADOS						

LIC. ARTURO MAY MASS
 RESPONSABLE DE LA UNIDAD PRESUPUESTAL

C.P. PATRICIO G. RÉVES OROPEZA
 SUBDIRECTOR DE CONTABILIDAD Y PRESUPUESTO

 LIC. ARTURO MAY MASS
 TITULAR DE LA DEPENDENCIA



SECRETARÍA DE FINANZAS
SUBSECRETARÍA DE PROGRAMACIÓN Y PRESUPUESTO
DIRECCIÓN DE PRESUPUESTO



PROGRAMA OPERATIVO ANUAL 2017 POR UNIDAD ADMINISTRATIVA Y PROGRAMA

IDENTIFICACIÓN DEL PROGRAMA PRESUPUESTARIO

ORDEN DE LOS RECURSOS

NOMO	28 ORGANISMOS PÚBLICOS DESCENTRALIZADOS	ESTATAL	1.373.832,00
UNIDAD PRESUPUESTAL	33 INSTITUTO DE DESARROLLO Y FORMACIÓN SOCIAL (INDEFOS)	FEDERAL	0,00
PROGRAMA	144 PROGRAMA PARA EL DESARROLLO MUNICIPAL	OTROS	0,00
ELE ESTIMATIVO	5 GOBIERNO EFICIENTE Y MODERNO	MONTO TOTAL	1.373.832,00
TIPO DE PROGRAMA	OPERATIVO		

PROGRAMACIÓN ANUAL

COMPONENTES	ACTIVIDADES	CORTO	CALENDARIZACIÓN FINANCIERA				METAS	U de M	Cursos	CALENDARIZACIÓN DE METAS (Unidades de Medida)				OBSERVACIONES
			ENE-MAR	ABR-JUN	JUL-SEP	OCT-DIC				ENE-MAR	ABR-JUN	JUL-SEP	OCT-DIC	
0881 DESARROLLO INSTITUCIONAL MUNICIPAL	1060 CAPACITACIÓN EN LOS TEMAS DE LA PLANIFICACIÓN DEL DESARROLLO MUNICIPAL	Presu	214.375	204.786	205.573	204.794	SI	CURSO	44	11	11	11	11	
		TOTAL COMPONENTE	214.375	204.786	205.573	204.794								
0882 PROFESIONALIZACIÓN DEL SERVIDOR PÚBLICO MUNICIPAL	1062 CURSOS Y TALLERES IMPARTIDOS A LOS SERVIDORES PÚBLICOS MUNICIPALES	Presu	141.308	133.387	132.913	132.496	SI	CURSO	44	11	11	11	11	
		TOTAL COMPONENTE	141.308	133.387	132.913	132.496								
TOTAL PROGRAMA		355.683	338.173	338.486	337.290									

PROGRAMACIÓN ANUAL

COMPONENTE	TIPO BENEFICIARIO	Población Objetivo				META ANUAL	HOMBRE	MUJER
		ENE-MAR	ABR-JUN	JUL-SEP	OCT-DIC			
0881 DESARROLLO INSTITUCIONAL MUNICIPAL	FUNCIONARIOS MUNICIPALES	4.000	4.000	4.000	4.000	500	500	
0882 PROFESIONALIZACIÓN DEL SERVIDOR PÚBLICO MUNICIPAL	FUNCIONARIOS MUNICIPALES	4.000	4.000	4.000	4.000	500	500	
CAPÍTULO 4000		8.000	8.000	8.000	8.000	1.000	1.000	
MONTO TOTAL		1.373.832	1.373.832	1.373.832	1.373.832	337.260	337.260	

PROGRAMACIÓN ANUAL

COMPONENTE	TIPO BENEFICIARIO	Población Objetivo				META ANUAL	HOMBRE	MUJER
		ENE-MAR	ABR-JUN	JUL-SEP	OCT-DIC			
0881 DESARROLLO INSTITUCIONAL MUNICIPAL	FUNCIONARIOS MUNICIPALES	4.000	4.000	4.000	4.000	500	500	
0882 PROFESIONALIZACIÓN DEL SERVIDOR PÚBLICO MUNICIPAL	FUNCIONARIOS MUNICIPALES	4.000	4.000	4.000	4.000	500	500	
CAPÍTULO 4000		8.000	8.000	8.000	8.000	1.000	1.000	
MONTO TOTAL		1.373.832	1.373.832	1.373.832	1.373.832	337.260	337.260	

LIC. ARTURO MAY MASS
 DIRECTOR GENERAL
 TITULAR DE LA DEPENDENCIA

C.P. PATRICIO GERARDO REYES OROPEZA
 SUBDIRECTOR DE CONTABILIDAD Y PRESUPUESTO
 RESPONSABLE DE AREA



CALENDARIO DE GASTO PÚBLICO POR CLAVE PRESUPUESTAL

Clave Presupuestal	PRESUPUESTACION												Total
	Enero	Febrero	Marzo	Abril	Mayo	Junio	Julio	Agosto	Septiembre	Octubre	Noviembre	Diciembre	
211202833271538425000E14038110600111A4211	73,111	73,002	68,262	68,362	68,262	68,262	73,049	68,262	68,262	68,262	68,262	68,270	\$833,528
211202833271538424000E14038210620111A4211	48,730	42,962	49,846	45,095	44,146	44,146	44,621	44,146	44,146	44,146	44,146	44,174	\$540,304
	121,841	115,964	118,108	113,457	112,408	112,408	117,670	112,408	112,408	112,408	112,408	112,444	1,373,832

[Handwritten signature]



SECRETARÍA DE FINANZAS
SUBSECRETARÍA DE PROGRAMACIÓN Y PRESUPUESTO
DIRECCIÓN DE PRESUPUESTO



PROGRAMA OPERATIVO ANUAL 2011 POR UNIDAD ADMINISTRATIVA Y PROGRAMA

IDENTIFICACIÓN DEL PROGRAMA PRESUPUESTARIO

RAMO	28 ORGANISMOS PÚBLICOS DESCENTRALIZADOS	ESTATAL	2.275.528,00
UNIDAD PRESUPUESTAL	33 INSTITUTO DE DESARROLLO Y FORMACIÓN SOCIAL (INDEFOS)	FEDERAL	0,00
PROGRAMA	145 PROGRAMA PARA EL FORTALECIMIENTO, LA ORGANIZACIÓN Y EL DESARROLLO SOCIAL	OTROS	0,00
ELE ESTRATEGICO	1 IGUALDAD DE OPORTUNIDADES	MONTO TOTAL	2.275.528,00
TIPO DE PROGRAMA	OPERATIVO		

PROGRAMACIÓN ANUAL

COMPONENTES	ACTIVIDADES	CÓRTO	CALENDARIZACIÓN FINANCIERA												OBSERVACIONES
			ENE-MAR	ABR-JUN	JUL-SEP	OCT-DIC	U de M	Acumulado	CarL	ENE-MAR	ABR-JUN	JUL-SEP	OCT-DIC		
3883 CONCERTACIÓN PARA EL DESARROLLO SOCIAL Y COMUNITARIO	1003 ORGANIZACIÓN DE GRUPOS	874,523	261,182	235,838	242,694	238,841	SI	80	10	20	20	10			
	TOTAL COMPONENTE	874,523	261,182	235,838	242,694	238,841	SI	80	10	20	20	10			
8384 CAPACITACIÓN PARA EL DESARROLLO SOCIAL Y COMUNITARIO	1004 ORGANIZACIÓN DE CURSOS Y TALLERES DE CAPACITACIÓN	1,299,365	318,839	318,781	329,781	331,498	SI	60	10	20	20	10			
	TOTAL COMPONENTE	1,299,365	318,839	318,781	329,781	331,498	SI	60	10	20	20	10			
	TOTAL PROGRAMA	2,173,888	580,021	554,619	572,475	570,339									

PREBUDGETO ASIGNADO POR CAPÍTULO

CAPÍTULO	4000	ENE-MAR	578,479	ABR-JUN	568,875	JUL-SEP	578,425	OCT-DIC	570,249
MONTO TOTAL		2.275.528	578,479	568,875	572,475	578,425	570,249	570,249	570,249

SENEFICIARIOS

COMPONENTE	TIPO BENEFICIARIO	POBLACIÓN OBJETIVO		META ANUAL		SEXO	
		Ciudadanos	Ciudadanos	HOMBRE	MUJER	HOMBRE	MUJER
8383 CONCERTACIÓN PARA EL DESARROLLO SOCIAL Y COMUNITARIO	Ciudadanos	37,812		3,600	1,700	1,900	1,700
8384 CAPACITACIÓN PARA EL DESARROLLO SOCIAL Y COMUNITARIO	Ciudadanos	37,812		3,600	1,700	1,900	1,700

LIC. ABERCROMBIE MASA
DIRECTOR GENERAL

TITULAR DE LA DEPENDENCIA

C.P. PATRICIO GERARDO REYES OROPEZA
SUBDIRECTOR DE CONTABILIDAD Y PRESUPUESTO

RESPONSABLE DE AREA



Clave Presupuestal	Enero	Febrero	Marzo	Abril	Mayo	Junio	Julio	Agosto	Septiembre	Octubre	Noviembre	Diciembre	Total
21120283327111A001000E14503831063011A4211	94,244	88,338	78,600	78,612	78,612	78,612	83,440	78,612	78,612	78,612	80,112	80,117	\$976,523
21120283327112A009000E14503841064011A4711	102,696	109,062	106,539	106,534	106,534	106,771	116,693	106,534	106,534	106,534	106,534	118,340	\$1,299,305
	196,940	197,400	185,139	185,146	185,146	185,383	200,133	185,146	185,148	185,146	186,646	198,457	2,275,828

[Handwritten signature]



GOBIERNO DEL ESTADO DE CAMPECHE
SECRETARÍA DE FINANZAS
SUBSECRETARÍA DE PROGRAMACIÓN Y PRESUPUESTO
DIRECCIÓN DE PRESUPUESTO



MATRIZ DE INDICADORES PARA RESULTADOS 2017

ESTRUCTURA PROGRAMÁTICA

144 PROGRAMA PARA EL DESARROLLO MUNICIPAL

PROGRAMA PRESUPUESTARIO

ACTIVIDADES	PROYECTO/COMPONENTE	ORDEN EN LA MIR.	INDICADORES				METAS			FUENTES DE INFORMACIÓN	MEDIOS DE VERIFICACIÓN	SUPUESTOS		
			INDICADOR	FORMULA	TIPO	DIMENSION	FRECUENCIA	LINEA BASE	UNIDAD DE MEDIDA				META	OBSERVACIONES
FIN	0381 Desarrollo institucional municipal	F1186	1494 Fortalecimiento de las capacidades institucionales municipales	$PSC = \sum [(PANM (.15) + NCP (.30) + FHM (.15) + ADM (.40)] \times 100$	ESTRATEGICO	Eficacia	ANUAL	2016	Por ciento	100		ÁREA DE DESARROLLO MUNICIPAL	INFORMES TRIMESTRALES	LIBERACIÓN DE RECURSOS EN TIEMPO Y FORMA
		P1188	1485 Apoyo al Fortalecimiento Normativo Básico Municipal	$PANM = \sum [(CRYM (.25)] + (ARMA (.45)) + ARMJ (.30)] \times 100$	ESTRATEGICO	Eficacia	ANUAL	2016	Por ciento	100		ÁREA DE DESARROLLO MUNICIPAL	INFORMES TRIMESTRALES	LIBERACIÓN DE LOS RECURSOS EN TIEMPO Y FORMA.
PROYECTO/COMPONENTE	0382 Profesionalización del servicio público municipal	C1192	1486 Porcentaje de preparación institucional de los esquemas de capacitación municipal	$NCP = \sum [(DCN (.65) + (DC (.45))] \times 100$	GESTION	Eficacia	ANUAL	2016	Por ciento	100		ÁREA DE DESARROLLO MUNICIPAL	INFORMES TRIMESTRALES	LIBERACIÓN DE RECURSOS EN TIEMPO Y FORMA
		C1195	1487 Porcentaje de servidores públicos capacitados	$(\text{Servidores públicos municipales capacitados en el programa} / \text{Total de servidores públicos municipales}) \times 100$	GESTION	Eficacia	TRIMESTRAL	2016	Por ciento	100		ÁREA DE DESARROLLO MUNICIPAL	INFORMES TRIMESTRALES	LIBERACIÓN DE RECURSOS EN TIEMPO Y FORMA
ACTIVIDADES	1060 Capacitación en los temas de la Agenda para el Desarrollo Municipal	C1192.A1197	1488 Promoción del Programa Agenda para el Desarrollo Municipal	$ADM = \sum [(PM (.63) + AAAG (.37))] \times 100$	GESTION	Eficacia	TRIMESTRAL	2016	Por ciento	100		ÁREA DE DESARROLLO MUNICIPAL	INFORMES TRIMESTRALES	LIBERACIÓN DE RECURSOS EN TIEMPO Y FORMA.
		C1195.A1198	1490 Porcentaje de cursos y talleres impartidos	$(\text{Número de cursos y talleres impartidos} / \text{Número de cursos y talleres programados}) \times 100$	GESTION	Eficacia	TRIMESTRAL	2016	Por ciento	100		ÁREA DE DESARROLLO MUNICIPAL	INFORMES TRIMESTRALES	LIBERACIÓN DE RECURSOS EN TIEMPO Y FORMA.



GOBIERNO DEL ESTADO DE CAMPECHE
SECRETARÍA DE FINANZAS
DIRECCIÓN DE PROGRAMACIÓN Y PRESUPUESTO



19/09/2016 01:11:21 p.m.

MATRIZ DE INDICADORES PARA RESULTADOS 2017
ESTRUCTURA PROGRAMÁTICA

PROGRAMA PARA EL FORTALECIMIENTO, LA ORGANIZACIÓN Y EL DESARROLLO SOCIAL

PROGRAMA PRESUPUESTARIO

RESUMEN NARRATIVO	ORDEN EN LA MIR	INDICADORES							METAS				FUENTES DE INFORMACIÓN	MEDIOS DE VERIFICACIÓN	SUPUESTOS
		INDICADOR	FÓRMULA	TIPO	DIMENSIÓN	FRECUENCIA	LINEA BASE	UNIDAD DE MEDIDA	META	OBSERVACIONES					
Contribuir a la generación de capital social y fortalecimiento de capacidades para impulsar el desarrollo humano	F1201	1491 Promoción del Desarrollo Humano en las municipalidades y en la administración pública de los tres niveles de Gobierno	$PSE = \Sigma [(PAP \cdot .55) + PSA \cdot (.45)] \times 100$	ESTRATEGICO	Eficacia	ANUAL	2016	Por ciento	100		DIRECCIÓN DE CONCERTACIÓN Y CAPACITACIÓN	INFORMES TRIMESTRALES	LIBERACIÓN DE LOS RECURSOS EN TIEMPO Y FORMA.		
Propiciar la participación social activa de las comunidades	P1203	1492 Índice de Capacidad Sociocomunitaria (ICS)	(Variación porcentual de grupos organizados (0.25) + Porcentaje de satisfacción de demanda de capacitación (0.5) + Factor de atención a iniciativas sociales (0.25))	ESTRATEGICO	Eficacia	ANUAL	2016	Por ciento	100		DIRECCIÓN DE CONCERTACIÓN Y CAPACITACIÓN	INFORMES TRIMESTRALES	LIBERACIÓN DE LOS RECURSOS EN TIEMPO Y FORMA.		
0383 Concertación para el desarrollo social y comunitario	C1205	1493 Variación porcentual del número de acuerdos sociales y comunitarios establecidos	$\frac{(\text{Número de acuerdos en el año de referencia} - \text{Número de acuerdos en el año de referencia-1}) \times 100}{\text{Número de acuerdos en el año de referencia-1}}$	GESTION	Eficacia	TRIMESTRAL	2016	Por ciento	100		DIRECCIÓN DE CONCERTACIÓN Y CAPACITACIÓN	INFORMES TRIMESTRALES	LIBERACIÓN DE LOS RECURSOS EN TIEMPO Y FORMA.		
0384 Capacitación para el desarrollo social y comunitario	C1208	1494 Porcentaje de población capacitada en desarrollo social y comunitario	$\frac{(\text{Total de población capacitada en desarrollo social y comunitario} / \text{Total de población objetivo}) \times 100}{1}$	GESTION	Eficacia	TRIMESTRAL	2016	Por ciento	100		DIRECCIÓN DE CONCERTACIÓN Y CAPACITACIÓN	INFORMES TRIMESTRALES	LIBERACIÓN DE LOS RECURSOS EN TIEMPO Y FORMA.		
1063 Organización de grupos	C1205.A1210	1495 Variación porcentual de grupos organizados	$\frac{(\text{Número de grupos organizados en el año de referencia} - \text{Número de grupos en el año de referencia-1}) / \text{Número de grupos en el año de referencia-1}}{1} \times 100$	GESTION	Eficacia	TRIMESTRAL	2016	Por ciento	100		DIRECCIÓN DE CONCERTACIÓN Y CAPACITACIÓN	INFORMES TRIMESTRALES	LIBERACIÓN DE LOS RECURSOS EN TIEMPO Y FORMA.		
1064 Organización de cursos y talleres de capacitación	C1208.A1212	1496 Porcentaje de cursos organizados	$\frac{(\text{Número de cursos organizados} / \text{Número de cursos identificados}) \times 100}{1}$	GESTION	Eficacia	TRIMESTRAL	2016	Por ciento	100		DIRECCIÓN DE CONCERTACIÓN Y CAPACITACIÓN	INFORMES TRIMESTRALES	LIBERACIÓN DE LOS RECURSOS EN TIEMPO Y FORMA.		



SECRETARÍA DE FINANZAS
SUBSECRETARÍA DE PROGRAMACIÓN Y PRESUPUESTO
DIRECCIÓN DE PRESUPUESTO
FICHA TÉCNICA

**DATOS DE IDENTIFICACIÓN DEL PROGRAMA PRESUPUESTARIO (PP)**

Ramo Administrativo: 28 ORGANISMOS PÚBLICOS DESCENTRALIZADOS
Unidad Responsable del PP: 33 INSTITUTO DE DESARROLLO Y FORMACIÓN SOCIAL (INDEFOS)
Denominación de PP: 144 Programa para el Desarrollo Municipal

ALINEACIÓN AL PROGRAMA SECTORIAL

Nombre del Programa Sectorial: 02 PROGRAMA SECTORIAL DE DESARROLLO SOCIAL
Objetivo Estratégico del Programa Sectorial: NO APLICA
Estrategia del Programa Sectorial: NO APLICA
Línea de Acción del Programa Sectorial: NO APLICA

MATRIZ DE INDICADORES PARA RESULTADOS

Resumen Narrativo: Contar con gobiernos municipales eficientes y modernos

INDICADOR**DATOS DE IDENTIFICACIÓN DEL INDICADOR**

Orden en la MIR:	F1185	Nombre del Indicador:	Fortalecimiento de las capacidades institucionales municipales
Dimensión del Indicador:	EFICACIA	Tipo del Indicador:	ESTRATEGICO
Definición del Indicador:	INDICADOR QUE INFORMA SOBRE EL PROMEDIO DE PARTICIPANTES POR OBRA O ACCIÓN PÚBLICA.	Tipo de valor de la Meta:	ABSOLUTO
Formula:	$PSC = \sum [(PANM (.15) + NCP (.30) + FHM (.15) + ADM (.40)] \times 100$	Unidad de Medida:	489 Por ciento
Desagregación Geográfica:	ESTATAL	Frecuencia de Medición:	ANUAL

TRANSVERSALIDAD

Enfoque de Transversalidad: NO APLICA

hombre: 0 **Mujer:** 0 **Total:** 0

CARACTERÍSTICA DEL INDICADOR

CARACTERÍSTICA	CALIFICACIÓN	JUSTIFICACIÓN
CLARIDAD	CUMPLE	DE FÁCIL COMPRESIÓN
RELEVANCIA	CUMPLE	IMPORTANTE PARA LA TOMA DE DECISIONES
ECONOMIA	CUMPLE	RECURSOS INVERTIDOS
MONITOREABLE	CUMPLE	SEGUIMIENTO PERMANENTE
ADECUADO	CUMPLE	FACILITA LA TOMA DE DECISIONES
APORTE MARGINAL	CUMPLE	ES INDICADOR UNICO PARA EL FIN

CONTACTO DEL INDICADOR

Nombre:	RAMIRO	Apellido Paterno:	MEDINA	Apellido Materno:	SUAREZ
Área:	PLANEACIÓN	Puesto:	JEFE DE DEPARTAMENTO	Correo Electrónico:	ramiromedina3@hotmail.com
Telefono:	9818112746	Lada:	01	Extensión:	102

DETERMINACIÓN DE METAS

Meta Acumulable: NO **Comportamiento del Indicador:** ASCENDENTE **Factibilidad de la Meta:** MEDIA
Justificación de la factibilidad: DEPENDE DE LA LIBERACIÓN DE LOS RECURSOS EN TIEMPO Y FORMA.

LINEA BASE

AÑO	Indicador (relativo)	Valor Numerador (Absoluto)	Denominador (universo de cobertura)	Periodo al que corresponde el valor
2016	2016	0	0	ENERO-DICIEMBRE

JUSTIFICACION LINEA BASE NO HAY LINEA BASE

PARÁMETROS DE SEMAFORIZACIÓN

Tipo de Valor: PORCENTUAL
Umbral Verde: 80-100 **Umbral Amarillo:** 79-60 **Umbral Rojo:** MENOS DE 60

META SEXENAL

AÑO	Indicador (Relativo)	Valor Numerador (Absoluto)	Denominador (universo de cobertura)	Periodo al que corresponde el valor
2016	0	0	0	ENERO-DICIEMBRE

METAS CICLO PRESUPUESTARIO

Periodo según frecuencia de medición	Indicador (relativo)	Valor Numerador (Absoluto)	Denominador (universo de cobertura)	Periodo al que corresponde el valor
Periodo 1	100	88	88	ENERO - DICIEMBRE



CARACTERÍSTICAS DE LAS VARIABLES

Número de variables:	2
Nombre	Descripción de la Variable
NUMERO TOTAL DE INTEGRANTES DE LOS COMITES	INTEGRANTES DE LOS COMITES
Medios de Verificación	Unidad de Medida
INFORMES TRIMESTRALES	Persona
Desagregación Geográfica	Frecuencia
ESTATAL	ANUAL
Metodo de Recopilación de Datos	Fecha de disponibilidad de la Información
INFORMES DEL ÁREA DE DESARROLLO MUNICIPAL	30 DÍAS POSTERIORES AL CIERRE DEL EJERCICIO
Nombre	Descripción de la Variable
PROMEDIO DE ACCIONES POR COMITE	ACCIONES POR COMITE
Medios de Verificación	Unidad de Medida
INFORMES TRIMESTRALES	Acción
Desagregación Geográfica	Frecuencia
ESTATAL	ANUAL
Metodo de Recopilación de Datos	Fecha de disponibilidad de la Información
INFORMES DEL ÁREA DE DESARROLLO MUNICIPAL	30 DÍAS POSTERIORES AL CIERRE DEL EJERCICIO

REFERENCIAS ADICIONALES

Referencia Nacional y/o Internacional:	NO APLICA
Comentario Técnico:	NO APLICA

SERIE ESTADISTICA

Ciclo	Valor	Periodo
--------------	--------------	----------------

SERIE ESTADISTICA

Serie Estadística del Indicador

Sin datos disponibles



SECRETARÍA DE FINANZAS
SUBSECRETARÍA DE PROGRAMACIÓN Y PRESUPUESTO
DIRECCIÓN DE PRESUPUESTO
FICHA TÉCNICA



DATOS DE IDENTIFICACIÓN DEL PROGRAMA PRESUPUESTARIO (PP)

Ramo Administrativo: 28 ORGANISMOS PÚBLICOS DESCENTRALIZADOS
Unidad Responsable del PP: 33 INSTITUTO DE DESARROLLO Y FORMACIÓN SOCIAL (INDEFOS)
Denominación de PP: 144 Programa para el Desarrollo Municipal

ALINEACIÓN AL PROGRAMA SECTORIAL

Nombre del Programa Sectorial: 02 PROGRAMA SECTORIAL DE DESARROLLO SOCIAL
Objetivo Estratégico del Programa Sectorial: NO APLICA
Estrategia del Programa Sectorial: NO APLICA
Línea de Acción del Programa Sectorial: NO APLICA

MATRIZ DE INDICADORES PARA RESULTADOS

Resumen Narrativo: Gobiernos municipales profesionalizados para el desarrollo de sus funciones

INDICADOR

DATOS DE IDENTIFICACIÓN DEL INDICADOR

Orden en la MIR:	P1188	Nombre del Indicador:	Porcentaje de Apoyo al Fortalecimiento Normativo Básico Municipal
Dimensión del Indicador:	EFICACIA	Tipo del Indicador:	ESTRATEGICO
Definición del Indicador:	INDICADOR COMPUESTO DE DOS INDICADORES SIMPLES Y QUE EVALUA EQUITATIVAMENTE LOS ASPECTOS DE FORTALECIMIENTO Y PROFESIONALIZACIÓN MUNICIPAL.	Tipo de valor de la Meta:	ABSOLUTO
Formula:	$PANM = \frac{1}{100} [(CRYM (.25)) + (ARMA (.45)) + ARMJ (.30)]$	Unidad de Medida:	489 Por ciento
Desagregación Geográfica:	ESTATAL	Frecuencia de Medición:	ANUAL

TRANSVERSALIDAD

Enfoque de Transversalidad: NO APLICA

Hombre: 0 **Mujer:** 0 **Total:** 0

CARACTERÍSTICA DEL INDICADOR

CARACTERÍSTICA	CALIFICACIÓN	JUSTIFICACIÓN
CLARIDAD	CUMPLE	FORMULA DE SIMPLE APLICACIÓN
RELEVANCIA	CUMPLE	PERMITE LA TOMA DE DECISIONES
ECONOMIA	CUMPLE	SU GENERACIÓN NO REPRESENTA COSTOS ADICIONALES
MONITOREABLE	CUMPLE	DE FACIL SEGUIMIENTO
ADECUADO	CUMPLE	INCLUYE LAS DOS DIMENSIONES DEL DESARROLLO MUNICIPAL
APORTE MARGINAL	NO CUMPLE	ES INDICADOR UNICO PARA EL PROPOSITO

CONTACTO DEL INDICADOR

Nombre: RAMIRO	Apellido Paterno: MEDINA	Apellido Materno: SUAREZ
Categoría: PLANEACIÓN	Puesto: JEFE DE DEPARTAMENTO	Correo Electrónico: ramiromedina3@hotmail.com
Teléfono: 0198112746	Lada: 01981	Extensión: 102

DETERMINACIÓN DE METAS

Meta Acumulable: NO **Comportamiento del Indicador:** ASCENDENTE **Factibilidad de la Meta:** MEDIA
Justificación de la factibilidad: DEPENDE DE LA LIBERACIÓN DE LOS RECURSOS EN TIEMPO Y FORMA.

LÍNEA BASE

AÑO	Indicador (relativo)	Valor Numerador (Absoluto)	Denominador (universo de cobertura)	Período al que corresponde el valor
2016	2016	0	0	0
JUSTIFICACION LINEA BASE		NO EXISTE LINEA BASE		

PARÁMETROS DE SEMAFORIZACIÓN

Tipo de Valor: PORCENTUAL
Umbral Verde: 80-100 **Umbral Amarillo:** 79-60 **Umbral Rojo:** MENOS DE 60

META SEXENAL

AÑO	Indicador (Relativo)	Valor Numerador (Absoluto)	Denominador (universo de cobertura)	Período al que corresponde el valor
2016	0	0	0	ENERO-DICIEMBRE



SECRETARÍA DE FINANZAS
SUBSECRETARÍA DE PROGRAMACIÓN Y PRESUPUESTO
DIRECCIÓN DE PRESUPUESTO
FICHA TÉCNICA



METAS CICLO PRESUPUESTARIO

Período según frecuencia de medición	Indicador (relativo)	Valor		Denominador (universo de cobertura)	Periodo al que corresponde el valor
		Numerador (Absoluto)	Denominador		
Periodo 1	100	88	88		ENERO - DICIEMBRE

CARACTERÍSTICAS DE LAS VARIABLES

Número de variables:

2

Nombre	Descripción de la Variable
PORCENTAJE GENERAL DE FORTALECIMIENTO MUNICIPAL	PROPORCIÓN ENTRE EL NÚMERO DE GOBIERNOS MUNICIPALES ESTATALES CON NUMERO DE CURSOS IMPARTIDOS Y EL TOTAL DE GOBIERNOS MUNICIPALES ESTATALES.
Medios de Verificación	Unidad de Medida
INFORMES TRIMESTRALES	Por ciento
Desagregación Geográfica	Frecuencia
ESTATAL	ANUAL
Metodo de Recopilación de Datos	Fecha de disponibilidad de la Información
INFORMES DEL ÁREA DE DESARROLLO MUNICIPAL	30 DIAS POSTERIORES AL CIERRE DEL EJERCICIO
	Descripción de la Variable
PORCENTAJE GENERAL DE PROFESIONALIZACIÓN MUNICIPAL	PROPORCIÓN ENTRE LOS SERVIDORES PÚBLICOS MUNICIPALES CAPACITADOS EN EL PROGRAMA Y LOS SERVIDORES PÚBLICOS MUNICIPALES TOTALES.
Medios de Verificación	Unidad de Medida
INFORMES TRIMESTRALES	Por ciento
Desagregación Geográfica	Frecuencia
ESTATAL	ANUAL
Metodo de Recopilación de Datos	Fecha de disponibilidad de la Información
INFORMES DEL ÁREA DEL DESARROLLO MUNICIPAL	30 DIAS POSTERIORES AL CIERRE DEL EJERCICIO

REFERENCIAS ADICIONALES

Referencia Nacional y/o Internacional:	NO APLICA
Comentario Técnico:	NO APLICA

SERIE ESTADISTICA

Ciclo	Valor	Periodo
-------	-------	---------

SERIE ESTADISTICA

Serie Estadística del Indicador

Sin datos disponibles



SECRETARÍA DE FINANZAS
SUBSECRETARÍA DE PROGRAMACIÓN Y PRESUPUESTO
DIRECCIÓN DE PRESUPUESTO
FICHA TÉCNICA



DATOS DE IDENTIFICACIÓN DEL PROGRAMA PRESUPUESTARIO (PP)

Ramo Administrativo: 28 ORGANISMOS PÚBLICOS DESCENTRALIZADOS
Unidad Responsable del PP: 33 INSTITUTO DE DESARROLLO Y FORMACIÓN SOCIAL (INDEFOS)
Denominación de PP: 144 Programa para el Desarrollo Municipal

ALINEACIÓN AL PROGRAMA SECTORIAL

Nombre del Programa Sectorial: 02 PROGRAMA SECTORIAL DE DESARROLLO SOCIAL
Objetivo Estratégico del Programa Sectorial: NO APLICA
Estrategia del Programa Sectorial: NO APLICA
Línea de Acción del Programa Sectorial: NO APLICA

MATRIZ DE INDICADORES PARA RESULTADOS

Resumen Narrativo: Desarrollo institucional municipal

INDICADOR

DATOS DE IDENTIFICACIÓN DEL INDICADOR

Orden en la MIR:	C1192	Nombre del Indicador:	Porcentaje de preparación institucional de los esquemas de capacitación municipal
Dimensión del Indicador:	EFICACIA	Tipo del Indicador:	GESTION
Definición del Indicador:	EL INDICADOR PROPORCIONA INFORMACIÓN SOBRE EL NIVEL DE FORTALECIMIENTO DE LOS MUNICIPIOS.	Tipo de valor de la Meta:	RELATIVO
Formula:	$NCP = \Sigma [(DCN (.85) + (DC (.45)) \times 100$	Unidad de Medida:	Por ciento
Desagregación Geográfica:	ESTATAL	Frecuencia de Medición:	ANUAL

TRANSVERSALIDAD

Enfoque de Transversalidad: NO APLICA

Hombre: 0 **Mujer:** 0 **Total:** 0

CARACTERÍSTICA DEL INDICADOR

CARACTERÍSTICA	CALIFICACIÓN	JUSTIFICACIÓN
CLARIDAD	CUMPLE	FORMULA DE SIMPLE APLICACIÓN
RELEVANCIA	CUMPLE	PERMITE LA TOMA DE DECISIONES
ECONOMIA	CUMPLE	NO REPRESENTA COSTOS ADICIONALES
MONITOREABLE	CUMPLE	DE FACIL SEGUIMIENTO
ADECUADO	CUMPLE	PERMITE LA TOMA DE DECISIONES
APORTE MARGINAL	NO APLICA	ES INDICADOR UNICO PARA EL COMPONENTE

CONTACTO DEL INDICADOR

Nombre:	RAMIRO	Apellido Paterno:	MEDINA	Apellido Materno:	SUAREZ
Área:	PLANEACIÓN	Puesto:	JEFE DE DEPARTAMENTO	Correo Electrónico:	ramiromedina3@hotmail.com
Teléfono:	0198112746	Lada:	01981	Extensión:	102

DETERMINACIÓN DE METAS

Meta Acumulable: NO **Comportamiento del Indicador:** ASCENDENTE **Factibilidad de la Meta:** MEDIA
Justificación de la factibilidad: DEPENDE DE LA LIBERACIÓN DE LOS RECURSOS EN TIEMPO Y FORMA.

LÍNEA BASE

AÑO	Indicador (relativo)	Valor Numerador (Absoluto)	Denominador (universo de cobertura)	Periodo al que corresponde el valor
2016	2016	0	0	ENERO-DICIEMBRE

JUSTIFICACION LINEA BASE NO EXISTE LINEA BASE

PARÁMETROS DE SEMAFORIZACIÓN

Tipo de Valor: PORCENTUAL
Umbral Verde: 80-100 **Umbral Amarillo:** 79-60 **Umbral Rojo:** MENOS DE 60

META SEXENAL

AÑO	Indicador (Relativo)	Valor Numerador (Absoluto)	Denominador (universo de cobertura)	Periodo al que corresponde el valor
2016	0	0	0	ENERO-DICIEMBRE

METAS CICLO PRESUPUESTARIO

Periodo según frecuencia de medición	Indicador (relativo)	Valor Numerador (Absoluto)	Denominador (universo de cobertura)	Periodo al que corresponde el valor
Periodo 1	100	44	44	ENERO - DICIEMBRE



CARACTERÍSTICAS DE LAS VARIABLES

Número de variables:	2
Nombre	Descripción de la Variable
GOBIERNOS MUNICIPALES CON PROMOCIÓN DE LA AGENDA PARA EL DESARROLLO MUNICIPAL.	LA CANTIDAD DE AYUNTAMIENTOS DEL ESTADO QUE HAN RECIBIDO CURSOS SOBRE EL PROGRAMA DE LA AGENDA PARA EL DESARROLLO MUNICIPAL.
Medios de Verificación	Unidad de Medida
INFORMES TRIMESTRALES	Curso
Desagregación Geográfica	Frecuencia
ESTATAL	TRIMESTRAL
Metodo de Recopilación de Datos	Fecha de disponibilidad de la Información
INFORMES DEL ÁREA DE DESARROLLO MUNICIPAL	15 DIAS POSTERIORES AL TERMINO DEL TRIMESTRE
Nombre	Descripción de la Variable
TOTAL DE GOBIERNOS MUNICIPALES	EL TOTAL DE GOBIERNOS MUNICIPALES EN EL ESTADO
Medios de Verificación	Unidad de Medida
INFORMES TRIMESTRALES	Municipio
Desagregación Geográfica	Frecuencia
ESTATAL	TRIMESTRAL
Metodo de Recopilación de Datos	Fecha de disponibilidad de la Información
INFORMES DEL ÁREA DE DESARROLLO MUNICIPAL	15 DIAS POSTERIORES AL TERMINO DEL TRIMESTRE

REFERENCIAS ADICIONALES

Referencia Nacional y/o Internacional:	NO APLICA
Comentario Técnico:	NO APLICA

SERIE ESTADISTICA

Ciclo	Valor	Periodo
--------------	--------------	----------------

SERIE ESTADISTICA

Serie Estadística del Indicador

Sin datos disponibles



SECRETARÍA DE FINANZAS
SUBSECRETARÍA DE PROGRAMACIÓN Y PRESUPUESTO
DIRECCIÓN DE PRESUPUESTO
FICHA TÉCNICA



DATOS DE IDENTIFICACIÓN DEL PROGRAMA PRESUPUESTARIO (PP)

Ramo Administrativo: 28 ORGANISMOS PÚBLICOS DESCENTRALIZADOS
Unidad Responsable del PP: 33 INSTITUTO DE DESARROLLO Y FORMACIÓN SOCIAL (INDEFOS)
Denominación de PP: 144 Programa para el Desarrollo Municipal

ALINEACIÓN AL PROGRAMA SECTORIAL

Nombre del Programa Sectorial: 02 PROGRAMA SECTORIAL DE DESARROLLO SOCIAL
Objetivo Estratégico del Programa Sectorial: NO APLICA
Estrategia del Programa Sectorial: NO APLICA
Línea de Acción del Programa Sectorial: NO APLICA

MATRIZ DE INDICADORES PARA RESULTADOS

Resumen Narrativo: Profesionalización del servicio público municipal

INDICADOR

DATOS DE IDENTIFICACIÓN DEL INDICADOR

Orden en la MIR:	C1195	Nombre del Indicador:	Porcentaje de servidores públicos capacitados
Dimensión del Indicador:	EFICACIA	Tipo del Indicador:	GESTION
Definición del Indicador:	ESTE INDICADOR SEÑALA LA PROPORCIÓN DE SERVIDORES PÚBLICOS MUNICIPALES CAPACITADOS.	Tipo de valor de la Meta:	RELATIVO
Formula:	(Servidores públicos municipales capacitados en el programa / Total de servidores públicos municipales) x100	Unidad de Medida:	Por ciento
Desagregación Geográfica:	ESTATAL	Frecuencia de Medición:	TRIMESTRAL

TRANSVERSALIDAD

Enfoque de Transversalidad: NO APLICA
Hombre: 0 **Mujer:** 0 **Total:** 0

CARACTERÍSTICA DEL INDICADOR

CARACTERÍSTICA	CALIFICACIÓN	JUSTIFICACIÓN
CLARIDAD	CUMPLE	FORMULA DE SIMPLE APLICACIÓN
RELEVANCIA	CUMPLE	ES IMPORTANTE PARA LA TOMA DE DECISIONES
ECONOMIA	CUMPLE	SU GENERACIÓN NO REPRESENTA COSTOS ADICIONALES
MONITOREABLE	CUMPLE	DE FACIL SEGUIMIENTO
ADECUADO	CUMPLE	GENERABLE EN TIEMPO Y FORMA
APORTE MARGINAL	NO APLICA	ES INDICADOR UNICO PARA EL COMPONENTE

CONTACTO DEL INDICADOR

Nombre:	RAMIRO	Apellido Paterno:	MEDINA	Apellido Materno:	SUAREZ
Función:	PLANEACIÓN	Puesto:	JEFE DE DEPARTAMENTO	Correo Electrónico:	ramiromedina3@hotmail.com
Teléfono:	0198112746	Lada:	01981	Extensión:	102

DETERMINACIÓN DE METAS

Meta Acumulable: SI **Comportamiento del Indicador:** ASCENDENTE **Factibilidad de la Meta:** MEDIA
Justificación de la factibilidad: DEPENDE DE LA LIBERACIÓN DE LOS RECURSOS EN TIEMPO Y FORMA.

LINEA BASE

AÑO	Indicador (relativo)	Valor Numerador (Absoluto)	Denominador (universo de cobertura)	Periodo al que corresponde el valor
2016	2016	0	0	0

JUSTIFICACION LINEA BASE NO EXISTE LINEA BASE

PARÁMETROS DE SEMAFORIZACIÓN

Tipo de Valor: PORCENTUAL
Umbral Verde: 80-100 **Umbral Amarillo:** 79-60 **Umbral Rojo:** MENOS DE 60

META SEXENAL

AÑO	Indicador (Relativo)	Valor Numerador (Absoluto)	Denominador (universo de cobertura)	Periodo al que corresponde el valor
2016	0	0	0	ENERO-DICIEMBRE



SECRETARÍA DE FINANZAS
SUBSECRETARÍA DE PROGRAMACIÓN Y PRESUPUESTO
DIRECCIÓN DE PRESUPUESTO
FICHA TÉCNICA



19/09/2016 01:32:03 p.m.

METAS CICLO PRESUPUESTARIO

Período según frecuencia de medición	Indicador (relativo)	Valor		Período al que corresponde el valor
		Numerador (Absoluto)	Denominador (universo de cobertura)	
Período 1	11	270	1080	ENERO-MARZO
Período 2	11	270	1080	ABRIL-JUNIO
Período 3	11	270	1080	JULIO-SEPTIEMBRE
Período 4	11	270	1080	OCTUBRE - DICIEMBRE

CARACTERÍSTICAS DE LAS VARIABLES

Número de variables:

2

Nombre	Descripción de la Variable
SERVIDORES PÚBLICOS CAPACITADOS	LA CANTIDAD DE SERVIDORES PÚBLICOS MUNICIPALES QUE HAN RECIBIDO CAPACITACIÓN.
Medios de Verificación	Unidad de Medida
INFORMES TRIMESTRALES	Persona
Desagregación Geográfica	Frecuencia
ESTATAL	TRIMESTRAL
Metodo de Recopilación de Datos	Fecha de disponibilidad de la Información
ii MES DEL ÁREA DE DESARROLLO MUNICIPAL	15 DÍAS POSTERIORES AL TERMINO DEL TRIMESTRE
Nombre	Descripción de la Variable
SERVIDORES PUBLICOS MUNICIPALES TOTALES	EL TOTAL DE SERVIDORES PUBLICOS MUNICIPALES
Medios de Verificación	Unidad de Medida
INFORMES TRIMESTRALES	Persona
Desagregación Geográfica	Frecuencia
ESTATAL	TRIMESTRAL
Metodo de Recopilación de Datos	Fecha de disponibilidad de la Información
INFORMES DEL ÁREA DE DESARROLLO MUNICIPAL	15 DÍAS POSTERIORES AL TERMINO DEL TRIMESTRES

REFERENCIAS ADICIONALES

Referencia Nacional y/o Internacional:	NO APLICA
Comentario Técnico:	NO APLICA

SERIE ESTADÍSTICA

Ciclo	Valor	Período
-------	-------	---------

SERIE ESTADÍSTICA

Serie Estadística del Indicador

Sin datos disponibles



SECRETARÍA DE FINANZAS
SUBSECRETARÍA DE PROGRAMACIÓN Y PRESUPUESTO
DIRECCIÓN DE PRESUPUESTO
FICHA TÉCNICA



DATOS DE IDENTIFICACIÓN DEL PROGRAMA PRESUPUESTARIO (PP)

Ramo Administrativo: 28 ORGANISMOS PÚBLICOS DESCENTRALIZADOS
Unidad Responsable del PP: 33 INSTITUTO DE DESARROLLO Y FORMACIÓN SOCIAL (INDEFOS)
Denominación de PP: 144 Programa para el Desarrollo Municipal

ALINEACIÓN AL PROGRAMA SECTORIAL

Nombre del Programa Sectorial: 02 PROGRAMA SECTORIAL DE DESARROLLO SOCIAL
Objetivo Estratégico del Programa Sectorial: NO APLICA
Estrategia del Programa Sectorial: NO APLICA
Línea de Acción del Programa Sectorial: NO APLICA

MATRIZ DE INDICADORES PARA RESULTADOS

Resumen Narrativo: Capacitación en los temas de la Agenda para el Desarrollo Municipal

INDICADOR

DATOS DE IDENTIFICACIÓN DEL INDICADOR

Orden en la MIR:	C1192.A1197	Nombre del indicador:	Promoción del Programa Agenda para el Desarrollo Municipal
Dimensión del indicador:	EFICACIA	Tipo del indicador:	GESTION
Definición del indicador:	CALCULA LA PROPORCIÓN DE MUNICIPIOS QUE HAN TOMADO LOS CURSOS DE LA AGENDA PARA EL DESARROLLO MUNICIPAL.	Tipo de valor de la Meta:	RELATIVO
Formula:	$ADM = \Sigma [(PM (.63) + AAG (.37))] \times 100$	Unidad de Medida:	Por ciento
Desagregación Geográfica:	ESTATAL	Frecuencia de Medición:	TRIMESTRAL

TRANSVERSALIDAD

Enfoque de Transversalidad: NO APLICA

Hombre: 0 **Mujer:** 0 **Total:** 0

CARACTERÍSTICA DEL INDICADOR

CARACTERÍSTICA	CALIFICACIÓN	JUSTIFICACIÓN
CLARIDAD	CUMPLE	DE FACIL APLICACIÓN
RELEVANCIA	CUMPLE	PERMITE LA TOMA DE DECISIONES
ECONOMIA	CUMPLE	NO GENERA COSTOS ADICIONALES
MONITOREABLE	CUMPLE	DE FACIL SEGUIMIENTO
ADECUADO	CUMPLE	NO DEPENDE DE OTROS INDICADORES
APORTE MARGINAL	NO APLICA	ES INDICADOR UNICO PARA LA ACTIVIDAD

CONTACTO DEL INDICADOR

Nombre:	RAMIRO	Apellido Paterno:	MEDINA	Apellido Materno:	SUAREZ
Área:	PLANEACIÓN	Puesto:	JEFE DE DEPARTAMENTO	Correo Electrónico:	ramiromedina3@hotmail.com
Teléfono:	0198112746	Lada:	01981	Extensión:	102

DETERMINACIÓN DE METAS

Meta Acumulable: SI **Comportamiento del indicador:** ASCENDENTE **Factibilidad de la Meta:** MEDIA
Justificación de la factibilidad: DEPENDE DE LA LIBERACIÓN DE LOS RECURSOS EN TIEMPO Y FORMA.

LÍNEA BASE

AÑO	Indicador (relativo)	Valor Numerador (Absoluto)	Denominador (universo de cobertura)	Periodo al que corresponde el valor
2016	2016	0	0	0

JUSTIFICACION LINEA BASE NO EXISTE LINEA BASE

PARÁMETROS DE SEMAFORIZACIÓN

Tipo de Valor: PORCENTUAL
Umbral Verde: 80-100 **Umbral Amarillo:** 79-60 **Umbral Rojo:** MENOS DE 60

META SEXENAL

AÑO	Indicador (Relativo)	Valor Numerador (Absoluto)	Denominador (universo de cobertura)	Periodo al que corresponde el valor
2016	0	0	0	ENERO-DICIEMBRE



SECRETARÍA DE FINANZAS
SUBSECRETARÍA DE PROGRAMACIÓN Y PRESUPUESTO
DIRECCIÓN DE PRESUPUESTO
FICHA TÉCNICA



METAS CICLO PRESUPUESTARIO

Período según frecuencia de medición	Indicador (relativo)	Valor		Período al que corresponde
		Numerador (Absoluto)	Denominador (universo de cobertura)	el valor
Período 1	25	11	44	ENERO-MARZO
Período 2	25	11	44	ABRIL-JUNIO
Período 3	25	11	44	JULIO-SEPTIEMBRE
Período 4	25	11	44	OCTUBRE-DICIEMBRE

CARACTERÍSTICAS DE LAS VARIABLES

Número de variables:

2

Nombre	Descripción de la Variable
GOBIERNOS MUNICIPALES QUE HAN RECIBIDO EL CURSO	GOBIERNOS MUNICIPALES QUE HAN RECIBIDO LOS CURSOS DE LA AGENDA PARA EL DESARROLLO MUNICIPAL.
Medios de Verificación	Unidad de Medida
INFORMES TRIMESTRALES	Municipio
Desagregación Geográfica	Frecuencia
ESTATAL	TRIMESTRAL
Metodo de Recopilación de Datos	Fecha de disponibilidad de la Información
INFORMES DEL ÁREA DE DESARROLLO MUNICIPAL	15 DÍAS POSTERIORES AL TERMINO DEL TRIMESTRE
Nombre	Descripción de la Variable
TOTAL DE GOBIERNOS MUNICIPALES	EL TOTAL DE GOBIERNOS MUNICIPALES EN EL ESTADO.
Medios de Verificación	Unidad de Medida
INFORMES TRIMESTRALES	Municipio
Desagregación Geográfica	Frecuencia
ESTATAL	TRIMESTRAL
Metodo de Recopilación de Datos	Fecha de disponibilidad de la Información
INFORMES DEL ÁREA DE DESARROLLO MUNICIPAL	15 DÍAS POSTERIORES AL TERMINO DEL TRIMESTRE

REFERENCIAS ADICIONALES

Referencia Nacional y/o Internacional:	NO APLICA
Comentario Técnico:	NO APLICA

SERIE ESTADÍSTICA

Ciclo	Valor	Período
-------	-------	---------

SERIE ESTADÍSTICA

Serie Estadística del Indicador

Sin datos disponibles



SECRETARÍA DE FINANZAS
SUBSECRETARÍA DE PROGRAMACIÓN Y PRESUPUESTO
DIRECCIÓN DE PRESUPUESTO
FICHA TÉCNICA



DATOS DE IDENTIFICACIÓN DEL PROGRAMA PRESUPUESTARIO (PP)

Ramo Administrativo: 28 ORGANISMOS PÚBLICOS DESCENTRALIZADOS
Unidad Responsable del PP: 33 INSTITUTO DE DESARROLLO Y FORMACIÓN SOCIAL (INDEFOS)
Denominación de PP: 144 Programa para el Desarrollo Municipal

ALINEACIÓN AL PROGRAMA SECTORIAL

Nombre del Programa Sectorial: 02 PROGRAMA SECTORIAL DE DESARROLLO SOCIAL
Objetivo Estratégico del Programa Sectorial: NO APLICA
Estrategia del Programa Sectorial: NO APLICA
Línea de Acción del Programa Sectorial: NO APLICA

MATRIZ DE INDICADORES PARA RESULTADOS

Resumen Narrativo: Cursos y talleres impartidos a servidores públicos municipales

INDICADOR

DATOS DE IDENTIFICACIÓN DEL INDICADOR

Orden en la MIR:	C1195.A1198	Nombre del Indicador:	Porcentaje de cursos y talleres impartidos
Dimensión del Indicador:	EFICACIA	Tipo del Indicador:	GESTION
Definición del Indicador:	ESTE INDICADOR SEÑALA LA PROPORCIÓN DE SERVIDORES PÚBLICOS MUNICIPALES CAPACITADOS CON RESPECTO AL NUMERO TOTAL DE AQUELLOS.	Tipo de valor de la Meta:	RELATIVO
Formula:	(Número de cursos y talleres impartidos/Número de cursos y talleres programados) x100	Unidad de Medida:	Por ciento
Desagregación Geográfica:	ESTATAL	Frecuencia de Medición:	TRIMESTRAL

TRANSVERSALIDAD

Enfoque de Transversalidad: NO APLICA

Hombre: 0 **Mujer:** 0 **Total:** 0

CARACTERÍSTICA DEL INDICADOR

CARACTERÍSTICA	CALIFICACIÓN	JUSTIFICACIÓN
CLARIDAD	CUMPLE	FORMULA DE SIMPLE APLICACIÓN
RELEVANCIA	CUMPLE	PERMITE LA TOMA DE DECISIONES
ECONOMIA	CUMPLE	NO GENERA COSTOS ADICIONALES
MONITOREABLE	CUMPLE	DE FACIL SEGUIMIENTO
ADECUADO	CUMPLE	INCLUYE LA DIMENSIÓN DEL DESARROLLO SOCIAL
APORTE MARGINAL	NO APLICA	ES INDICADOR UNICO PARA LA ACTIVIDAD

CONTACTO DEL INDICADOR

Nombre:	RAMIRO	Apellido Paterno:	MEDINA	Apellido Materno:	SUAREZ
Área:	PLANEACIÓN	Puesto:	JEFE DE DEPARTAMENTO	Correo Electrónico:	ramiromedina3@hotmail.com
Teléfono:	0198112746	Lada:	01981	Extensión:	102

DETERMINACIÓN DE METAS

Meta Acumulable: SI **Comportamiento del Indicador:** ASCENDENTE **Factibilidad de la Meta:** MEDIA
Justificación de la factibilidad: DEPENDE DE LA LIBERACIÓN DE LOS RECURSOS EN TIEMPO Y FORMA.

LINEA BASE

AÑO	Indicador (relativo)	Valor Numerador (Absoluto)	Denominador (universo de cobertura)	Periodo al que corresponde el valor
2016	2016	0	0	0
JUSTIFICACION LINEA BASE		NO EXISTE LINEA BASE		

PARÁMETROS DE SEMAFORIZACIÓN

Tipo de Valor: PORCENTUAL
Umbral Verde: 80-100 **Umbral Amarillo:** 79-60 **Umbral Rojo:** MENOS DE 60

META SEXENAL

AÑO	Indicador (Relativo)	Valor Numerador (Absoluto)	Denominador (universo de cobertura)	Periodo al que corresponde el valor
2016	0	0	0	ENERO-DICIEMBRE



SECRETARÍA DE FINANZAS
SUBSECRETARÍA DE PROGRAMACIÓN Y PRESUPUESTO
DIRECCIÓN DE PRESUPUESTO
FICHA TÉCNICA



METAS CICLO PRESUPUESTARIO

Período según frecuencia de medición	Indicador (relativo)	Valor		Período al que corresponde el valor
		Numerador (Absoluto)	Denominador (universo de cobertura)	
Período 1	25	11	44	ENERO-MARZO
Período 2	25	11	44	ABRIL-JUNIO
Período 3	25	11	44	JULIO-SEPTIEMBRE
Período 4	25	11	44	OCTUBRE-DICIEMBRE

CARACTERÍSTICAS DE LAS VARIABLES

Número de variables:

2

Nombre	Descripción de la Variable
Funcionarios municipales que recibieron capacitación por parte de este instituto relacionados en los temas de su competencia.	LA CANTIDAD DE SERVIDORES PUBLICOS MUNICIPALES QUE HAN RECIBIDO CAPACITAC
Medios de Verificación	Unidad de Medida
INFORMES TRIMESTRALES	Persona
Desagregación Geográfica	Frecuencia
ESTATAL	TRIMESTRAL
Metodo de Recopilación de Datos	Fecha de disponibilidad de la Información
INFORMES DEL ÁREA DE DESARROLLO MUNICIPAL	15 DÍAS POSTERIORES AL TERMINO DEL TRIMESTRE

Nombre	Descripción de la Variable
TOTAL DE FUNCIONARIOS PÚBLICOS MUNICIPALES	EL TOTAL DE SERVIDORES PÚBLICOS MUNICIPALES.
Medios de Verificación	Unidad de Medida
INFORMES TRIMESTRALES	Persona
Desagregación Geográfica	Frecuencia
ESTATAL	TRIMESTRAL
Metodo de Recopilación de Datos	Fecha de disponibilidad de la Información
INFORMES DEL ÁREA DE DESARROLLO MUNICIPAL	15 DÍAS POSTERIORES AL TERMINO DEL TRIMESTRE

REFERENCIAS ADICIONALES

Referencia Nacional y/o Internacional:	NO APLICA
Comentario Técnico:	NO APLICA

SERIE ESTADISTICA

Ciclo	Valor	Período
-------	-------	---------

SERIE ESTADISTICA

Serie Estadística del Indicador

Sin datos disponibles



SECRETARÍA DE FINANZAS
SUBSECRETARÍA DE PROGRAMACIÓN Y PRESUPUESTO
DIRECCIÓN DE PRESUPUESTO
FICHA TÉCNICA

**DATOS DE IDENTIFICACIÓN DEL PROGRAMA PRESUPUESTARIO (PP)**

Ramo Administrativo: 28 ORGANISMOS PÚBLICOS DESCENTRALIZADOS
Unidad Responsable del PP: 33 INSTITUTO DE DESARROLLO Y FORMACIÓN SOCIAL (INDEFOS)
Denominación de PP: 145 Programa para el Fortalecimiento, la Organización y el Desarrollo Social

ALINEACIÓN AL PROGRAMA SECTORIAL

Nombre del Programa Sectorial: 02 PROGRAMA SECTORIAL DE DESARROLLO SOCIAL
Objetivo Estratégico del Programa Sectorial: NO APLICA
Estrategia del Programa Sectorial: NO APLICA
Línea de Acción del Programa Sectorial: NO APLICA

MATRIZ DE INDICADORES PARA RESULTADOS

Resumen Narrativo: Contribuir a la generación de capital social y fortalecimiento de capacidades para impulsar el desarrollo humano

INDICADOR**DATOS DE IDENTIFICACIÓN DEL INDICADOR**

Orden en la MIR:	F1201	Nombre del Indicador:	Promoción del Desarrollo Humano en las municipios y en la administración pública de los tres niveles de Gobierno
Dimensión del Indicador:	EFICACIA	Tipo del Indicador:	ESTRATEGICO
Definición del Indicador:	CONTRIBUIR MEDIANTE LA CAPACITACIÓN LA PARTICIPACIÓN DE LA SOCIEDAD CIVIL Y ORGANIZACIONES NO GUBERNAMENTALES HACIA LOS DIFERENTES ÁMBITOS DE LA POLÍTICA SOCIAL.	Tipo de valor de la Meta:	ABSOLUTO
Formula:	$PSE = \sum [(PAP (.55) + PSA (.45))] \times 100$	Unidad de Medida:	489 Por ciento
Desagregación Geográfica:	ESTATAL	Frecuencia de Medición:	ANUAL

TRANSVERSALIDAD

Enfoque de Transversalidad: NO APLICA

Hombre: 0 **Mujer:** 0 **Total:** 0

CARACTERÍSTICA DEL INDICADOR

CARACTERÍSTICA	CALIFICACIÓN	JUSTIFICACIÓN
CLARIDAD	CUMPLE	DE FACIL COMPRENSIÓN
RELEVANCIA	CUMPLE	FACILITA LA TOMA DE DECIISIONES
ECONOMIA	CUMPLE	NO GENERAS COSTOS ADICIONALES
MONITOREABLE	CUMPLE	DE FACIL SEGUIMIENTO
ADECUADO	CUMPLE	INCLUYE LA DIMENSIÓN DEL DESARROLLO SOCIAL
APORTE MARGINAL	CUMPLE PARCIALEMENTE	REQUIERE POCAS VARIABLES

CONTACTO DEL INDICADOR

Nombre:	RAMIRO	Apellido Paterno:	MEDINA	Apellido Materno:	SUAREZ
Área:	PLANEACIÓN	Puesto:	JEFE DE DEPARTAMENTO	Correo Electrónico:	ramiromedina3@hotmail.com
Telefono:	0198112746	Lada:	01981	Extensión:	102

DETERMINACIÓN DE METAS

Meta Acumulable: NO **Comportamiento del Indicador:** ASCENDENTE **Factibilidad de la Meta:** MEDIA
Justificación de la factibilidad: DEPENDE DE LA LIBERACIÓN DE LOS RECURSOS EN TIEMPO Y FORMA.

LINEA BASE

AÑO	Indicador (relativo)	Valor Numerador (Absoluto)	Denominador (universo de cobertura)	Periodo al que corresponde el valor
2016	2016	0	0	0

JUSTIFICACION LINEA BASE: NO HAY LINEA BASE

PARÁMETROS DE SEMAFORIZACIÓN

Tipo de Valor: ABSOLUTO
Umbral Verde: 50-60 **Umbral Amarillo:** 40-49 **Umbral Rojo:** MENOS DE 40

META SEXENAL

AÑO	Indicador (Relativo)	Valor Numerador (Absoluto)	Denominador (universo de cobertura)	Periodo al que corresponde el valor
2016	0	0	0	ENERO-DICIEMBRE



SECRETARÍA DE FINANZAS
SUBSECRETARÍA DE PROGRAMACIÓN Y PRESUPUESTO
DIRECCIÓN DE PRESUPUESTO
FICHA TÉCNICA



METAS CICLO PRESUPUESTARIO

Período según frecuencia de medición	Indicador (relativo)	Valor Numerador (Absoluto)	Denominador (universo de cobertura)	Periodo al que corresponde el valor
Periodo 1	100	60	60	ENERO - DICIEMBRE

CARACTERÍSTICAS DE LAS VARIABLES

Número de variables:		2
Nombre		Descripción de la Variable
TOTAL DE PARTICIPANTES DE LOS GRUPOS ORGANIZADOS		CANTIDAD DE PERSONAS ADSCRITAS A GRUPOS ORGANIZADOS EN UN PERIODO DADO.
Medios de Verificación		Unidad de Medida
INFORMES TRIMESTRALES		Persona
Desagregación Geográfica		Frecuencia
ESTATAL		ANUAL
Metodo de Recopilación de Datos		Fecha de disponibilidad de la Información
INFORMES DE LA DIRECCIÓN DE CONCERTACIÓN Y CAPACITACIÓN.		30 DÍAS POSTERIORES AL CIERRE DEL EJERCICIO
Nombre		Descripción de la Variable
NUMERO DE GRUPOS ORGANIZADOS		CANTIDAD DE GRUPOS ORGANIZADOS CONSTITUIDOS FORMALMENTE EN UN PERIODO DADO.
Medios de Verificación		Unidad de Medida
INFORMES TRIMESTRALES		Grupo
Desagregación Geográfica		Frecuencia
ESTATAL		ANUAL
Metodo de Recopilación de Datos		Fecha de disponibilidad de la Información
INFORMES DE LA DIRECCIÓN DE CONCERTACIÓN Y CAPACITACIÓN.		30 DÍAS POSTERIORES AL CIERRE DEL EJERCICIO.

REFERENCIAS ADICIONALES

Referencia Nacional y/o Internacional:	NO APLICA
Comentario Técnico:	NO APLICA

SERIE ESTADISTICA

Ciclo	Valor	Periodo
-------	-------	---------

SERIE ESTADISTICA

Serie Estadística del Indicador

Sin datos disponibles



SECRETARÍA DE FINANZAS
SUBSECRETARÍA DE PROGRAMACIÓN Y PRESUPUESTO
DIRECCIÓN DE PRESUPUESTO
FICHA TÉCNICA



DATOS DE IDENTIFICACIÓN DEL PROGRAMA PRESUPUESTARIO (PP)

Ramo Administrativo: 28 ORGANISMOS PÚBLICOS DESCENTRALIZADOS
Unidad Responsable del PP: 33 INSTITUTO DE DESARROLLO Y FORMACIÓN SOCIAL (INDEFOS)
Denominación de PP: 145 Programa para el Fortalecimiento, la Organización y el Desarrollo Social

ALINEACIÓN AL PROGRAMA SECTORIAL

Nombre del Programa Sectorial: 02 PROGRAMA SECTORIAL DE DESARROLLO SOCIAL
Objetivo Estratégico del Programa Sectorial: NO APLICA
Estrategia del Programa Sectorial: NO APLICA
Línea de Acción del Programa Sectorial: NO APLICA

MATRIZ DE INDICADORES PARA RESULTADOS

Resumen Narrativo: Propiciar la participación social activa de las comunidades

INDICADOR

DATOS DE IDENTIFICACIÓN DEL INDICADOR

Orden en la MIR:	P1203	Nombre del Indicador:	Índice de Capacidad Sociocomunitaria (ICS)
Dimensión del Indicador:	EFICACIA	Tipo del Indicador:	ESTRATEGICO
Definición del Indicador:	CORRELACIONA, EN TÉRMINOS PONDERADOS SIMPLES SOBRE ORGANIZACIÓN SOCIA Y CAPACITACIÓN	Tipo de valor de la Meta:	ABSOLUTO
Formula:	(Variación porcentual de grupos organizados (0.25) + Porcentaje de satisfacción de demanda de capacitación (0.5) + Factor de atención a iniciativas sociales (0.25))	Unidad de Medida:	489 Por ciento
Desagregación Geográfica:	ESTATAL	Frecuencia de Medición:	ANUAL

TRANSVERSALIDAD

Enfoque de Transversalidad: NO APLICA

Hombre: 0 **Mujer:** 0 **Total:** 0

CARACTERÍSTICA DEL INDICADOR

CARACTERÍSTICA	CALIFICACIÓN	JUSTIFICACIÓN
CLARIDAD	CUMPLE	DE FACIL COMPRENSIÓN
RELEVANCIA	CUMPLE	FACILITA LA TOMA DE DECISIONES
ECONOMIA	CUMPLE	NO GENERA COSTOS ADICIONALES
MONITOREABLE	CUMPLE	DE FACIL SEGUIMIENTO
ADECUADO	CUMPLE	INCLUYE LA DIMENSIÓN DEL DESARROLLO SOCIAL
APORTE MARGINAL	CUMPLE PARCIALEMENTE	UTILIZA DATOS OFICIALES

CONTACTO DEL INDICADOR

Nombre:	RAMIRO	Apellido Paterno:	MEDINA	Apellido Materno:	SUAREZ
Función:	PLANEACIÓN	Puesto:	JEFE DE DEPARTAMENTO	Correo Electrónico:	ramiromedina3@hotmail.com
Teléfono:	0198112746	Lada:	01981	Extensión:	102

DETERMINACIÓN DE METAS

Meta Acumulable: NO **Comportamiento del Indicador:** ASCENDENTE **Factibilidad de la Meta:** MEDIA
Justificación de la factibilidad: METAS ALCANZADAS EN EL 2016

LÍNEA BASE

AÑO	Indicador (relativo)	Valor Numerador (Absoluto)	Denominador (universo de cobertura)	Período al que corresponde el valor
2016	2016	0	0	0
JUSTIFICACION LINEA BASE		NO EXISTE LINEA BASE		

PARÁMETROS DE SEMAFORIZACIÓN

Tipo de Valor: ABSOLUTO
Umbral Verde: 50-60 **Umbral Amarillo:** 40-49 **Umbral Rojo:** MENOS DE 40

META SEXENAL

AÑO	Indicador (Relativo)	Valor Numerador (Absoluto)	Denominador (universo de cobertura)	Período al que corresponde el valor
2016	0	0	0	ENERO-DICIEMBRE



SECRETARÍA DE FINANZAS
SUBSECRETARÍA DE PROGRAMACIÓN Y PRESUPUESTO
DIRECCIÓN DE PRESUPUESTO
FICHA TÉCNICA



METAS CICLO PRESUPUESTARIO

Período según frecuencia de medición Período 1	Indicador (relativo) 100	Valor Numerador (Absoluto) 60	Denominador (universo de cobertura) 60	Período al que corresponde el valor ENERO - DICIEMBRE
--	------------------------------------	---	--	---

CARACTERÍSTICAS DE LAS VARIABLES

Número de variables:

2

Nombre	Descripción de la Variable
VARIACIÓN PORCENTUAL DE GRUPOS ORGANIZADOS	PROPORCIÓN RELATIVA DE CAMBIO EN LA CANTIDAD DE GRUPOS ORGANIZADOS
Medios de Verificación	Unidad de Medida
INFORMES TRIMESTRALES	Por ciento
Desagregación Geográfica	Frecuencia
ESTATAL	ANUAL
Metodo de Recopilación de Datos	Fecha de disponibilidad de la Información
INFORMES DE LA DIRECCIÓN DE CONCERTACIÓN Y CAPACITACIÓN.	30 DIAS POSTERIORES AL CIERRE DEL EJERCICIO
Nombre	Descripción de la Variable
PORCENTAJE DE SATISFACCIÓN DE DEMANDA DE CAPACITACIÓN	ESTABLECE LA PROPORCIÓN DE DEMANDA DE CAPACITACIÓN CUBIERTA EN UN PERIODO DADO.
Medios de Verificación	Unidad de Medida
INFORMES TRIMESTRALES	Por ciento
Desagregación Geográfica	Frecuencia
ESTATAL	ANUAL
Metodo de Recopilación de Datos	Fecha de disponibilidad de la Información
INFORMES DE LA DIRECCIÓN DE CONCERTACIÓN Y CAPACITACIÓN	30 DIAS POSTERIORES AL CIERRE DEL EJERCICIO

REFERENCIAS ADICIONALES

Referencia Nacional y/o Internacional:	NO APLICA
Comentario Técnico:	NO APLICA

SERIE ESTADISTICA

Ciclo	Valor	Período
--------------	--------------	----------------

SERIE ESTADISTICA

Serie Estadística del Indicador

Sin datos disponibles



SECRETARÍA DE FINANZAS
SUBSECRETARÍA DE PROGRAMACIÓN Y PRESUPUESTO
DIRECCIÓN DE PRESUPUESTO
FICHA TÉCNICA

**DATOS DE IDENTIFICACIÓN DEL PROGRAMA PRESUPUESTARIO (PP)**

Ramo Administrativo: 28 ORGANISMOS PÚBLICOS DESCENTRALIZADOS
Unidad Responsable del PP: 33 INSTITUTO DE DESARROLLO Y FORMACIÓN SOCIAL (INDEFOS)
Denominación de PP: 145 Programa para el Fortalecimiento, la Organización y el Desarrollo Social

ALINEACIÓN AL PROGRAMA SECTORIAL

Nombre del Programa Sectorial: 02 PROGRAMA SECTORIAL DE DESARROLLO SOCIAL
Objetivo Estratégico del Programa Sectorial: NO APLICA
Estrategia del Programa Sectorial: NO APLICA
Línea de Acción del Programa Sectorial: NO APLICA

MATRIZ DE INDICADORES PARA RESULTADOS

Resumen Narrativo: Concertación para el desarrollo social y comunitario

INDICADOR**DATOS DE IDENTIFICACIÓN DEL INDICADOR**

Orden en la MIR:	C1205	Nombre del Indicador:	Variación porcentual del número de acuerdos sociales y comunitarios establecidos
Dimensión del Indicador:	EFICACIA	Tipo del Indicador:	GESTION
Definición del Indicador:	ESTE ACUERDO MIDE LA FLUCTUACIÓN EN LA CANTIDAD DE ACUERDOS SOCIALES ESTABLECIDOS EN EL MARCO DEL PROGRAMA.	Tipo de valor de la Meta:	RELATIVO
Formula:	[(Número de acuerdos en el año de referencia-Número de acuerdos en el año de referencia-1)/Número de acuerdos en el año de referencia-1] x100	Unidad de Medida:	Por ciento
Desagregación Geográfica:	ESTATAL	Frecuencia de Medición:	TRIMESTRAL

TRANSVERSALIDAD

Enfoque de Transversalidad: NO APLICA

Hombre: 0 **Mujer:** 0 **Total:** 0

CARACTERÍSTICA DEL INDICADOR

CARACTERÍSTICA	CALIFICACIÓN	JUSTIFICACIÓN
CLARIDAD	CUMPLE	FORMULA DE SIMPLE APLICACIÓN
RELEVANCIA	CUMPLE	PERMITE LA TOMA DE DECISIONES
ECONOMIA	CUMPLE	SU GENERACIÓN NO REPRESENTA COSTOS ADICIONALES
MONITOREABLE	CUMPLE	DE FÁCIL SEGUIMIENTO
ADECUADO	CUMPLE	GENERABLE EN TIEMPO Y FORMA
APORTE MARGINAL	CUMPLE PARCIALEMENTE	ES INDICADOR ÚNICO PARA EL COMPONENTE

CONTACTO DEL INDICADOR

Nombre:	RAMIRO	Apellido Paterno:	MEDINA	Apellido Materno:	SUAREZ
Área:	PLANEACIÓN	Puesto:	JEFE DE DEPARTAMENTO	Correo Electrónico:	ramiromedina@hotmail.com
Telefono:	0198112745	Lada:	01981	Extensión:	102

DETERMINACIÓN DE METAS

Meta Acumulable: SI **Comportamiento del Indicador:** ASCENDENTE **Factibilidad de la Meta:** MEDIA
Justificación de la factibilidad: DEPENDE DE LA LIBERACIÓN DE RECURSOS EN TIEMPO Y FORMA

LÍNEA BASE

AÑO	Indicador (relativo)	Valor Numerador (Absoluto)	Denominador (universo de cobertura)	Periodo al que corresponde el valor
2016	2016	0	0	0
JUSTIFICACION LINEA BASE		NO EXISTE LINEA BASE		

PARAMETROS DE SEMAFORIZACIÓN

Tipo de Valor: PORCENTUAL
Umbral Verde: 50-60 **Umbral Amarillo:** 40-49 **Umbral Rojo:** MENOS DE 40

META SEXENAL

AÑO	Indicador (Relativo)	Valor Numerador (Absoluto)	Denominador (universo de cobertura)	Periodo al que corresponde el valor
2016	0	0	0	ENERO-DICIEMBRE



SECRETARÍA DE FINANZAS
SUBSECRETARÍA DE PROGRAMACIÓN Y PRESUPUESTO
DIRECCIÓN DE PRESUPUESTO
FICHA TÉCNICA



METAS CICLO PRESUPUESTARIO

Período según frecuencia de medición	Indicador (relativo)	Valor		Denominador (universo de cobertura)	Período al que corresponde
		Numerador (Absoluto)			el valor
Período 1	15	10		60	ENERO-MARZO
Período 2	35	20		60	ABRIL-JUNIO
Período 3	35	20		60	JULIO-SEPTIEMBRE
Período 4	15	10		60	OCTUBRE-DICIEMBRE

CARACTERÍSTICAS DE LAS VARIABLES

Número de variables:

2

Nombre	Descripción de la Variable
NUMERO DE GRUPOS ESTABLECIDOS EN EL AÑO DE REFERENCIA	CANTIDAD DE GRUPOS ESTABLECIDOS EN UN AÑO CUALQUIERA.
Medios de Verificación	Unidad de Medida
INFORMES TRIMESTRALES	Grupo
Desagregación Geográfica	Frecuencia
ESTATAL	TRIMESTRAL
Metodo de Recopilación de Datos	Fecha de disponibilidad de la Información
INFORMES DE LA DIRECCIÓN DE CONCERTACIÓN Y CAPACITACIÓN	15 DÍAS POSTERIORES AL TERMINO DEL TRIMESTRE
Nombre	Descripción de la Variable
NUMERO DE GRUPOS ESTABLECIDOS EN EL AÑO ANTERIOR DE REFERENCIA	CANTIDAD DE ACUERDOS ESTABLECIDOS EN UN AÑO CUALQUIERA
Medios de Verificación	Unidad de Medida
INFORMES TRIMESTRALES	Grupo
Desagregación Geográfica	Frecuencia
ESTATAL	TRIMESTRAL
Metodo de Recopilación de Datos	Fecha de disponibilidad de la Información
INFORMES DE LA DIRECCIÓN DE CONCERTACIÓN Y CAPACITACIÓN	15 DÍAS POSTERIORES AL TERMINO DEL TRIMESTRE

REFERENCIAS ADICIONALES

Referencia Nacional y/o Internacional:	NO APLICA
Comentario Técnico:	NO APLICA

SERIE ESTADISTICA

Ciclo	Valor	Período
-------	-------	---------

SERIE ESTADISTICA

Serie Estadística del Indicador

Sin datos disponibles



SECRETARÍA DE FINANZAS
SUBSECRETARÍA DE PROGRAMACIÓN Y PRESUPUESTO
DIRECCIÓN DE PRESUPUESTO
FICHA TÉCNICA

**DATOS DE IDENTIFICACIÓN DEL PROGRAMA PRESUPUESTARIO (PP)**

Ramo Administrativo: 28 ORGANISMOS PÚBLICOS DESCENTRALIZADOS
 Unidad Responsable del PP: 33 INSTITUTO DE DESARROLLO Y FORMACIÓN SOCIAL (INDEFOS)
 Denominación de PP: 145 Programa para el Fortalecimiento, la Organización y el Desarrollo Social

ALINEACIÓN AL PROGRAMA SECTORIAL

Nombre del Programa Sectorial: 02 PROGRAMA SECTORIAL DE DESARROLLO SOCIAL
 Objetivo Estratégico del Programa Sectorial: NO APLICA
 Estrategia del Programa Sectorial: NO APLICA
 Línea de Acción del Programa Sectorial: NO APLICA

MATRIZ DE INDICADORES PARA RESULTADOS

Resumen Narrativo: Capacitación para el desarrollo social y comunitario

INDICADOR**DATOS DE IDENTIFICACIÓN DEL INDICADOR**

Orden en la MIR:	C1208	Nombre del Indicador:	Porcentaje de población capacitada en desarrollo social y comunitario
Dimensión del Indicador:	EFICACIA	Tipo del Indicador:	GESTION
Definición del Indicador:	ESTE INDICADOR SEÑALA LA PROPORCIÓN DE DEMANDA DE CAPACITACIÓN CUBIERTA A TRAVÉS DEL PROGRAMA.	Tipo de valor de la Meta:	RELATIVO
Formula:	(Total de población capacitada en desarrollo social y comunitario / Total de población objetivo) x100	Unidad de Medida:	Por ciento
Desagregación Geográfica:	ESTATAL	Frecuencia de Medición:	TRIMESTRAL

TRANSVERSALIDAD

Enfoque de Transversalidad: NO APLICA

Hombre: 0 Mujer: 0 Total: 0

CARACTERÍSTICA DEL INDICADOR

CARACTERÍSTICA	CALIFICACIÓN	JUSTIFICACIÓN
CLARIDAD	CUMPLE	ES DE FACIL COMPRENSIÓN
RELEVANCIA	CUMPLE	FACILITA LA TOMA DE DECISIONES
ECONOMÍA	CUMPLE	NO REPRESENTA COSTOS ADICIONALES
MONITOREABLE	CUMPLE	DE FACIL SEGUIMIENTO
ADECUADO	CUMPLE	INCLUYE LA DIMENSIÓN DE LA CAPACITACIÓN
APORTE MARGINAL	CUMPLE PARCIALMENTE	ES INDICADOR ÚNICO PARA EL COMPONENTE

CONTACTO DEL INDICADOR

Nombre:	RAMIRO	Apellido Paterno:	MEDINA	Apellido Materno:	SUAREZ
Área:	PLANEACIÓN	Puesto:	JEFE DE DEPARTAMENTO	Correo Electrónico:	ramiromedina@hotmail.com
Teléfono:	0198112746	Lada:	01981	Extensión:	102

DETERMINACIÓN DE METAS

Meta Acumulable: SI Comportamiento del Indicador: ASCENDENTE Factibilidad de la Meta: MEDIA
 Justificación de la factibilidad: DEPENDE DE LA LIBERACIÓN DE RECURSOS EN TIEMPO Y FORMA

LINEA BASE

AÑO	Indicador (relativo)	Valor Numerador (Absoluto)	Denominador (universo de cobertura)	Periodo al que corresponde el valor
2016	2016	0	0	ENERO-DICIEMBRE

JUSTIFICACION LINEA BASE NO EXISTE LINEA BASE

PARAMETROS DE SEMAFORIZACIÓN

Tipo de Valor: PORCENTUAL
 Umbral Verde: 80-100 Umbral Amarillo: 60-79 Umbral Rojo: MENOS DE 80

META SEXENAL

AÑO	Indicador (Relativo)	Valor Numerador (Absoluto)	Denominador (universo de cobertura)	Periodo al que corresponde el valor
2016	0	0	0	ENERO-DICIEMBRE



SECRETARÍA DE FINANZAS
SUBSECRETARÍA DE PROGRAMACIÓN Y PRESUPUESTO
DIRECCIÓN DE PRESUPUESTO
FICHA TÉCNICA



METAS CICLO PRESUPUESTARIO

Período según frecuencia de medición	Indicador (relativo)	Valor		Denominador (universo de cobertura)	Período al que corresponde el valor
		Numerador (Absoluto)			
Período 1	15	10		60	ENERO-MARZO
Período 2	35	20		60	ABRIL-JUNIO
Período 3	35	20		60	JULIO-SEPTIEMBRE
Período 4	15	10		60	OCTUBRE-DICIEMBRE

CARACTERÍSTICAS DE LAS VARIABLES

Número de variables:

2

Nombre	Descripción de la Variable
NUMERO DE CURSOS DE CAPACITACIÓN IMPARTIDOS	CANTIDAD DE CURSOS DE CAPACITACIÓN IMPARTIDOS EN UN PERIODO DADO.
Medios de Verificación	Unidad de Medida
INFORMES TRIMESTRALES	Curso
Desagregación Geográfica	Frecuencia
ESTATAL	TRIMESTRAL
Metodo de Recopilación de Datos	Fecha de disponibilidad de la Información
INFORMES DE LA DIRECCIÓN DE CONCERTACIÓN Y CAPACITACIÓN.	15 DÍAS POSTERIORES AL TERMINO DEL TRIMESTRE
Nombre	Descripción de la Variable
NUMERO DE CURSOS ORGANIZADOS	CANTIDAD DE CURSOS DE CAPACITACIÓN ORGANIZADOS Y SELECCIONADAS A PARTIR DE UN DIAGNOSTICO RESPECTIVO EN EL MISMO PERIODO DADO.
Medios de Verificación	Unidad de Medida
INFORMES TRIMESTRALES	Curso
Desagregación Geográfica	Frecuencia
ESTATAL	TRIMESTRAL
Metodo de Recopilación de Datos	Fecha de disponibilidad de la Información
INFORMES DE LA DIRECCIÓN DE CONCERTACIÓN Y CAPACITACIÓN.	15 DÍAS POSTERIORES AL TERMINO DEL TRIMESTRE

REFERENCIAS ADICIONALES

Referencia Nacional y/o Internacional:	NO APLICA
Comentario Técnico:	NO APLICA

SERIE ESTADISTICA

Ciclo	Valor	Período
-------	-------	---------

SERIE ESTADISTICA

Serie Estadística del Indicador

Sin datos disponibles



SECRETARÍA DE FINANZAS
SUBSECRETARÍA DE PROGRAMACIÓN Y PRESUPUESTO
DIRECCIÓN DE PRESUPUESTO
FICHA TÉCNICA



DATOS DE IDENTIFICACIÓN DEL PROGRAMA PRESUPUESTARIO (PP)

Ramo Administrativo: 28 ORGANISMOS PÚBLICOS DESCENTRALIZADOS
Unidad Responsable del PP: 33 INSTITUTO DE DESARROLLO Y FORMACIÓN SOCIAL (INDEFOS)
Denominación de PP: 145 Programa para el Fortalecimiento, la Organización y el Desarrollo Social

ALINEACIÓN AL PROGRAMA SECTORIAL

Nombre del Programa Sectorial: 02 PROGRAMA SECTORIAL DE DESARROLLO SOCIAL
Objetivo Estratégico del Programa Sectorial: NO APLICA
Estrategia del Programa Sectorial: NO APLICA
Línea de Acción del Programa Sectorial: NO APLICA

MATRIZ DE INDICADORES PARA RESULTADOS

Resumen Narrativo: Organización de grupos

INDICADOR

DATOS DE IDENTIFICACIÓN DEL INDICADOR

Orden en la MIR:	C1205.A1210	Nombre del Indicador:	Variación porcentual de grupos organizados
Dimensión del Indicador:	EFICACIA	Tipo del Indicador:	GESTION
Definición del Indicador:	ESTE INDICADOR MIDE LA FLUCTUACIÓN EN LA CANTIDAD DE GRUPOS ORGANIZADOS ESTABLECIDOS EN UN PERIODO DADO.	Tipo de valor de la Meta:	RELATIVO
Formula:	[(Número de grupos organizados en el año de referencia - Número de grupos en el año de referencia-1) / Número de grupos en el año de referencia-1] x100	Unidad de Medida:	Por ciento
Desagregación Geográfica:	ESTATAL	Frecuencia de Medición:	TRIMESTRAL

TRANSVERSALIDAD

Enfoque de Transversalidad: NO APLICA

Hombre: 0 **Mujer:** 0 **Total:** 0

CARACTERÍSTICA DEL INDICADOR

CARACTERÍSTICA	CALIFICACIÓN	JUSTIFICACIÓN
CLARIDAD	CUMPLE	FORMULA DE SIMPLE APLICACIÓN
RELEVANCIA	CUMPLE	PERMITE LA TOMA DE DECISIONES
ECONOMIA	CUMPLE	SU GENERACIÓN NO REPRESENTA COSTOS ADICIONALES
MONITOREABLE	CUMPLE	DE FÁCIL SEGUIMIENTO
ADECUADO	CUMPLE	GENERABLE EN TIEMPO Y FORMA
APORTE MARGINAL	CUMPLE PARCIALEMENTE	ES INDICADOR ÚNICO PARA LA ACTIVIDAD

CONTACTO DEL INDICADOR

Nombre: RAMIRO	Apellido Paterno: MEDINA	Apellido Materno: SUAREZ
Categoría: PLANEACIÓN	Puesto: JEFE DE DEPARTAMENTO	Correo Electrónico: ramiromedina@hotmail.com
Teléfono: 0198112746	Lada: 01981	Extensión: 102

DETERMINACION DE METAS

Meta Acumulable: SI **Comportamiento del Indicador:** ASCENDENTE **Factibilidad de la Meta:** MEDIA
Justificación de la factibilidad: DEPENDE DE LA LIBERACIÓN DE RECURSOS EN TIEMPO Y FORMA

LÍNEA BASE

AÑO	Indicador (relativo)	Valor		Periodo al que corresponde el valor
		Numerador (Absoluto)	Denominador (universo de cobertura)	
2016	2016	0	0	0
JUSTIFICACION LINEA BASE		NO EXISTE LINEA BASE		

PARÁMETROS DE SEMAFORIZACIÓN

Tipo de Valor: PORCENTUAL
Umbral Verde: 80-100 **Umbral Amarillo:** 60-79 **Umbral Rojo:** MENOS DE 60

META SEXENAL

AÑO	Indicador (Relativo)	Valor		Periodo al que corresponde el valor
		Numerador (Absoluto)	Denominador (universo de cobertura)	
2016	0	0	0	ENERO-DICIEMBRE



SECRETARÍA DE FINANZAS
SUBSECRETARÍA DE PROGRAMACIÓN Y PRESUPUESTO
DIRECCIÓN DE PRESUPUESTO
FICHA TÉCNICA



19/09/2016 01:20:36 p.m.

METAS CICLO PRESUPUESTARIO

Período según frecuencia de medición	Indicador (relativo)	Valor		Denominador (universo de cobertura)	Periodo al que corresponde
		Numerador (Absoluto)			el valor
Periodo 1	15	10		60	ENERO-MARZO
Periodo 2	35	20		60	ABRIL-JUNIO
Periodo 3	35	20		60	JULIO-SEPTIEMBRE
Periodo 4	15	10		60	OCTUBRE-DICIEMBRE

CARACTERÍSTICAS DE LAS VARIABLES

Número de variables:

2

Nombre	Descripción de la Variable
NUMERO DE GRUPOS EN EL AÑO DE REFERENCIA	CANTIDAD DE GRUPOS ESTABLECIDOS EN UN AÑO CUALQUIERA
Medios de Verificación	Unidad de Medida
INFORMES TRIMESTRALES	Grupo
Desagregación Geográfica	Frecuencia
ESTATAL	TRIMESTRAL
Metodo de Recopilación de Datos	Fecha de disponibilidad de la Información
II MES DE LA DIRECCIÓN DE CONCERTACIÓN Y CAPACITACIÓN.	15 DÍAS POSTERIORES AL TERMINO DEL TRIMESTRE
Nombre	Descripción de la Variable
NUMERO DE GRUPOS EN EL AÑO DE REFERENCIA -1	CANTIDAD DE GRUPOS ESTABLECIDOS EN UN AÑO CUALQUIERA MENOS UNO
Medios de Verificación	Unidad de Medida
INFORMES TRIMESTRALES	Grupo
Desagregación Geográfica	Frecuencia
ESTATAL	TRIMESTRAL
Metodo de Recopilación de Datos	Fecha de disponibilidad de la Información
INFORMES DE LA DIRECCIÓN DE CONCERTACIÓN Y CAPACITACIÓN.	15 DÍAS POSTERIORES AL TERMINO DEL TRIMESTRE

REFERENCIAS ADICIONALES

Referencia Nacional y/o Internacional:	NO APLICA
Comentario Técnico:	NO APLICA

SERIE ESTADISTICA

Ciclo	Valor	Periodo
-------	-------	---------

SERIE ESTADISTICA

Serie Estadística del Indicador

Sin datos disponibles



SECRETARÍA DE FINANZAS
SUBSECRETARÍA DE PROGRAMACIÓN Y PRESUPUESTO
DIRECCIÓN DE PRESUPUESTO
FICHA TÉCNICA



DATOS DE IDENTIFICACIÓN DEL PROGRAMA PRESUPUESTARIO (PP)

Ramo Administrativo: 28 ORGANISMOS PÚBLICOS DESCENTRALIZADOS
Unidad Responsable del PP: 33 INSTITUTO DE DESARROLLO Y FORMACIÓN SOCIAL (INDEFOS)
Denominación de PP: 145 Programa para el Fortalecimiento, la Organización y el Desarrollo Social

ALINEACIÓN AL PROGRAMA SECTORIAL

Nombre del Programa Sectorial: 02 PROGRAMA SECTORIAL DE DESARROLLO SOCIAL
Objetivo Estratégico del Programa Sectorial: NO APLICA
Estrategia del Programa Sectorial: NO APLICA
Línea de Acción del Programa Sectorial: NO APLICA

MATRIZ DE INDICADORES PARA RESULTADOS

Resumen Narrativo: Organización de cursos y talleres de capacitación

INDICADOR

DATOS DE IDENTIFICACIÓN DEL INDICADOR

Orden en la MIR:	C1208.A1212	Nombre del Indicador:	Porcentaje de cursos organizados
Dimensión del Indicador:	EFICACIA	Tipo del Indicador:	GESTION
Descripción del Indicador:	ESTE INDICADOR SEÑALA LA PROPORCIÓN CUBIERTA DE LA DEMANDA DE CAPACITACIÓN DEL PROGRAMA.	Tipo de valor de la Meta:	RELATIVO
Formula:	(Número de cursos organizados / Número de cursos identificados) x100	Unidad de Medida:	Por ciento
Desagregación Geográfica:	ESTATAL	Frecuencia de Medición:	TRIMESTRAL

TRANSVERSALIDAD

Enfoque de Transversalidad: NO APLICA

Hombre: 0 **Mujer:** 0 **Total:** 0

CARACTERÍSTICA DEL INDICADOR

CARACTERÍSTICA	CALIFICACIÓN	JUSTIFICACIÓN
CLARIDAD	CUMPLE	ES DE FACIL COMPRENSIÓN
RELEVANCIA	CUMPLE	PERMITE LA TOMA DE DECISIONES
ECONOMIA	CUMPLE	SU GENERACIÓN NO REPRESENTA COSTOS ADICIONALES
MONITOREABLE	CUMPLE	DE FÁCIL SEGUIMIENTO
ADECUADO	CUMPLE	GENERABLE EN TIEMPO Y FORMA
APORTE MARGINAL	CUMPLE PARCIALEMENTE	ES INDICADOR ÚNICO PARA LA ACTIVIDAD

CONTACTO DEL INDICADOR

Nombre:	RAMIRO	Apellido Paterno:	MEDINA	Apellido Materno:	SUAREZ
Área:	PLANEACIÓN	Puesto:	JEFE DE DEPARTAMENTO	Correo Electrónico:	ramiromedina@hotmail.com
Teléfono:	0198112746	Lada:	01981	Extensión:	102

DETERMINACIÓN DE METAS

Meta Acumulable: SI **Comportamiento del Indicador:** ASCENDENTE **Factibilidad de la Meta:** MEDIA
Justificación de la factibilidad: DEPENDE DE LA LIBERACIÓN DE RECURSOS EN TIEMPO Y FORMA

LÍNEA BASE

AÑO	Indicador (relativo)	Valor Numerador (Absoluto)	Denominador (universo de cobertura)	Periodo al que corresponde el valor
2016	2016	0	0	ENERO-DICIEMBRE
JUSTIFICACION LINEA BASE		NO EXISTE LINEA BASE		

PARÁMETROS DE SEMAFORIZACIÓN

Tipo de Valor: PORCENTUAL
Umbral Verde: 80-100 **Umbral Amarillo:** 60-79 **Umbral Rojo:** MENOS DE 60

META SEXENAL

AÑO	Indicador (Relativo)	Valor Numerador (Absoluto)	Denominador (universo de cobertura)	Periodo al que corresponde el valor
2016	0	0	0	ENERO-DICIEMBRE



SECRETARÍA DE FINANZAS
SUBSECRETARÍA DE PROGRAMACIÓN Y PRESUPUESTO
DIRECCIÓN DE PRESUPUESTO
FICHA TÉCNICA



METAS CICLO PRESUPUESTARIO

Período según frecuencia de medición	Indicador (relativo)	Valor		Período al que corresponde el valor
		Numerador (Absoluto)	Denominador (universo de cobertura)	
Período 1	15	10	60	ENERO-MARZO
Período 2	35	20	60	ABRIL-JUNIO
Período 3	35	20	60	JULIO-SEPTIEMBRE
Período 4	15	10	60	OCTUBRE-DICIEMBRE

CARACTERÍSTICAS DE LAS VARIABLES

Número de variables:

2

Nombre	Descripción de la Variable
NUMERO DE CURSOS DE CAPACITACIÓN ORGANIZADOS	CANTIDAD DE CURSOS DE CAPACITACIÓN ORGANIZADOS Y SELECCIONADOS A PARTIR DEL DIAGNOSTICO RESPECTIVO EN EL MISMO PERIODO DADO.
Medios de Verificación	Unidad de Medida
INFORMES TRIMESTRALES	Curso
Desagregación Geográfica	Frecuencia
ESTATAL	TRIMESTRAL
Método de Recopilación de Datos	Fecha de disponibilidad de la Información
FORMES DE LA DIRECCIÓN DE CONCERTACIÓN Y CAPACITACIÓN.	15 DÍAS POSTERIORES AL TERMINO DEL TRIMESTRE

Nombre	Descripción de la Variable
NUMERO DE CURSOS IDENTIFICADOS	CANTIDAD DE CURSOS IDENTIFICADOS Y SELECCIONADOS EN UN PERIODO DADO.
Medios de Verificación	Unidad de Medida
INFORMES TRIMESTRALES	Curso
Desagregación Geográfica	Frecuencia
ESTATAL	TRIMESTRAL
Método de Recopilación de Datos	Fecha de disponibilidad de la Información
INFORMES DE LA DIRECCIÓN DE CONCERTACIÓN Y CAPACITACIÓN.	15 DÍAS POSTERIORES AL TERMINO DEL TRIMESTRE

REFERENCIAS ADICIONALES

Referencia Nacional y/o Internacional:	NO APLICA
Comentario Técnico:	NO APLICA

SERIE ESTADISTICA

Ciclo	Valor	Período
-------	-------	---------

SERIE ESTADISTICA

Serie Estadística del Indicador

Sin datos disponibles



SECRETARÍA DE FINANZAS
SUBSECRETARÍA DE PROGRAMACIÓN Y PRESUPUESTO
DIRECCIÓN DE PRESUPUESTO



DESGLOSE DE CONCEPTOS/ACCIONES ESPECÍFICAS INCLUIDOS EN LOS PROGRAMAS PRESUPUESTARIOS PARA EL ANTEPROYECTO DE PRESUPUESTO DE EGRESOS 2017

Dependencia o Entidad		INSTITUTO DE DESARROLLO Y FORMACIÓN SOCIAL (INDEFOS)						
No. Pp	Nombre del Programa	Componente	Actividad	Concepto/Acciones Específicas	Partida Específica	Monto de apoyo (\$)	Unidad Administrativa	
144	PROGRAMA PARA EL DESARROLLO MUNICIPAL	DESARROLLO INSTITUCIONAL MUNICIPAL	CURSOS DE FORTALECIMIENTO Y DESARROLLO MUNICIPAL DIRIGIDO A SERVIDORES PUBLICOS MUNICIPALES	CURSOS Y TALLERES	4211	833,528.00	33 INSTITUTO DE DESARROLLO Y FORMACIÓN SOCIAL	
		PROFESIONALIZACIÓN DEL SERVICIO PÚBLICO MUNICIPAL	CURSOS Y TALLERES IMPARTIDO A SERVIDORES PUBLICOS MUNICIPALES	CURSOS Y TALLERES	4211	540,304.00	33 INSTITUTO DE DESARROLLO Y FORMACIÓN SOCIAL	
145	PROGRAMA PARA EL DESARROLLO SOCIAL Y COMUNITARIO	CONCERTACIÓN PARA EL DESARROLLO SOCIAL Y COMUNITARIO	ORGANIZACIÓN DE GRUPOS	GRUPOS ORGANIZADOS	4211	976,523.00	33 INSTITUTO DE DESARROLLO Y FORMACIÓN SOCIAL	
		CAPACITACIÓN PARA EL DESARROLLO SOCIAL Y COMUNITARIO	ORGANIZACIÓN DE CURSOS Y TALLERES DE CAPACITACIÓN	CURSOS Y TALLERES A GRUPOS	4211	1,299,305.00	34 INSTITUTO DE DESARROLLO Y FORMACIÓN SOCIAL	
						3,649,660.00		

C.P. PATRICIO G. REYES OROPEZA
SUBDIRECTOR DE CONFIDABILIDAD Y PRESUPUESTO



SECRETARÍA DE FINANZAS
 SUBSECRETARÍA DE PROGRAMACIÓN Y PRESUPUESTO
 DIRECCIÓN DE PRESUPUESTO



PADRÓN DE BENEFICIARIOS PARA ANTEPROYECTO DE PRESUPUESTO DE EGRESOS 2017

Dependencia o Entidad

INSTITUTO DE DESARROLLO Y FORMACION SOCIAL (INDEFOS)

No. Pp	Nombre del Programa	Unidad Administrativa	No. de Beneficiarios	Beneficiario	Partida Especifica	Monto de apoyo (\$)
144	PROGRAMA PARA EL DESARROLLO MUNICIPAL	33 INSTITUTO DE DESARROLLO Y FORMACION SOCIAL	1080	FUNCIONARIOS	4211	833,528.00
145	PROGRAMA PARA EL DESARROLLO SOCIAL Y	33 INSTITUTO DE DESARROLLO Y FORMACION SOCIAL	3600	CIUDADANOS	4211	976,523.00
			3600	CIUDADANOS	4211	1,299,305.00
						3,649,660.00

[Signature]
 C.P. PATRICIO G. REYES OROPEZA
 SUBDIRECTOR DE CONTABILIDAD Y PRESUPUESTO