




Instituto de Desarrollo y Formación Social del Estado de Campeche
 Estado Analítico del Activo
 Del 1 de Enero al 30 de Junio de 2024
 (Cifras en Pesos)



Concepto	Saldo Inicial	Cargos del Periodo	Abonos del Periodo	Saldo Final	Variación del Periodo
ACTIVO					
Activo Circulante	2,164,178	17,630,153	17,938,696	1,855,634	-308,544
Efectivo y Equivalentes	1,762,211	17,614,353	17,938,696	1,437,868	-324,344
Derechos a Recibir Efectivo o Equivalentes	965,968	8,785,052	8,330,227	1,420,793	454,825
Derechos a Recibir Bienes o Servicios	796,244	8,829,300	9,608,469	17,075	-779,169
Inventarios	0	0	0	0	0
Almacenes	0	0	0	0	0
Estimación por Pérdida o Deterioro de Activos Circulantes	0	0	0	0	0
Otros Activos Circulantes	0	0	0	0	0
Activo No Circulante	401,967	15,800	0	417,767	15,800
Inversiones Financieras a Largo Plazo	0	0	0	0	0
Derechos a Recibir Efectivo o Equivalentes a Largo Plazo	0	0	0	0	0
Bienes Inmuebles, Infraestructura y Construcciones en Proceso	0	0	0	0	0
Bienes Muebles	4,150,210	15,800	0	4,166,010	15,800
Activos Intangibles	64,372	0	0	64,372	0
Depreciación, Deterioro y Amortización Acumulada de Bienes	-3,812,616	0	0	-3,812,616	0
Activos Diferidos	0	0	0	0	0
Estimación por Pérdida o Deterioro de Activos no Circulantes	0	0	0	0	0
Otros Activos no Circulantes	0	0	0	0	0

Bajo protesta de decir verdad declaramos que los Estados Financieros y sus notas, son razonablemente correctos y son responsabilidad del emisor.


 Prof. José Guadalupe Guzmán Chi
 Director General


 C.P. Patricio Gerardo Reyes Oropeza
 Subdirector de Contabilidad y Presupuesto