

ACUSE DE PRESENTACIÓN OPORTUNA INFORMES TRIMESTRALES

San Francisco de Campeche, Cam., A 30 de enero del año 2024
Oficio No. SIFICAM/IT/4T/PO/008470/2024

C.P. Guadalupe Esther Cárdenas Guerrero
Encargada de Despacho de la Auditoría Superior del Estado de Campeche
Presente

En cumplimiento a lo establecido en los artículos 51 de la Ley General de Contabilidad Gubernamental, 108 bis, fracción I, párrafo quinto de la Constitución Política del Estado de Campeche, 4, fracción XVIII y 12 de la Ley de Fiscalización y Rendición de Cuentas del Estado de Campeche, se informa que, a través del Sistema de Fiscalización de la Auditoría Superior del Estado de Campeche (SIFICAM), se han presentado de forma oportuna los Informes Trimestrales correspondientes al "4to. Trimestre del ejercicio 2023" del Ente Público "INSTITUTO DE DESARROLLO Y FORMACIÓN SOCIAL DEL ESTADO DE CAMPECHE", en razón de lo anterior, se relaciona la documentación que fue presentada en dicho sistema electrónico:

DOCUMENTO SOLICITADO	FECHA	LINK PUBLICACION
ESTADO DE SITUACIÓN FINANCIERA	2024-01-29 01:00:45 pm	https://indefos.gob.mx/portal/Transparencia/UnidadContable/Inf_Financieros/4to%20Trim%202023/INFORMACION%20CONTABLE/ESTADO%20DE%20SITUACION%20FINACIERA.pdf
ESTADO DE ACTIVIDADES	2024-01-29 01:04:07 pm	https://indefos.gob.mx/portal/Transparencia/UnidadContable/Inf_Financieros/4to%20Trim%202023/INFORMACION%20CONTABLE/ESTADO%20DE%20ACTIVIDADES.pdf
ESTADO DE VARIACIÓN EN LA HACIENDA PÚBLICA	2024-01-29 01:05:40 pm	https://indefos.gob.mx/portal/Transparencia/UnidadContable/Inf_Financieros/4to%20Trim%202023/INFORMACION%20CONTABLE/ESTADO%20DE%20VARIACION%20DE%20LA%20HACIENDA%20PUBLICA.pdf
ESTADO DE CAMBIOS EN LA SITUACIÓN FINANCIERA	2024-01-29 01:06:31 pm	https://indefos.gob.mx/portal/Transparencia/UnidadContable/Inf_Financieros/4to%20Trim%202023/INFORMACION%20CONTABLE/ESTADO%20DE%20CAMBIOS%20EN%20LA%20SITUACION%20FINANCIERA.pdf
ESTADO DE FLUJOS DE EFECTIVO	2024-01-29 01:07:12 pm	https://indefos.gob.mx/portal/Transparencia/UnidadContable/Inf_Financieros/4to%20Trim%202023/INFORMACION%20CONTABLE/ESTADO%20DE%20FLUJOS%20DE%20EFECTIVO.pdf
ESTADO ANALÍTICO DEL ACTIVO	2024-01-29 01:08:08 pm	https://indefos.gob.mx/portal/Transparencia/UnidadContable/Inf_Financieros/4to%20Trim%202023/INFORMACION%20CONTABLE/ESTADO%20ANALITICO%20DEL%20ACTIVO.pdf

ESTADO ANALÍTICO DE LA DEUDA Y OTROS PASIVOS	2024-01-29 01:10:05 pm	https://indefos.gob.mx/portal/Transparencia/UnidadContable/Inf_Financieros/4to%20Trim%2023/INFORMACION%20CONTABLE/ESTADO%20ANALITICO%20D%20LA%20DUEDA%20Y%20OTROS%20PASIVOS.pdf
INFORME SOBRE PASIVOS CONTINGENTES	2024-01-29 01:11:04 pm	https://indefos.gob.mx/portal/Transparencia/UnidadContable/Inf_Financieros/4to%20Trim%2023/INFORMACION%20CONTABLE/INFORME%20SOBRE%20PASIVOS%20CONTINGENTES.pdf
NOTAS A LOS ESTADOS FINANCIEROS	2024-01-29 01:11:53 pm	https://indefos.gob.mx/portal/Transparencia/UnidadContable/Inf_Financieros/4to%20Trim%2023/INFORMACION%20CONTABLE/NOTAS%20A%20LOS%20ESTADOS%20FINANCIEROS.pdf
ESTADO ANALÍTICO DE INGRESOS, DEL QUE SE DERIVARÁ LA PRESENTACIÓN EN CLASIFICACIÓN ECONÓMICA POR FUENTE DE FINANCIAMIENTO Y CONCEPTO, INCLUYENDO LOS INGRESOS EXCEDENTES GENERADOS	2024-01-29 01:13:48 pm	https://indefos.gob.mx/portal/Transparencia/UnidadContable/Inf_Financieros/4to%20Trim%2023/INFORMACION%20PRESUPUESTARIA/CTA%20PUB%20EDO%20ANALI%20DEL%20EJERC%20DEL%20PRES%20D%20EGRE%20CLAS%20ECO%20X%20TIP%20GAS%20%20.pdf
ESTADO ANALÍTICO DEL EJERCICIO DEL PRESUPUESTO DE EGRESOS POR CLASIFICACIÓN ADMINISTRATIVA	2024-01-30 02:37:04 pm	https://indefos.gob.mx/portal/Transparencia/UnidadContable/Inf_Financieros/4to%20Trim%2023/INFORMACION%20PRESUPUESTARIA/CTA%20PUB%20EDO%20ANA%20EJERCICIO%20PRESUP%20EGRES_CLASIF%20ADMITIVA.pdf
ESTADO ANALÍTICO DEL EJERCICIO DEL PRESUPUESTO DE EGRESOS POR CLASIFICACIÓN ECONÓMICA (POR TIPO DE GASTO)	2024-01-30 02:38:33 pm	https://indefos.gob.mx/portal/Transparencia/UnidadContable/Inf_Financieros/4to%20Trim%2023/INFORMACION%20PRESUPUESTARIA/CTA%20PUB%20EDO%20ANALI%20DEL%20EJERC%20DEL%20PRES%20D%20EGRE%20CLAS%20ECO%20X%20TIP%20GAS%20%20.pdf
ESTADO ANALÍTICO DEL EJERCICIO DEL PRESUPUESTO DE EGRESOS POR OBJETO DEL GASTO	2024-01-30 02:41:41 pm	https://indefos.gob.mx/portal/Transparencia/UnidadContable/Inf_Financieros/4to%20Trim%2023/INFORMACION%20PRESUPUESTARIA/EDO%20ANALITICO%20DEL%20EJERC%20DEL%20PRESUP%20DE%20EGRESOS%20DETALLADO-LDF%20CLASIF%20X%20OBJ%20DEL%20G%20CAP%20Y%20CONCEPTO.pdf
ESTADO ANALÍTICO DEL EJERCICIO DEL PRESUPUESTO DE EGRESOS POR CLASIFICACIÓN FUNCIONAL	2024-01-30 02:42:48 pm	https://indefos.gob.mx/portal/Transparencia/UnidadContable/Inf_Financieros/4to%20Trim%2023/INFORMACION%20PRESUPUESTARIA/EDO%20ANA%20EJERC%20PRES%20DE%20EGRE%20CLAS%20FUNC%20FINAL%20Y%20FUNCION.pdf

ENDEUDAMIENTO NETO	2024-01-30 02:46:02 pm	https://indefos.gob.mx/portal/Transparencia/UnidadContable/Inf_Financieros/4to%20Trim%2023/INFORMACION%20PRESUPUESTARIA/ENDEUDAMIENTO%20NETO.pdf
INTERESES DE LA DEUDA	2024-01-30 02:46:50 pm	https://indefos.gob.mx/portal/Transparencia/UnidadContable/Inf_Financieros/4to%20Trim%2023/INFORMACION%20PRESUPUESTARIA/INTERESES%20DE%20LA%20DEUDA.pdf
FLUJO DE FONDOS	2024-01-30 02:48:14 pm	https://indefos.gob.mx/portal/Transparencia/UnidadContable/Inf_Financieros/4to%20Trim%2023/INFORMACION%20PRESUPUESTARIA/FLUJO%20DE%20FONDOS.pdf
GASTO POR CATEGORÍA PROGRAMÁTICA	2024-01-30 02:50:32 pm	https://indefos.gob.mx/portal/Transparencia/UnidadContable/Inf_Financieros/4to%20Trim%2023/INFORMACION%20PROGRAMATICA/CTA%20PUBLICA%20GASTO%20POR%20CATEGORIA%20PROGRAMATICA.pdf
PROGRAMAS Y PROYECTOS DE INVERSIÓN	2024-01-30 02:51:51 pm	https://indefos.gob.mx/portal/Transparencia/UnidadContable/Inf_Financieros/4to%20Trim%2023/INFORMACION%20PROGRAMATICA/CTA%20PUBLICA%20GASTO%20POR%20CATEGORIA%20PROGRAMATICA.pdf
INDICADORES DE RESULTADOS	2024-01-30 02:58:21 pm	https://indefos.gob.mx/portal/Transparencia/UnidadContable/Inf_Financieros/4to%20Trim%2023/INFORMACION%20PROGRAMATICA/CTA%20PUBLICA%20INDICADORES%20RESULTADOS.pdf
INVENTARIO DE LOS BIENES MUEBLES ACTUALIZADO	2024-01-30 03:02:25 pm	https://indefos.gob.mx/portal/Transparencia/UnidadContable/Inf_Financieros/4to%20Trim%2023/BIENES%20MUEBLES%20E%20INMUEBLES/LIBRO%20DE%20INVENTARIO%20DE%20BIENES%20E%20INMUEBLES.pdf
INVENTARIO DE LOS BIENES INMUEBLES ACTUALIZADO	2024-01-30 03:03:46 pm	https://indefos.gob.mx/portal/Transparencia/UnidadContable/Inf_Financieros/4to%20Trim%2023/BIENES%20MUEBLES%20E%20INMUEBLES/RELACION%20DE%20BIENES%20INMUEBLES%20QUE%20COMPONEN%20EL%20PATRIMONIO.pdf
INFORMACIÓN DE MONTOS PAGADOS POR AYUDAS Y SUBSIDIOS	2024-01-30 03:05:33 pm	https://indefos.gob.mx/portal/Transparencia/UnidadContable/Inf_Financieros/4to%20Trim%2023/ANEXOS/NORMA%20PARA%20ESTABLECE%20LA%20ESTRUCTURA%20DE%20INFORMACION%20DE%20MONTOS%20PAGADOS%20X%20AYUDA%20Y%20SUBSIDIO.pdf

FORMATO 1.- ESTADO DE SITUACIÓN FINANCIERA DETALLADO-LDF	2024-01-30 03:15:04 pm	https://indefos.gob.mx/portal/Transparencia/UnidadContable/Inf_Financieros/4to%20Trim%2023/LDF-PDF/EDO%20DE%20SITUACION%20FINANCIERA%20DETALLADO-LDF.pdf
FORMATO 2.- INFORME ANALÍTICO DE LA DEUDA PÚBLICA Y OTROS PASIVOS-LDF	2024-01-30 03:18:55 pm	https://indefos.gob.mx/portal/Transparencia/UnidadContable/Inf_Financieros/4to%20Trim%2023/LDF-PDF/INFORME%20ANALITICO%20DE%20LA%20DEUDA%20PUBLICA%20Y%20OTROS%20PASIVOS-LDF.pdf
FORMATO 3.- INFORME ANALÍTICO DE OBLIGACIONES DIFERENTES DE FINANCIAMIENTOS-LDF	2024-01-30 03:20:25 pm	https://indefos.gob.mx/portal/Transparencia/UnidadContable/Inf_Financieros/4to%20Trim%2023/LDF-PDF/INFORME%20ANALITICO%20DE%20OBLIGACIONES%20DIF%20DE%20FINANCIAMIENTO-LDF.pdf
FORMATO 4.- BALANCE PRESUPUESTARIO-LDF	2024-01-30 03:21:29 pm	https://indefos.gob.mx/portal/Transparencia/UnidadContable/Inf_Financieros/4to%20Trim%2023/LDF-PDF/BALANCE%20PRESUPUESTARIO-LDF.pdf
FORMATO 5.- ESTADO ANALÍTICO DE INGRESOS DETALLADO-LDF	2024-01-30 03:22:10 pm	https://indefos.gob.mx/portal/Transparencia/UnidadContable/Inf_Financieros/4to%20Trim%2023/LDF-PDF/ESTADO%20ANALITICO%20DE%20INGRESOS%20DETALADO%20-LDF.pdf
FORMATO 6A.- ESTADO ANALÍTICO DEL EJERCICIO DEL PRESUPUESTO DE EGRESOS DETALLADO-LDF (CLASIFICACIÓN POR OBJETO DEL GASTO).	2024-01-30 03:23:05 pm	https://indefos.gob.mx/portal/Transparencia/UnidadContable/Inf_Financieros/4to%20Trim%2023/LDF-PDF/EDO%20ANALITICO%20DEL%20EJERC%20DEL%20PRES%20EGRES%20CLASIF%20X%20OBJ%20DEL%20GASTO%20CAP%20Y%20CO.pdf
FORMATO 6B.- ESTADO ANALÍTICO DEL EJERCICIO DEL PRESUPUESTO DE EGRESOS DETALLADO-LDF (CLASIFICACIÓN ADMINISTRATIVA).	2024-01-30 03:25:18 pm	https://indefos.gob.mx/portal/Transparencia/UnidadContable/Inf_Financieros/4to%20Trim%2023/LDF-PDF/EDO%20ANALITICO%20DEL%20EJERC%20DEL%20PRESUPUESTO%20DE%20EGRESOS%20DET_LDF%20C%20ADM.pdf
FORMATO 6C.- ESTADO ANALÍTICO DEL EJERCICIO DEL PRESUPUESTO DE EGRESOS DETALLADO-LDF (CLASIFICACIÓN FUNCIONAL).	2024-01-30 03:26:24 pm	https://indefos.gob.mx/portal/Transparencia/UnidadContable/Inf_Financieros/4to%20Trim%2023/LDF-PDF/EDO%20ANALITICO%20DEL%20EJERC%20PRES%20EGRE%20DETALL-LDF%20CLAS%20FUNC%20FINAL%20Y%20F.pdf
FORMATO 6D.- ESTADO ANALÍTICO DEL EJERCICIO DEL PRESUPUESTO DE EGRESOS DETALLADO-LDF (CLASIFICACIÓN DE SERVICIOS PERSONALES POR CATEGORÍA).	2024-01-30 03:27:27 pm	https://indefos.gob.mx/portal/Transparencia/UnidadContable/Inf_Financieros/4to%20Trim%2023/LDF-PDF/EDO%20ANALITICO%20DEL%20EJERC%20PRESU%20EGRES%20DET_LDF%20CLASIF%20SERVI%20PERSONALES%20POR%20CATEGORI.pdf
LAYOUT CONTABLE	2024-01-30 03:28:39 pm	
LAYOUT INGRESOS	2024-01-30 03:35:21 pm	
LAYOUT EGRESOS	2024-01-30 03:35:36 pm	
LAYOUT COMPLEMENTARIO	2024-01-30 03:35:48 pm	

El presente acuse hace constar únicamente la entrega de la información, sin prejuzgar la veracidad de la información asentada. Quedan a salvo las facultades de verificación de la ASE Campeche, respecto al cumplimiento de lo establecido en la Ley General de Contabilidad Gubernamental y demás disposiciones aplicables.

Atentamente

Firmante:	VIVIANA FRANCISCA MORALES ORTEGON
Tipo de identificación:	e.firma
RFC:	MOOV871004RDA
Certificado:	00001000000515387986
Firma electrónica:	PnIMYyCxBFssqPEqJ4clw0H+TM+CfcuKf0U3JLsHJ+vGOwVnQgNI dLPSLIzAt70pHy7+wLnAY3S5yu2BWDIIfa93u7qrK0v30ETOYByDI/ DY73WHF52gxbIwQJiHHpcYPfcFa3ICGSMSobEzTZQzCRKrY5JC0 QnKNdqaakp8xDDDQvqhTSHB5X+r9NYC0ZfujTINdBRLr9GlnWOJ gbk9HsNIgmsz/PTQKuWiCutiUg68+EgElhG+CVW+gEQKQFUADdR nPhDCyz92Rmv58BegoB6bo/G9TtEe6tZYVvd4FT1i4QNGLyJly5f2y Dx7T3A/9wHVql1iXEqDosQ4m7ebg==



SIFICAM
AUDITORÍA SUPERIOR
DEL ESTADO DE CAMPECHE

Firma en línea con solidez jurídica

El presente documento fue firmado conforme a lo dispuesto en la Ley de Firma Electrónica Avanzada y el Código de Comercio utilizando certificados emitidos por un Prestador de Servicios de Certificación (PSC). La ley le confiere la misma validez jurídica que una firma autógrafa así como presunción de integridad y presunción de atribución de las firmas.

Documento y constancia de conservación (NOM 151)

Este documento goza de presunción legal de integridad ya que incluye una Constancia de Conservación emitida por un Prestador de Servicios de Certificación (PSC) debidamente acreditado por la Secretaría de Economía.

Nombre del documento: **Tcd08crBxc_Reporte_Trimestral_.pdf**
Número de Serie/Folio: **335170374**
Huella Digital (ampara): **YXJjaHNfdHNxL1RjZDA4Y3JCeGNfUmVwb3J0ZV9UcmItZXN0cmFsXy50c3E=**
Digestion: **DCez9BPK+W5AoyyYfFA8MCCsBFiaDXIOW7id2WQWc9c=**
Fecha de constancia: **20240130214610.411Z**
Proveedor de Servicios: **Reachcore (Advantage Security, S. de R.L. de C.V.)**
Algoritmo: **SHA256**

Estas firmas gozan de presunción legal de atribución de acuerdo al Código de Comercio. En el caso de la firma electrónica avanzada, también goza de la garantía de no repudio. Para ser considerada como avanzada, la firma tiene que estar sustentada por un certificado emitido por un Prestador de Servicios de Certificación (como el certificado de la e.firma emitida por el Servicio de Administración Tributaria).

Firmante: **VIVIANA FRANCISCA MORALES ORTEGON**
e.firma **e.firma**
RFC: **MOOV871004RDA**
Certificado: **00001000000515387986**
Firma electrónica: **PnIMYyCxBFssqPEqJ4clw0H+TM+CfcuKf0U3JLsHJ+vGOwVnQgNidLPSLizAt70pHy
7+wLnAY3S5yu2BWDIIfa93u7qrK0v30ETOYByDI/DY73WHF52gxbIwQJiHHpcYPfcFa3
ICGMSobEzTZQzCRKrY5JC0QnKNdqzaakp8xDDDQvqhTSHB5X+r9NYC0ZfujTINdB
RLr9GlnWOJgbk9HsNlgmsz/PTQKuWiCutiUg68+EgElhG+CVW+gEQKQFUADdRnPh
DCyz92Rmv58BegoB6bo/G9TtEe6tZYVvd4FT1i4QNGLyJly5f2yDx7T3A/9wHVql1iXEq
DosQ4m7ebg==**




El aviso de privacidad integral aplicable a la información proporcionada en el SIFICAM, podrá consultarse a través del sitio web de la Auditoría Superior del Estado de Campeche: <https://asecam.gob.mx/avisos-de-privacidad/>


Cuenta Pública 2023
 Instituto de Desarrollo y Formación Social del Estado de Campeche
 Estado de Actividades
 Del 1 de Enero al 31 de Diciembre de 2023
 (Cifras en Pesos)



Concepto	2023	2022
INGRESOS Y OTROS BENEFICIOS		
Ingresos de Gestión	1,295,804	744,958
Impuestos	0	0
Cuotas y Aportaciones de Seguridad Social	0	0
Contribuciones de Mejoras	0	0
Derechos	0	0
Productos	0	0
Aprovechamientos	0	0
Ingresos por Venta de Bienes y Prestación de Servicios	1,295,804	744,958
Participaciones, Aportaciones, Convenios, Incentivos Derivados de la Colaboración Fiscal, Fondos Distintos de Aportaciones, Transferencias, Asignaciones, Subsidios y Subvenciones, y Pensiones y Jubilaciones	17,358,482	17,828,645
Participaciones, Aportaciones, Convenios, Incentivos Derivados de la Colaboración Fiscal y Fondos Distintos de Aportaciones	0	0
Transferencias, Asignaciones, Subsidios y Subvenciones, y Pensiones y Jubilaciones	17,358,482	17,828,645
Otros Ingresos y Beneficios	478	2,111
Ingresos Financieros	454	377
Incremento por Variación de Inventarios	0	0
Disminución del Exceso de Estimaciones por Pérdida o Deterioro u Obsolescencia	0	0
Disminución del Exceso de Provisiones	0	0
Otros Ingresos y Beneficios Varios	24	1,734
Total de Ingresos y Otros Beneficios	18,654,764	18,575,714
GASTOS Y OTRAS PÉRDIDAS		
Gastos de Funcionamiento	17,920,092	18,083,301
Servicios Personales	14,650,973	15,128,941
Materiales y Suministros	825,942	807,693
Servicios Generales	2,443,178	2,146,667
Transferencias, Asignaciones, Subsidios y Otras Ayudas	0	0
Transferencias Internas y Asignaciones al Sector Público	0	0
Transferencias al Resto del Sector Público	0	0
Subsidios y Subvenciones	0	0
Ayudas Sociales	0	0
Pensiones y Jubilaciones	0	0
Transferencias a Fideicomisos, Mandatos y Contratos Análogos	0	0
Transferencias a la Seguridad Social	0	0
Donativos	0	0
Transferencias al Exterior	0	0
Participaciones y Aportaciones	0	0
Participaciones	0	0
Aportaciones	0	0
Convenios	0	0
Intereses, Comisiones y Otros Gastos de la Deuda Pública	0	0
Intereses de la Deuda Pública	0	0
Comisiones de la Deuda Pública	0	0
Gastos de la Deuda Pública	0	0
Costo por Coberturas	0	0
Apoyos Financieros	0	0
Otros Gastos y Pérdidas Extraordinarias	82,700	69,519
Estimaciones, Depreciaciones, Deterioros, Obsolescencia y Amortizaciones	82,700	69,519
Provisiones	0	0
Disminución de Inventarios	0	0
Otros Gastos	0	0
Inversión Pública	0	0
Inversión Pública no Capitalizable	0	0
Total de Gastos y Otras Pérdidas	18,002,793	18,152,820
Resultados del Ejercicio (Ahorro/Desahorro)	651,971	422,894


Bajo protesta de decir verdad declaramos que los Estados Financieros y sus notas, son razonablemente correctos y son responsabilidad del emisor.



 Prof. José Guadalupe Guzmán Chi
 Director General


 C.P. Patricia Gerardo Reyes Oropeza
 Subdirector de Contabilidad y Presupuesto

Concepto	2023	2022	Concepto	2023	2022
ACTIVO			PASIVO		
Activo Circulante			Pasivo Circulante		
Efectivo y Equivalentes	965,968	1,035,728	Cuentas por Pagar a Corto Plazo	202,578	149,881
Derechos a Recibir Efectivo o Equivalentes	796,244	2,124	Documentos por Pagar a Corto Plazo	0	0
Derechos a Recibir Bienes o Servicios	0	0	Porción a Corto Plazo de la Deuda Pública a Largo Plazo	0	0
Inventarios	0	0	Títulos y Valores a Corto Plazo	0	0
Almacenes	0	0	Pasivos Diferidos a Corto Plazo	0	0
Estimación por Pérdida o Deterioro de Activos Circulantes	0	0	Fondos y Bienes de Terceros en Garantía y/o Administración a Corto Plazo	0	0
Otros Activos Circulantes	0	0	Provisiones a Corto Plazo	0	0
Total de Activos Circulantes	1,762,211	1,037,852	Otros Pasivos a Corto Plazo	0	0
Activo No Circulante			Total de Pasivos Circulantes	202,578	149,881
Inversiones Financieras a Largo Plazo	0	0	Pasivo No Circulante		
Derechos a Recibir Efectivo o Equivalentes a Largo Plazo	0	0	Cuentas por Pagar a Largo Plazo	0	0
Bienes Inmuebles, Infraestructura y Construcciones en Proceso	0	0	Documentos por Pagar a Largo Plazo	0	0
Bienes Muebles	4,150,210	4,089,287	Deuda Pública a Largo Plazo	0	0
Activos Intangibles	64,372	64,372	Pasivos Diferidos a Largo Plazo	0	0
Depreciación, Deterioro y Amortización Acumulada de Bienes	-3,812,816	-3,729,915	Fondos y Bienes de Terceros en Garantía y/o en Administración a Largo Plazo	0	0
Activos Diferidos	0	0	Provisiones a Largo Plazo	0	0
Estimación por Pérdida o Deterioro de Activos no Circulantes	0	0	Total de Pasivos No Circulantes	0	0
Otros Activos no Circulantes	0	0	Total del Pasivo	202,578	149,881
Total de Activos No Circulantes	401,967	423,743	HACIENDA PÚBLICA/PATRIMONIO		
Total del Activo	2,164,178	1,461,596	Hacienda Pública/Patrimonio Contribuido	783,134	783,134
			Aportaciones	46,134	46,134
			Donaciones de Capital	737,000	737,000
			Actualización de la Hacienda Pública /Patrimonio	0	0
			Hacienda Pública/Patrimonio Generado	1,178,467	528,581
			Resultados del Ejercicio (Ahorro/Desahorro)	651,971	422,894
			Resultados de Ejercicios Anteriores	517,695	105,687
			Revalúos	0	0
			Reservas	0	0
			Rectificaciones de Resultados de Ejercicios Anteriores	8,800	0
			Exceso o Insuficiencia en la Actualización de la Hacienda Pública/Patrimonio	0	0
			Resultado por Posición Monetaria	0	0
			Resultado por Tenencia de Activos no Monetarios	0	0
			Total Hacienda Pública/Patrimonio	1,961,600	1,311,715
			Total del Pasivo y Hacienda Pública /Patrimonio	2,164,178	1,461,596

Bajo protesta de decir verdad declaramos que los Estados Financieros y sus notas, son razonablemente correctos y son responsabilidad del emisor.


Prof. José Guadalupe Guzmán Chi
Director General



C.P. Patricia Gerardo Reyes Oropeza
Subdirectora de Contabilidad y Presupuesto

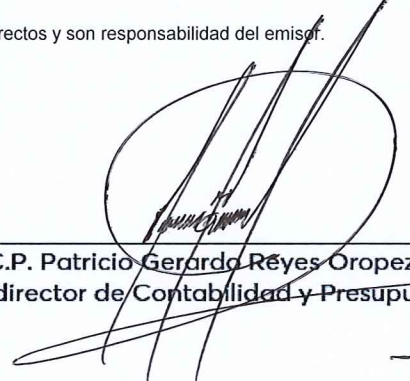
Cuenta Pública 2023
 Instituto de Desarrollo y Formación Social del Estado de Campeche
 Estado de Variación en la Hacienda Pública
 Del 1 de Enero al 31 de Diciembre de 2023
 (Cifras en Pesos)



Concepto	Hacienda Pública / Patrimonio Contribuido	Hacienda Pública / Patrimonio Generado de Ejercicios Anteriores	Hacienda Pública / Patrimonio Generado del Ejercicio	Exceso o Insuficiencia en la Actualización de la Hacienda Pública / Patrimonio	TOTAL
Hacienda Pública/ Patrimonio Contribuido Neto de 2022	783,134				783,134
Aportaciones	46,134	0	0	0	46,134
Donaciones de Capital	737,000	0	0	0	737,000
Actualización de la Hacienda Pública/Patrimonio	0	0	0	0	0
Hacienda Pública/Patrimonio Generado Neto de 2022		105,687	422,894		528,581
Resultados del Ejercicio (Ahorro/Desahorro)	0	0	422,894	0	422,894
Resultados de Ejercicios Anteriores	0	105,687	0	0	105,687
Revalúos	0	0	0	0	0
Reservas	0	0	0	0	0
Rectificaciones de Resultados de Ejercicios Anteriores	0	0	0	0	0
Exceso o Insuficiencia en la Actualización de la Hacienda Pública/Patrimonio Neto de 2022				0	0
Resultado por Posición Monetaria	0	0	0	0	0
Resultado por Tenencia de Activos no Monetarios	0	0	0	0	0
Hacienda Pública/Patrimonio Neto Final de 2022	783,134	105,687	422,894	0	1,311,715
Cambios en la Hacienda Pública/Patrimonio Contribuido Neto de 2023	0				0
Aportaciones	0	0	0	0	0
Donaciones de Capital	0	0	0	0	0
Actualización de la Hacienda Pública/Patrimonio	0	0	0	0	0
Variaciones de la Hacienda Pública/Patrimonio Generado Neto de 2023		412,008	237,877		649,886
Resultados del Ejercicio (Ahorro/Desahorro)	0	0	651,971	0	651,971
Resultados de Ejercicios Anteriores	0	412,008	-422,894	0	-10,886
Revalúos	0	0	0	0	0
Reservas	0	0	0	0	0
Rectificaciones de Resultados de Ejercicios Anteriores	0	0	8,800	0	8,800
Cambios en el Exceso o Insuficiencia en la Actualización de la Hacienda Pública/Patrimonio Neto de 2023				0	0
Resultado por Posición Monetaria	0	0	0	0	0
Resultado por Tenencia de Activos no Monetarios	0	0	0	0	0
Hacienda Pública/Patrimonio Neto Final de 2023	783,134	517,695	660,771	0	1,961,600

Bajo protesta de decir verdad declaramos que los Estados Financieros y sus notas, son razonablemente correctos y son responsabilidad del emisor.


 Prof. José Guadalupe Guzmán Chi
 Director General



 C.P. Patricio Gerardo Reyes Oropeza
 Subdirector de Contabilidad y Presupuesto


Cuenta Pública 2023
 Instituto de Desarrollo y Formación Social del Estado de Campeche
 Estado de Cambios en la Situación Financiera
 Del 1 de Enero al 31 de Diciembre de 2023
 (Cifras en Pesos)



Concepto	Origen	Aplicación
ACTIVO	152,461	855,043
Activo Circulante	69,760	794,119
Efectivo y Equivalentes	69,760	0
Derechos a Recibir Efectivo o Equivalentes	0	794,119
Derechos a Recibir Bienes o Servicios	0	0
Inventarios	0	0
Almacenes	0	0
Estimación por Pérdida o Deterioro de Activos Circulantes	0	0
Otros Activos Circulantes	0	0
Activo No Circulante	82,700	60,924
Inversiones Financieras a Largo Plazo	0	0
Derechos a Recibir Efectivo o Equivalentes a Largo Plazo	0	0
Bienes Inmuebles, Infraestructura y Construcciones en Proceso	0	0
Bienes Muebles	0	60,924
Activos Intangibles	0	0
Depreciación, Deterioro y Amortización Acumulada de Bienes	82,700	0
Activos Diferidos	0	0
Estimación por Pérdida o Deterioro de Activos no Circulantes	0	0
Otros Activos no Circulantes	0	0
PASIVO	52,697	0
Pasivo Circulante	52,697	0
Cuentas por Pagar a Corto Plazo	52,697	0
Documentos por Pagar a Corto Plazo	0	0
Porción a Corto Plazo de la Deuda Pública a Largo Plazo	0	0
Títulos y Valores a Corto Plazo	0	0
Pasivos Diferidos a Corto Plazo	0	0
Fondos y Bienes de Terceros en Garantía y/o Administración a Corto Plazo	0	0
Provisiones a Corto Plazo	0	0
Otros Pasivos a Corto Plazo	0	0
Pasivo No Circulante	0	0
Cuentas por Pagar a Largo Plazo	0	0
Documentos por Pagar a Largo Plazo	0	0
Deuda Pública a Largo Plazo	0	0
Pasivos Diferidos a Largo Plazo	0	0
Fondos y Bienes de Terceros en Garantía y/o en Administración a Largo Plazo	0	0
Provisiones a Largo Plazo	0	0
HACIENDA PÚBLICA/PATRIMONIO	649,886	0
Hacienda Pública/Patrimonio Contribuido	0	0
Aportaciones	0	0
Donaciones de Capital	0	0
Actualización de la Hacienda Pública/Patrimonio	0	0
Hacienda Pública/Patrimonio Generado	649,886	0
Resultados del Ejercicio (Ahorro/Desahorro)	229,077	0
Resultados de Ejercicios Anteriores	412,008	0
Revalúos	0	0
Reservas	0	0
Rectificaciones de Resultados de Ejercicios Anteriores	8,800	0
Exceso o Insuficiencia en la Actualización de la Hacienda Pública/Patrimonio	0	0
Resultado por Posición Monetaria	0	0
Resultado por Tenencia de Activos no Monetarios	0	0

Bajo protesta de decir verdad declaramos que los Estados Financieros y sus notas, son razonablemente correctos y son responsabilidad del emisor.


 Profr. José Guadalupe Guzmán Chi
 Director General



 C.P. Patricia Gerardo Reyes Oropeza
 Subdirectora de Contabilidad y Presupuesto


Cuenta Pública 2023
 Instituto de Desarrollo y Formación Social del Estado de Campeche
 Estado de Flujos de Efectivo
 Del 1 de Enero al 31 de Diciembre de 2023
 (Cifras en Pesos)



Concepto	2023	2022
Flujos de Efectivo de las Actividades de Operación		
Origen	17,976,812	18,692,615
Impuestos	0	0
Cuotas y Aportaciones de Seguridad Social	0	0
Contribuciones de Mejoras	0	0
Derechos	0	0
Productos	0	0
Aprovechamientos	0	0
Ingresos por Venta de Bienes y Prestación de Servicios	618,330	744,958
Participaciones, Aportaciones, Convenios, Incentivos Derivados de la Colaboración Fiscal y Fondos Distintos de Aportaciones	0	0
Transferencias, Asignaciones, Subsidios y Subvenciones, y Pensiones y Jubilaciones	17,358,482	17,828,645
Otros Orígenes de Operación	0	119,012
Aplicación	17,985,649	18,052,445
Servicios Personales	14,650,973	15,128,941
Materiales y Suministros	825,942	807,693
Servicios Generales	2,407,063	2,115,811
Transferencias Internas y Asignaciones al Sector Público	0	0
Transferencias al Resto del Sector Público	0	0
Subsidios y Subvenciones	0	0
Ayudas Sociales	0	0
Pensiones y Jubilaciones	0	0
Transferencias a Fideicomisos, Mandatos y Contratos Análogos	0	0
Transferencias a la Seguridad Social	0	0
Donativos	0	0
Transferencias al Exterior	0	0
Participaciones	0	0
Aportaciones	0	0
Convenios	0	0
Otras Aplicaciones de Operación	101,671	0
Flujos Netos de Efectivo por Actividades de Operación	-8,837	640,170
Flujos de Efectivo de las Actividades de Inversión		
Origen	0	0
Bienes Inmuebles, Infraestructura y Construcciones en Proceso	0	0
Bienes Muebles	0	0
Otros Orígenes de Inversión	0	0
Aplicación	60,924	107,961
Bienes Inmuebles, Infraestructura y Construcciones en Proceso	0	0
Bienes Muebles	60,924	107,961
Otras Aplicaciones de Inversión	0	0
Flujos Netos de Efectivo por Actividades de Inversión	-60,924	-107,961
Flujos de Efectivo de las Actividades de Financiamiento		
Origen	0	0
Endeudamiento Neto	0	0
Interno	0	0
Externo	0	0
Otros Orígenes de Financiamiento	0	0
Aplicación	0	0
Servicios de la Deuda	0	0
Interno	0	0
Externo	0	0
Otras Aplicaciones de Financiamiento	0	0
Flujos Netos de Efectivo por Actividades de Financiamiento	0	0
Incremento/Disminución Neta en el Efectivo y Equivalentes al Efectivo	-69,760	532,209
Efectivo y Equivalentes al Efectivo al Inicio del Ejercicio	1,035,728	503,519
Efectivo y Equivalentes al Efectivo al Final del Ejercicio	965,968	1,035,728

Bajo protesta de decir verdad declaramos que los Estados Financieros y sus notas, son razonablemente correctos y son responsabilidad del emisor.


 Prof. José Guadalupe Guzmán Chi
 Director General


 C.P. Patricia Gerardo Reyes Oropeza
 Subdirectora de Contabilidad y Presupuesto

Cuenta Pública 2023
Instituto de Desarrollo y Formación Social del Estado de Campeche
Informe sobre Pasivos Contingentes
Del 1 de Enero al 31 de Diciembre de 2023
(Cifras en Pesos)



En cumplimiento a lo dispuesto en los artículos 46, Fracción I, Inciso f) y 52 de la Ley General de Contabilidad Gubernamental y de conformidad con lo establecido en el Capítulo VII, Numeral II, Inciso h) del Manual de Contabilidad Gubernamental emitido por el CONAC, el Ente Público informa lo siguiente:

Cuenta	Concepto	Importe
7610-1	Bienes Bajo Contrato en Concesión (Edificio de Indefos)	\$1,688,688.55
7620-1	Contrato de Concesión por Bienes (Edificio Indefos)	\$1,688,688.55
TOTAL		\$3,377,377.10

Bajo protesta de decir verdad declaramos que los Estados Financieros y sus notas, son razonablemente correctos y son responsabilidad del emisor.

Prof. José Guadalupe Guzmán Chi
Director General

C.P. Patricio Gerardo Reyes Oropeza
Subdirector de Contabilidad y Presupuesto

**INSTITUTO DE DESARROLLO Y FORMACIÓN SOCIAL
NOTAS A LOS ESTADOS FINANCIEROS
Al 31 DE DICIEMBRE DE 2023**



a).- NOTAS DE DESGLOSE:

I.- NOTAS AL ESTADO DE SITUACIÓN FINANCIERA

ACTIVO

EFFECTIVO Y EQUIVALENTES

1.- Está integrado por las cuentas de BBVA, S.A., con números 00120422231 y 012422428, derivados de los recursos recibidos a través de transferencias efectuadas por parte de la Secretaría de Finanzas del Poder Ejecutivo del Estado de Campeche correspondientes al presupuesto autorizado 2023 cuyo saldo al 31 de diciembre de 2023 es de \$ 34,000.00 y por ingresos propios recibidos de terceros, cuyo saldo al 31 de diciembre de 2023 es de \$ 931,967.88 mismos saldos que se encuentran debidamente conciliados.

CONCEPTO	IMPORTE
Efectivo y equivalentes	<u>\$ 965,967.88</u>

DERECHOS A RECIBIR EFECTIVO Y EQUIVALENTES Y BIENES O SERVICIOS A RECIBIR

2.- Representa la cuenta de Deudores Diversos por Cobrar a Corto Plazo e integra el monto de los derechos de cobro a favor del ente público por responsabilidades y gastos por comprobar, entre otros.

Gastos Por Comprobar			
Fecha	Transf	Beneficiario	Importe
06/03/23	0018	Lizbeth Contreras Chablé	\$ 415.00
29/06/23	0171	Alberto Daniel Castillo Caballero	5.00
22/09/23	0105	Gilberto Mass Uc	506.50
22/09/23	0106	Francisco Villacís Fuentes	115.00
29/12/23	0026151005	Prosoc	<u>9,332.22</u>
		Suma	<u>\$ 10,373.72</u>

Cuentas por Cobrar a Corto Plazo		
Fecha	Convenio	Importe
02/08/23	Chamotón Proagua 2023	\$ 195,429.84
27/10/23	Proagua 2023	<u>590,440.00</u>
	Suma	<u>\$ 785,869.84</u>

3.- Al 31 de diciembre de 2023 este Instituto no tiene pendiente de recibir ninguna ministración correspondiente al período de enero a diciembre de 2023.

BIENES DISPONIBLES PARA SU TRANSFORMACIÓN O CONSUMO (INVENTARIOS)

4.- Inventarios.

Al 31 de diciembre de 2023 este Instituto no maneja inventario de bienes disponibles para su transformación.

5.- Almacén.

Al 31 de diciembre de 2023 este Instituto no maneja inventario para venta y consumo.

INVERSIONES FINANCIERAS

6- Se hace constar que este Instituto no cuenta con activos financieros representados por inversiones en Fideicomisos.

7.- Participaciones y Aportaciones de Capital.

Este Instituto de Desarrollo y Formación Social no posee activos financieros representados por inversiones en empresas de capital estatal, ni cuenta con aportaciones de capital.

BIENES MUEBLES, INMUEBLES E INTANGIBLES

8.- Los saldos de las cuentas de Bienes Muebles e Intangibles al 31 de diciembre de 2023, son los siguientes:

	<u>2023</u>
BIENES MUEBLES	\$ 4'150,210.35
Mobiliario y Equipo de Administración	1'162,042.82
Mobiliario y Equipo Educativo y Recreativo	175,765.04
Equipo de Transporte	2'552,000.00
Maquinaria, Otros Equipos y Herramientas	260,402.49

Se informa que todos los bienes se encuentran incorporados de acuerdo a los lineamientos del CONAC, mismos que son depreciados al cierre de cada ejercicio.

DEPRECIACIÓN ACUMULADA DE BIENES

Depreciación Acumulada de Bienes	\$ 3'789,336.33
----------------------------------	-----------------

9.- Dentro del rubro de Activos Intangibles está registrada la adquisición de la versión 6 del SACG y del SAACG.NET del Sistema Automatizado de Contabilidad Gubernamental (SAACG) como se muestra a continuación:

ACTIVOS INTANGIBLES	\$ 64,372.00
Software	64,372.00

La amortización de la presente cuenta de Activo Intangible se efectuó al cierre del ejercicio 2022, como se muestra a continuación:

AMORTIZACIÓN ACUMULADA DE ACTIVOS INTANGIBLES

Amortización Acumulada de Software	\$ 23'279.49
------------------------------------	--------------

ESTIMACIONES Y DETERIOROS

10.- Estimaciones y deterioros. La depreciación del ejercicio se calcula mediante el método de línea recta considerada a partir del mes siguiente al que son adquiridos los activos, de acuerdo a los porcentajes señalados en la ley del Impuesto Sobre la Renta en vigor.

OTROS ACTIVOS

11.- Este Instituto no tiene la cuenta de Otros Activos que puedan impactarle financieramente.

PASIVO

CUENTAS POR PAGAR A CORTO PLAZO

1.- Al 31 de diciembre de 2023 existen Cuentas por Pagar a Corto Plazo en suma de \$ 202,577.75, misma que se integra por la cantidad de \$ 36,114.37, correspondiente a Proveedores por Pagar y de \$ 157,131.16 por concepto de Impuesto al Valor Agregado y retenciones de Impuesto Sobre la Renta del Régimen Simplificado de Confianza.

2.- Fondos de Bienes de Terceros. El Instituto de Desarrollo y Formación Social al 31 de diciembre de 2023 no cuenta con recursos localizados en Fondos de Bienes de Terceros en administración y/o garantía a corto y largo plazo.

3.- En este período no hubo la cuenta de pasivos diferidos, asimismo, este Instituto no cuenta con Pasivos Contingentes toda vez que a la fecha no existe ningún asunto pendiente que amerite dicha previsión.

2.- NOTAS AL ESTADO DE ACTIVIDADES

INGRESOS DE GESTIÓN

1.- La cuenta de INGRESOS Y SUBSIDIOS representa la captación de los ingresos a través de las transferencias, asignaciones y subsidios recibidos por parte del Gobierno del Estado de Campeche, de conformidad con el Presupuesto de Ingresos Aprobado y Modificado, para el desarrollo de las actividades del Ente público y de las operaciones realizadas con terceros.

Ingresos de la Gestión

2023

Ingresos Por Venta de Bienes y Servicios	\$ 1'295,803.50
	<u>\$ 1'295,803.50</u>

2.- Al 31 de diciembre de 2023 este Instituto percibió ingresos provenientes de transferencias de la Secretaría de Finanzas del Poder Ejecutivo del Estado de Campeche, tal como se señala a continuación:

Participaciones, Aportaciones y Transferencias

2023

Transferencias, Asignaciones y Subsidios	<u>\$ 17'358,482.43*</u>
--	--------------------------

*Incluye las partidas correspondientes a Capítulo 1000 Servicios Personales, las cuales son registradas de manera virtual para efectos contables y presupuestales.

OTROS INGRESOS Y BENEFICIOS

3.- Al cierre del presente período, el Instituto de Desarrollo y Formación Social percibió ingresos financieros tal como se muestra a continuación:

Otros Ingresos y Beneficios varios	\$ 458.80
Ingresos Financieros	453.62
Otros Ingresos	24.40

GASTOS Y OTRAS PÉRDIDAS

1.- Comprende la totalidad del importe de los GASTOS DE FUNCIONAMIENTO, los cuales son necesarios para la operatividad del Ente Público, como se integran a continuación:

GASTOS DE FUNCIONAMIENTO

GASTOS DE FUNCIONAMIENTO	IMPORTE
Servicios Personales	\$ 14'650,973.02
Materiales y Suministros	825,941.87
Servicios Generales	2'443,177.55
Transf. Internas y Asigs. Al Sector Pub.	0.00
Otros Gastos y Perdidas Extraordinarias	
Estimaciones, Depreciaciones, Deterioros, Obsolescencia y Amortizaciones	82,700.37
Otros Gastos	0.00
Total de Gastos y Otras Pérdidas	<u>\$ 18'002,792.81</u>
 Resultado del Ejercicio Ahorro/Desahorro	 <u>\$ 651,971.14</u>

III.- NOTAS AL ESTADO DE VARIACIÓN EN LA HACIENDA PÚBLICA/PATRIMONIO

HACIENDA PÚBLICA/PATRIMONIO

1.- Se informa en forma agrupada acerca de las modificaciones al patrimonio contribuido:

PATRIMONIO CONTRIBUIDO	IMPORTE
Aportaciones	\$ 46,133.80
Donaciones de Capital	737,000.00
Cambios en la Hacienda Pública/Patrimonio Neto del Ejercicio 2022	
Aportaciones	\$ 0.00
Saldo Neto en la Hacienda Pública Patrimonio	<u>\$ 783,133.80</u>

2.- Se muestra el monto y la procedencia del patrimonio generado:

PATRIMONIO GENERADO	
Patrimonio Generado del Ejercicio (Ahorro/desahorro)	\$ 651,971.14
Patrimonio Generado de Ejercicios Anteriores	\$ 517,695.37
Ajustes por Cambio de valor	0.00
Saldo Neto en la Hacienda Pública/Patrimonio del Ejercicio 2023	<u>\$ 660,771.14</u>

Esta variación corresponde al resultado del ejercicio (ahorro) al 31 de diciembre de 2023.

IV- NOTAS AL ESTADO DE FLUJO DE EFECTIVO.

EFFECTIVO Y EQUIVALENTES

1.- El análisis de los saldos inicial y final que figuran en la última parte del Estado de Flujo de Efectivo en la cuenta de efectivo y equivalentes es como sigue:

ESTADO DE FLUJO DE EFECTIVO AL 31 DE DICIEMBRE DE 2023


Flujos Netos de Efectivo de las Actividades de Operación	31/12/2023	2022
ORIGEN:	\$ 17'976,811.93	\$ 18'692,614.95
Productos	\$ 0.00	\$ 0.00
Ingresos por Venta de Bienes y Servicios	618,329.50	744,957.56
Transferencias, Asignaciones y Subsidios y Otras Ayudas	17'358,482.43	17'828,645.42
Otros Orígenes de Operación	0.00	119,011.97
	<hr/>	<hr/>
APLICACIÓN:	\$ 17'985,648.63	\$ 18'052,445.29
Servicios Personales	\$ 14'650,973.02	\$ 15,128,941.47
Materiales y Suministros	825,941.87	807,692.50
Servicios Generales	2'443,177.55	2'115,811.32
Transferencias Int y Asigs al Sector Público	0.00	0.00
Ayudas Sociales	0.00	0.00
Otras Aplicaciones de Operación	101,670.57	0.00
	<hr/>	<hr/>
Flujos Netos de Efectivo por Actividades de Operación	\$ -8,836.70	\$ 640,169.66
Flujos de Efectivo de las Actividades de Inversión		
ORIGEN	\$ 0.00	\$ 0.00
Bienes Muebles	0.00	0.00
Otras Aplicaciones de Inversión	0.00	0.00
	<hr/>	<hr/>
APLICACIÓN:	\$ 60,923.60	\$ 107,960.60
Bienes Muebles	\$ 60,923.60	\$ 107,960.60
Otras Aplicaciones de Inversión	0.00	0.00
	<hr/>	<hr/>
Flujos Netos de Efectivo por Actividades de Inversión	\$ -60,923.60	\$ -107,960.60
Flujo de Efectivo de las Actividades de Financiamiento		
ORIGEN:	0.00	0.00
APLICACIÓN:	0.00	0.00
Incremento/disminución Neta en el Efectivo y Equivalentes al Efectivo:	\$ -69,760.30	\$ 532,209.06
Efectivo y Equivalentes al Efectivo al Inicio del Ejercicio	\$ 1'035,728.18	\$ 503,519.12
Efectivo y Equivalentes al Efectivo al Final del Ejercicio	\$ 965,967.88	\$ 1'035,728.18


El Estado de Flujo de Efectivo plasmado con anterioridad, presenta una comparación de la existencia con los ingresos y egresos por objeto del gasto, el cual muestra un flujo de operación del ejercicio y la existencia del flujo operacional en el efectivo recibido como resultado de las actividades económicas de base del Organismo.

2.- En el presente período, no se realizaron compras de bienes muebles.

3.- La entidad no registró rubros extraordinarios que ameriten la presentación de la conciliación de los flujos de efectivo netos de las actividades de operación y la cuenta de ahorro/desahorro antes de rubros extraordinarios.

V.- CONCILIACIÓN ENTRE LOS INGRESOS PRESUPUESTARIOS Y CONTABLES, ASÍ COMO ENTRE LOS EGRESOS PRESUPUESTARIOS Y LOS GASTOS CONTABLES.

Cuenta Pública 2023 Instituto de Desarrollo y Formación Social del Estado de Campeche Conciliación entre los Ingresos Presupuestarios y Contables Correspondiente del 1 de Enero al 31 de Diciembre de 2023 (Cifras en pesos)		 INDEFOS GOBIERNO DEL ESTADO DE CAMPECHE
1. Total de Ingresos Presupuestarios		18,654,285.93
2. Más Ingresos Contables No Presupuestarios		478.02
2.1 Ingresos Financieros		453.62
2.2 Incremento por Variación de Inventarios		0.00
2.3 Disminución del Exceso de Estimaciones por Pérdida o Deterioro u Obsolescencia		0.00
2.4 Disminución del Exceso de Provisiones		0.00
2.5 Otros Ingresos y Beneficios Varios		24.40
2.6 Otros Ingresos Contables No Presupuestarios		0.00
3. Menos Ingresos Presupuestarios No Contables		0.00
3.1 Aprovechamientos Patrimoniales		0.00
3.2 Ingresos Derivados de Financiamientos		0.00
3.3 Otros Ingresos Presupuestarios No Contables		0.00
4. Total de Ingresos Contables		18,654,763.95

Cuenta Pública 2023 Instituto de Desarrollo y Formación Social del Estado de Campeche Conciliación entre los Egresos Presupuestarios y los Gastos Contables Correspondiente del 1 de Enero al 31 de Diciembre de 2023 (Cifras en pesos)		 INDEFOS GOBIERNO DEL ESTADO DE CAMPECHE
1. Total de Egresos Presupuestarios		17,981,016.04
2. Menos Egresos Presupuestarios No Contables		60,923.60
2.1 Materias Primas y Materiales de Producción y Comercialización		0.00
2.2 Materiales y Suministros		0.00
2.3 Mobiliario y Equipo de Administración		60,923.60
2.4 Mobiliario y Equipo Educativo y Recreativo		0.00
2.5 Equipo e Instrumental Médico y de Laboratorio		0.00
2.6 Vehículos y Equipo de Transporte		0.00
2.7 Equipo de Defensa y Seguridad		0.00
2.8 Maquinaria, Otros Equipos y Herramientas		0.00
2.9 Activos Biológicos		0.00
2.10 Bienes Inmuebles		0.00
2.11 Activos Intangibles		0.00
2.12 Obra Pública en Bienes de Dominio Público		0.00
2.13 Obra Pública en Bienes Propios		0.00
2.14 Acciones y Participaciones de Capital		0.00
2.15 Compra de Títulos y Valores		0.00
2.16 Concesión de Préstamos		0.00
2.17 Inversiones en Fideicomisos, Mandatos y Otros Análogos		0.00
2.18 Provisiones para Contingencias y Otras Erogaciones Especiales		0.00
2.19 Amortización de la Deuda Pública		0.00
2.20 Adeudos de Ejercicios Fiscales Anteriores (ADEFAS)		0.00
2.21 Otros Egresos Presupuestales No Contables		0.00
3. Más Gastos Contables No Presupuestarios		82,700.37
3.1 Estimaciones, Depreciaciones, Deterioros, Obsolescencia y Amortizaciones		82,700.37
3.2 Provisiones		0.00
3.3 Disminución de Inventarios		0.00
3.4 Aumento por Insuficiencia de Estimaciones por Pérdida o Deterioro u Obsolescencia		0.00
3.5 Aumento por Insuficiencia de Provisiones		0.00
3.6 Otros Gastos		0.00
3.7 Otros Gastos Contables No Presupuestales		0.00
4. Total de Gasto Contable		18,002,792.81

b). NOTAS DE MEMORIA (CUENTAS DE ORDEN):

CONTABLES

Valores: El Instituto de Desarrollo y Formación Social no tiene Cuentas de Orden relativas a valores.

Emisión: El Instituto de Desarrollo y Formación Social no tiene Cuentas de Orden relativas a emisiones.

Avales y garantías: El Instituto de Desarrollo y Formación Social no tiene Cuentas de Orden relativas a avales y garantías.

Juicios: El Instituto de Desarrollo y Formación Social no tiene cuentas de orden relativas a Juicios.

Contratos para Inversión Mediante Proyectos para Prestación de Servicios (PPS) y Similares: El Instituto de Desarrollo y Formación Social no tiene Cuentas de Orden relativas a Contratos para Inversión Mediante Proyectos para Prestación de Servicios (PPS) y Similares.

Bienes Concesionados o en comodato: El Instituto de Desarrollo y Formación Social tiene Cuentas de Orden relativas a Bienes Concesionados o en Comodato por el edificio que ocupan las instalaciones.

CUENTAS DE ORDEN	IMPORTE
BIENES CONCESIONADOS O EN COMODATO	
BIENES BAJO CONTRATO EN CONCESIÓN	\$ 1'688,688.55
CONTRATO DE CONCESIÓN POR BIENES	1'688,688.55

PRESUPUESTARIAS:

Cuentas de Ingresos

En cumplimiento a lo establecido en la Fracción II del Artículo 38 de la Ley General de Contabilidad Gubernamental, el registro de las etapas del presupuesto de ingresos del Instituto de Desarrollo y Formación Social se refleja en lo relativo al ingreso estimado, modificado, devengado y recaudado.

Los movimientos aplicados a dichos momentos contables aparecen reflejados en el apartado de información presupuestaria de acuerdo a la Normatividad emitida por el CONAC.

Cuentas de Egresos

En cumplimiento a lo establecido en la Fracción I del Artículo 38 de la Ley General de Contabilidad Gubernamental, el registro de las etapas del presupuesto de egresos del Instituto de Desarrollo y Formación Social se refleja en lo relativo al gasto aprobado, modificado, comprometido, devengado, ejercido y pagado.

Los movimientos aplicados a dichos momentos contables aparecen reflejados en el apartado de información presupuestaria de acuerdo a la Normatividad emitida por el CONAC.

Las Cuentas de Orden Presupuestales incluyen las Cuentas Presupuestales de los Ingresos y las Cuentas Presupuestales de los Egresos, como se muestra a continuación:

CUENTAS DE ORDEN	IMPORTE
CUENTAS DE ORDEN PRESUPUESTAL DE LOS INGRESOS	
LEY DE INGRESOS ESTIMADA	\$17'705,574.00
LEY DE INGRESOS POR EJECUTAR	1'749,107.21
MODIFICACIONES A LA LEY DE INGRESOS ESTIMADA	2'697,819.14
LEY DE INGRESOS DEVENGADA	18'654,285.93
LEY DE INGRESOS RECAUDADA	17'976,811.93
CUENTAS DE ORDEN PRESUPUESTAL DE LOS EGRESOS	
PRESUPUESTO DE EGRESOS APROBADO	\$17'705,574.00
PRESUPUESTO DE EGRESOS POR EJERCER	2'128,971.69
MODIFICACIONES AL PRESUPUESTO DE EGRESOS APROB	2'554,200.69
PRESUPUESTO DE EGRESOS COMPROMETIDO	18'130,803.00
PRESUPUESTO DE EGRESOS DEVENGADO	17'981,016.04
PRESUPUESTO DE EGRESOS EJERCIDO	17'981,016.04
PRESUPUESTO DE EGRESOS PAGADO	17'944,901.66

1.- Durante el trimestre de octubre a diciembre de 2023 este Instituto no recibió valores en custodia de instrumentos prestados a formadores de mercado e instrumentos de crédito recibidos en garantía de los formadores de mercado u otros.

2.- Durante el trimestre de octubre a diciembre de 2023 este Instituto no realizó ningún tipo de emisión de instrumento: monto, tasa y vencimiento.

3.- Durante el trimestre de octubre a diciembre de 2023 este Instituto no realizó la firma de ningún tipo de contrato de construcción.

4.- El avance que se registra en las cuentas de orden presupuestarias de ingresos y egresos al 31 de diciembre de 2023 con respecto al presupuesto de ingresos y egresos estimado y aprobado para el ejercicio 2023 es del 100%.

c).- NOTAS DE GESTIÓN ADMINISTRATIVA

PANORAMA ECONÓMICO Y FINANCIERO

1.- Introducción:

Los Estados Financieros de los entes públicos, proveen de información financiera a los principales usuarios de la misma, al congreso y a los ciudadanos.

El objetivo del presente documento es la revelación del contexto y de los aspectos económicos-financieros más relevantes que influyeron en las decisiones del período y que han sido considerados en la elaboración de los estados financieros para una mayor comprensión de los mismos y sus particularidades.

De esta manera, se informa y explica la respuesta del gobierno a las condiciones relacionadas con la información financiera de cada período de gestión; además, de exponer aquellas políticas que podrían afectar la toma de decisiones en períodos posteriores.

2- Panorama Económico y Financiero.

La operación financiera del Organismo se realiza de conformidad a la normatividad estatal establecida. Para el desarrollo de sus actividades operativas se reciben recursos que provienen del presupuesto estatal a través de subsidios, los cuales se aplican al gasto corriente para el desarrollo de programas y proyectos específicos.

En el período comprendido del 1º. de octubre al 31 de diciembre de 2023 el aspecto económico no ha sido el idóneo, debido a que por causas externas al Ente Público, la Secretaría de Finanzas del Estado, no ha otorgado en tiempo y forma los recursos para el ejercicio del gasto corriente, sin embargo este Instituto ha implementado las medidas de austeridad necesarias para minimizar la creación de pasivos.

3.- Autorización e Historia:

a).- Creación del Ente:

Se crea el Instituto de Desarrollo y Formación Social del Estado de Campeche (INDEFOS), como Organismo Descentralizado de la Administración Pública del Estado, con domicilio en la ciudad de San Francisco de Campeche, Campeche; con personalidad jurídica y patrimonio propios, quedando sectorizado a la entonces Secretaría de Desarrollo Social y Humano de la propia Administración, hoy Secretaría de Bienestar. El Instituto de Desarrollo y Formación Social del Estado (INDEFOS) se rige por el decreto de creación publicado en el Periódico Oficial del Gobierno Constitucional del Estado de Campeche con fecha 11 de septiembre de 1995, por su Reglamento Interior, Manual de Organización, así como por las demás Leyes, Acuerdos, Decretos y Convenios aplicables en su caso y por el Acuerdo del Ejecutivo que modifica el diverso Acuerdo publicado en el Periódico Oficial del Estado de fecha 23 de junio de 1995, por el que se creó el Organismo Público Descentralizado denominado "Instituto de Desarrollo y Formación Social del Estado de Campeche", con el acrónimo de INDEFOS publicado en el Periódico Oficial del Estado el día 31 de agosto de 2015.

b).- Principales Cambios en la Estructura:

Es relevante señalar que al cierre del período se encuentran incorporados a este Instituto 7 empleados de contrato los cuales se rigen de acuerdo a los métodos de contratación aplicados por la Secretaría de Administración y Finanzas mediante el régimen de Asimilados a Salarios.

4.- Organización y Objeto Social:

a).- Objeto Social: El Instituto de Desarrollo y Formación Social del Estado de Campeche (INDEFOS) tiene como objetivo difundir y promover las tesis y los compromisos de la política social del Estado Mexicano, como el instrumento fundamental para consolidar la nueva relación entre sociedad y gobierno.

b).- Principal Actividad: Fortalecer la promoción del cambio en las relaciones entre el Estado y la Sociedad, a través de un amplio proceso de concertación y capacitación social e institucional dirigido a las organizaciones sociales y privadas y a los servidores públicos de los tres órdenes de gobierno de la estructura gubernamental vinculados en la operación descentralizada de los programas de desarrollo social.

c).- **Ejercicio Fiscal:** Del 1º. de enero al 31 de diciembre de 2023.

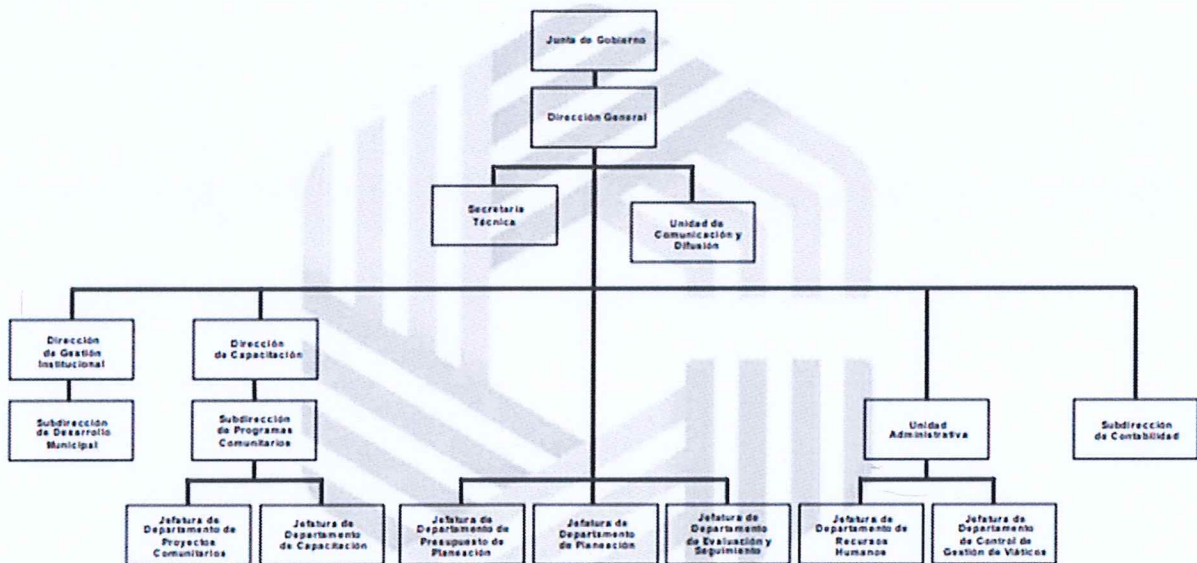
d).- **Régimen Jurídico:** Organismo Descentralizado de la Administración Pública del Estado, creado por el decreto publicado en el Periódico Oficial del Gobierno Constitucional del Estado de Campeche con fecha 11 de septiembre de 1995 y por el Acuerdo del Ejecutivo que modifica el diverso Acuerdo

publicado en el Periódico Oficial del Estado de fecha 23 de junio de 1995, publicado en el Periódico Oficial del Estado el día 31 de agosto de 2015.

e).- **Consideraciones Fiscales del Ente:** Persona Moral no Contribuyente.

f).- Estructura Organizacional Básica:

Derivado del cambio a la administración 2021-2027, la Secretaría de Modernización Administrativa e Innovación Gubernamental convocó a este Instituto al programa de organización integral a efectos de cumplir con los objetivos de sus procesos administrativos acorde a las funciones actuales del Ente, por lo que se elaboró un nuevo organigrama que incluye la nueva estructura del Instituto de Desarrollo y Formación Social, la cual se hizo del conocimiento de dicha Secretaría, quedando debidamente validada.



g.- **Fideicomisos, mandatos y análogos de los cuales es fideicomitente o fideicomisario:** El Instituto de Desarrollo y Formación Social al 31 de diciembre de 2023 no cuenta con ningún Fideicomiso, mandatos y análogos de los cuales es fideicomitente o fideicomisario.

5.- Bases de Preparación de los Estados Financieros.

a).- Para la elaboración de los Estados Financieros se ha observado la Ley General de Contabilidad Gubernamental, la normatividad emitida por el CONAC y las disposiciones legales aplicables.

b).- Se cumple con la Normatividad aplicada para el reconocimiento, valuación, y revelación de los diferentes rubros de la información financiera, así como las bases de medición utilizadas para la elaboración de los estados financieros; por ejemplo: el costo histórico, valor de realización, valor razonable, valor de recuperación y valor de mercado y los criterios de aplicación de los mismos, como base de medición para la elaboración de la contabilidad y los estados financieros.

c).- Se cumple con los Postulados básicos.

Por los elementos fundamentales que configuran el sistema de contabilidad gubernamental y sustentan de manera técnica el registro de las operaciones, elaboración y presentación de los estados financieros fueron considerados en la elaboración de los mismos:

- 1).- Sustancia económica
- 2).- Entes públicos
- 3).- Existencia permanente
- 4).- Revelación suficiente
- 5).- Importancia relativa
- 6).- Registro e integración presupuestaria
- 7).- Consolidación de la información financiera
- 8).- Devengo contable
- 9).- Valuación
- 10).- Dualidad económica
- 11).- Consistencia

d).- Normatividad Supletoria: Solo se aplica lo establecido en las NIF (Normas de Información Financiera) y las disposiciones emitidas por el CONAC.

e).- Es relevante señalar que este Instituto implementó la base devengado de acuerdo a la Ley General de Contabilidad Gubernamental desde el ejercicio 2012. Los Estados Financieros han sido preparados con apego a las disposiciones establecidas en la Ley General de Contabilidad Gubernamental y con sujeción a la Normatividad y lineamientos emitidos por el CONAC. Asimismo, en el registro de las operaciones y emisión de la información financiera se ha dado debido cumplimiento a los postulados básicos de contabilidad gubernamental, ya que estos proporcionan el sustento técnico para el ejercicio de la práctica contable a través de definiciones, explicaciones y razonamientos en la materia.

6.- Políticas de Contabilidad Significativas.

a).- Actualización: El registro de la contabilidad se realiza con base en los lineamientos establecidos por el CONAC, no se contempla la actualización del valor de los activos, pasivos y hacienda pública/patrimonio por lo que no se tiene afectación inflacionaria a los estados financieros.

b).- Todas las operaciones se realizan en moneda de circulación nacional y no se realizan operaciones en el extranjero.

c).- No se realizan inversiones en acciones de ningún tipo en compañías subsidiarias no consolidadas y asociadas.

d).- Se fijan los criterios y políticas para el registro y aplicación de la depreciación y amortización del inventario de bienes muebles, así como la utilización de cuentas de orden presupuestarias para reflejar el movimiento del presupuesto del ejercicio.

e).- Los beneficios a empleados son los que otorga el Poder Ejecutivo del Estado de Campeche los cuales se encuentran en la Ley del Presupuesto de Egresos del Ejercicio y el recurso que implica es ejercido en forma directa por la Secretaría de Administración y Finanzas.

f).- Provisiones. El Instituto de Desarrollo y Formación Social no cuenta con provisiones.

g).- Reservas. El Instituto de Desarrollo y Formación Social no cuenta con reservas.

h).- El Instituto de Desarrollo y Formación Social no ha realizado cambios en políticas contables y corrección de errores junto con la revelación de los efectos que se tendrán en la información financiera del Ente público, ya sea retrospectivos o prospectivos y en su caso, se aplican de acuerdo a la Normatividad emitida por el CONAC.

i).- No se ha efectuado ninguna reclasificación de cuentas.

j).- No ha sido necesario depurar ni cancelar saldos.

7.- Posición en Moneda Extranjera

- a) Activos en Moneda extranjera:
Al 31 de diciembre de 2023 el Instituto de Desarrollo y Formación Social no cuenta con Activos en Moneda Extranjera.
- b) Pasivos en Moneda Extranjera:
Al 31 de diciembre de 2023 el Instituto de Desarrollo y Formación Social no cuenta con Pasivos en Moneda Extranjera.
- c) Posición en Moneda Extranjera:
Al 31 de diciembre de 2023 el Instituto de Desarrollo y Formación Social no cuenta con Posición en Moneda Extranjera.
- d) Tipo de Cambio:
Al 31 de diciembre de 2023 el Instituto de Desarrollo y Formación Social no ha realizado operaciones en moneda extranjera que impliquen afectaciones en el tipo de cambio.
- e) Equivalente en Moneda Nacional:
Al 31 de diciembre de 2023 el Instituto de Desarrollo y Formación Social no ha realizado operaciones en moneda extranjera equivalentes en moneda nacional.

8.- Reporte Analítico del Activo.

a).- Vida útil o porcentajes de depreciación, deterioro o amortización utilizados en los diferentes tipos de activos. Se armonizaron los bienes, tomando en consideración aquellos que al momento de su adquisición rebasaron el importe equivalente a 35 salarios mínimos del D.F. y el registro de la depreciación, se efectuó al día 31 de diciembre del ejercicio 2017. Los bienes que se han adquirido con posterioridad al mes de diciembre de 2017 y que han rebasado el importe correspondiente a 70 UMAS fueron sujetos al registro de la depreciación aplicándose la tasa correspondiente al ejercicio 2023 al cierre del mismo, tomando en cuenta el tiempo de vida útil que establece el CONAC.

b).- Cambios en el porcentaje de depreciación o valor residual de los activos.
El registro de la depreciación se realiza de acuerdo a los porcentajes señalados en la ley del Impuesto Sobre la Renta en vigor.

c).- El Instituto de Desarrollo y Formación Social al 31 de diciembre de 2023 no realizó gastos capitalizados en el ejercicio, tanto financieros como de investigación y desarrollo.

d).- El Instituto de Desarrollo y Formación Social al 31 de diciembre de 2023 no realizó operaciones en moneda extranjera que impliquen riesgos en el tipo de cambio y no realizó inversiones financieras.

e).- El Instituto de Desarrollo y Formación Social al 31 de diciembre de 2023 no ha realizado la construcción de ningún tipo de bien que represente un valor activado en el ejercicio.

f).- El Instituto de Desarrollo y Formación Social al 31 de diciembre de 2023 no presenta otras circunstancias de carácter significativo que afecten el activo, tales como bienes en garantía, señalados en embargos, litigios, títulos de inversiones entregados en garantías, baja significativa de la valor de inversiones financieras etc.

g).- El Instituto de Desarrollo y Formación Social al 31 de diciembre de 2023 no ha realizado ningún desmantelamiento de Activos, procedimientos, implicaciones con efectos contables.

h).- El Instituto de Desarrollo y Formación Social realiza adquisiciones de activos atendiendo las necesidades del servicio y cumpliendo con las medidas de austeridad procurando la mejor relación costo-beneficio y la calidad del bien, los cuales son entregados al respectivo usuario en custodia y resguardo. Cabe señalar que todos los bienes patrimonio de este Instituto son utilizados de manera efectiva para los fines que fueron adquiridos.

Es relevante señalar que el Instituto de Desarrollo y Formación Social no efectúa variaciones en el activo.

a).- No se realizan inversiones en valores.

b).- No existe Patrimonio de Organismos descentralizados de Control Presupuestario Indirecto.

c).- No se realizan inversiones en empresas de participación mayoritaria.

d).- No se realizan inversiones en empresas de participación minoritaria.

e).- No existe Patrimonio de Organismos descentralizados de Control Presupuestario directo.

9.- Fideicomisos, Mandatos y Análogos.

a) El Instituto de Desarrollo y Formación Social al 31 de diciembre de 2023 no cuenta con Fideicomisos, Mandatos y Análogos por lo consiguiente no se reporta dicha información por ramo administrativo.

b) El Instituto de Desarrollo y Formación Social al 31 de diciembre de 2023 no cuenta con Fideicomisos, Mandatos y Análogos por lo consiguiente no son enlistados ni relacionados en ninguna proporción.

10.- Reporte de la Recaudación

a).- Durante el período del 1º. de octubre al 31 de diciembre de 2023 se obtuvieron ingresos provenientes de los subsidios estatales a través de transferencias bancarias para el gasto corriente del Ente Público en cantidad de \$ 347,937.00, lo que representa el 100% de la recaudación total del trimestre para el citado gasto corriente, con sus respectivas adecuaciones presupuestales. De igual forma de manera virtual se reflejan ingresos correspondientes a servicios personales en suma de \$ 4'725,793.32 (la nómina es maquilada por la Secretaría de Administración y Finanzas).

b.- Al 31 de diciembre de 2023 no existe ninguna cantidad pendiente de depositar correspondiente al período de enero a diciembre de 2023, por parte de la Secretaría de Finanzas del Poder Ejecutivo del Estado de Campeche.

Asimismo, mediante oficio SAFIN03/PP/PRE/0206/2023, con fecha 3 de febrero de 2023, la Secretaría de Administración y Finanzas, autorizó a este Instituto una ampliación del 25% respecto al presupuesto autorizado para el Ejercicio 2023, en suma de \$ 494,079.00 a partir del mes de febrero de 2023, para lograr mayor impacto en los servidores públicos de las Juntas Municipales y comunidades vulnerables con mayor rezago, por lo que en el período de febrero a diciembre de 2023, se recibieron recursos correspondientes a dicha ampliación en suma de \$ 494,079.00.

Se hace la precisión que este Instituto percibió Ingresos por Venta de Bienes y Servicios realizados con terceros durante el período del 1º. de octubre al 31 de diciembre de 2023, en suma de \$ 331,485.00.

11.- Información Sobre la Deuda y el Reporte Analítico de la Deuda.

a) El Instituto de Desarrollo y Formación Social del Estado de Campeche no cuenta con autorización para contraer deudas por lo que no utiliza indicadores de deuda respecto al PIB ni a la recaudación en ningún período de tiempo.

b) El Instituto de Desarrollo y Formación Social del Estado de Campeche no cuenta con autorización para contraer deudas por lo que no cuenta con ningún tipo de valor gubernamental ni con instrumentos financieros en los que se consideren intereses, comisiones, tasa, perfil de vencimiento y otros gastos de la deuda.

12.- Calificaciones Otorgadas.

El Instituto de Desarrollo y Formación Social del Estado de Campeche no ha sido sujeto a ninguna calificación crediticia.

13.- Procesos de mejora.

a).- Principales Políticas de Control Interno: Se realiza el cumplimiento del Programa Anual de Trabajo de Control Interno y se actualizaron los Manuales de Organización y Procedimientos del Ente Público, mismos que fueron revisados y aprobados por la Secretaría de Modernización Administrativa e Innovación Gubernamental y la Secretaría de la Contraloría y posteriormente validados y presentados ante la Junta de Gobierno de este Instituto.

b).- Medidas de Desempeño financiero, metas y alcance: Asimismo, se han actualizado los procesos de solicitudes presupuestales por partida y proyecto, las políticas de comprobación de viáticos, gastos, órdenes de compra, validaciones de las facturas del gasto, cotizaciones de compra y disminución de cheques emitidos y cancelados utilizando el sistema de banca electrónica. Se ejerce el gasto de acuerdo a la disponibilidad de recursos minimizando la creación de pasivos, priorizando los gastos en los programas que inciden directamente en el logro de las metas establecidas en el Programa Operativo Anual.

14.- Información por Segmentos.

El Instituto de Desarrollo y Formación Social no presenta información por segmentos.

15.- Eventos Posteriores al Cierre.


El Instituto de Desarrollo y Formación Social no tuvo eventos posteriores al cierre de período que impliquen efectos en los Estados Financieros y que le afecten económicamente.

16.- Partes Relacionadas.


No existen partes relacionadas que pudieran ejercer influencia significativa sobre la toma de decisiones financieras y operativas.

17.- Responsabilidad Sobre la Presentación razonable de los Estados Financieros

Bajo protesta de decir verdad declaramos que los Estados Financieros y sus Notas, son razonablemente correctos y son responsabilidad del Instituto de Desarrollo y Formación Social.



Prof. José Guadalupe Guzmán Chi
Director General




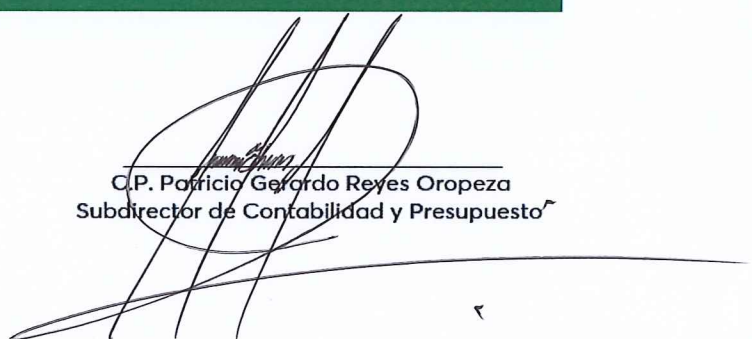
C.P. Patricio Gerardo Reyes Oropeza
Subdirector de Contabilidad y Presupuesto

Cuenta Pública 2023
Instituto de Desarrollo y Formación Social del Estado de Campeche
Conciliación entre los Egresos Presupuestarios y los Gastos Contables
Correspondiente del 1 de Enero al 31 de Diciembre de 2023
(Cifras en pesos)



1. Total de Egresos Presupuestarios	17,981,016
2. Menos Egresos Presupuestarios No Contables	60,924
2.1 Materias Primas y Materiales de Producción y Comercialización	0
2.2 Materiales y Suministros	0
2.3 Mobiliario y Equipo de Administración	60,924
2.4 Mobiliario y Equipo Educacional y Recreativo	0
2.5 Equipo e Instrumental Médico y de Laboratorio	0
2.6 Vehículos y Equipo de Transporte	0
2.7 Equipo de Defensa y Seguridad	0
2.8 Maquinaria, Otros Equipos y Herramientas	0
2.9 Activos Biológicos	0
2.10 Bienes Inmuebles	0
2.11 Activos Intangibles	0
2.12 Obra Pública en Bienes de Dominio Público	0
2.13 Obra Pública en Bienes Propios	0
2.14 Acciones y Participaciones de Capital	0
2.15 Compra de Títulos y Valores	0
2.16 Concesión de Préstamos	0
2.17 Inversiones en Fideicomisos, Mandatos y Otros Análogos	0
2.18 Provisiones para Contingencias y Otras Erogaciones Especiales	0
2.19 Amortización de la Deuda Pública	0
2.20 Adeudos de Ejercicios Fiscales Anteriores (ADEFAS)	0
2.21 Otros Egresos Presupuestales No Contables	0
3. Más Gastos Contables No Presupuestarios	82,700
3.1 Estimaciones, Depreciaciones, Deterioros, Obsolescencia y Amortizaciones	82,700
3.2 Provisiones	0
3.3 Disminución de Inventarios	0
3.4 Aumento por Insuficiencia de Estimaciones por Pérdida o Deterioro u Obsolescencia	0
3.5 Aumento por Insuficiencia de Provisiones	0
3.6 Otros Gastos	0
3.7 Otros Gastos Contables No Presupuestales	0
4. Total de Gasto Contable	18,002,793


 Prof. José Guadalupe Guzmán Chi
 Director General


 C.P. Patricio Gerardo Reyes Oropeza
 Subdirector de Contabilidad y Presupuesto

Cuenta Pública 2023
 Instituto de Desarrollo y Formación Social del Estado de Campeche
 Conciliación entre los Ingresos Presupuestarios y Contables
 Correspondiente del 1 de Enero al 31 de Diciembre de 2023
 (Cifras en pesos)



1. Total de Ingresos Presupuestarios	18,654,286
2. Más Ingresos Contables No Presupuestarios	478
2.1 Ingresos Financieros	454
2.2 Incremento por Variación de Inventarios	0
2.3 Disminución del Exceso de Estimaciones por Pérdida o Deterioro u Obsolescencia	0
2.4 Disminución del Exceso de Provisiones	0
2.5 Otros Ingresos y Beneficios Varios	24
2.6 Otros Ingresos Contables No Presupuestarios	0
3. Menos Ingresos Presupuestarios No Contables	0
3.1 Aprovechamientos Patrimoniales	0
3.2 Ingresos Derivados de Financiamientos	0
3.3 Otros Ingresos Presupuestarios No Contables	0
4. Total de Ingresos Contables	18,654,764


Prof. José Guadalupe Guzmán Chi
 Director General


C.P. Patricio Gerardo Reyes Oropeza
 Subdirector de Contabilidad y Presupuesto



Concepto	Saldo Inicial	Cargos del Periodo	Abonos del Periodo	Saldo Final	Variación del Periodo
ACTIVO					
Activo Circulante					
Efectivo y Equivalentes	1,461,596	41,419,390	40,716,807	2,164,178	702,582
Derechos a Recibir Efectivo o Equivalentes	1,037,852	41,358,466	40,634,107	1,762,211	724,359
Derechos a Recibir Bienes o Servicios	1,035,728	21,892,338	21,962,099	965,968	-69,760
Inventarios	2,124	19,466,128	18,672,008	796,244	794,119
Almacenes	0	0	0	0	0
Estimación por Pérdida o Deterioro de Activos Circulantes	0	0	0	0	0
Otros Activos Circulantes	0	0	0	0	0
Activo No Circulante					
Inversiones Financieras a Largo Plazo	423,743	60,924	82,700	401,967	-21,777
Derechos a Recibir Efectivo o Equivalentes a Largo Plazo	0	0	0	0	0
Bienes Inmuebles, Infraestructura y Construcciones en Proceso	0	0	0	0	0
Bienes Muebles	4,089,287	60,924	0	4,150,210	60,924
Activos Intangibles	64,372	0	0	64,372	0
Depreciación, Deterioro y Amortización Acumulada de Bienes	-3,729,915	0	82,700	-3,812,616	-82,700
Activos Diferidos	0	0	0	0	0
Estimación por Pérdida o Deterioro de Activos no Circulantes	0	0	0	0	0
Otros Activos no Circulantes	0	0	0	0	0

Bajo protesta de decir verdad declaramos que los Estados Financieros y sus notas, son razonablemente correctos y son responsabilidad del emisor.


Prof. José Guadalupe Guzmán Chi
 Director General



C.P. Patricio Gerardo Reyes Oropeza
 Subdirector de Contabilidad y Presupuesto

Cuenta Pública 2023
 Instituto de Desarrollo y Formación Social del Estado de Campeche
 Estado Analítico de la Deuda y Otros Pasivos
 Del 1 de Enero al 31 de Diciembre de 2023
 (Cifras en Pesos)

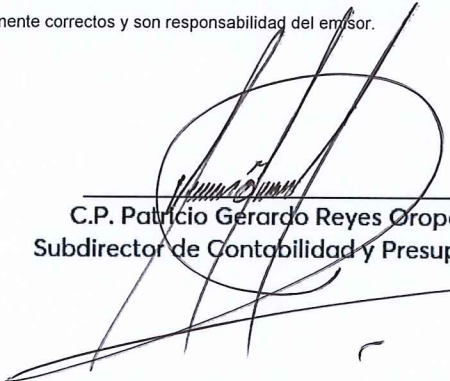


Denominación de las Deudas	Moneda de Contratación	Institución o País Acreedor	Saldo Inicial del Periodo	Saldo Final del Periodo
DEUDA PÚBLICA				
Corto Plazo				
Deuda Interna			0	0
Instituciones de Crédito	Peso	México	0	0
Títulos y Valores	Peso	México	0	0
Arrendamientos Financieros	Peso	México	0	0
Deuda Externa			0	0
Organismos Financieros Internacionales	Peso	México	0	0
Deuda Bilateral	Peso	México	0	0
Títulos y Valores	Peso	México	0	0
Arrendamientos Financieros	Peso	México	0	0
Subtotal de Deuda Pública a Corto Plazo			0	0
Largo Plazo				
Deuda Interna			0	0
Instituciones de Crédito	Peso	México	0	0
Títulos y Valores	Peso	México	0	0
Arrendamientos Financieros	Peso	México	0	0
Deuda Externa			0	0
Organismos Financieros Internacionales	Peso	México	0	0
Deuda Bilateral	Peso	México	0	0
Títulos y Valores	Peso	México	0	0
Arrendamientos Financieros	Peso	México	0	0
Subtotal de Deuda Pública a Largo Plazo			0	0
Total de Otros Pasivos	Peso	México	149,881	202,578
Total de Deuda Pública y Otros Pasivos			149,881	202,578

Bajo protesta de decir verdad declaramos que los Estados Financieros y sus notas, son razonablemente correctos y son responsabilidad del emisor.



 Profr. José Guadalupe Guzmán Chi
 Director General



 C.P. Patricio Gerardo Reyes Oropeza
 Subdirector de Contabilidad y Presupuesto

Cuenta Pública 2023
 Instituto de Desarrollo y Formación Social del Estado de Campeche
 Estado Analítico de Ingresos
 Del 1 de Enero al 31 de Diciembre de 2023



Rubro de Ingresos	Ingreso				Diferencia (6= 5 - 1)
	Estimado (1)	Ampliaciones y Reducciones (2)	Modificado (3= 1 + 2)	Devengado (4)	
Impuestos	0	0	0	0	0
Cuotas y Aportaciones de Seguridad Social	0	0	0	0	0
Contribuciones de Mejoras	0	0	0	0	0
Derechos	0	0	0	0	0
Productos	0	0	0	0	0
Aprovechamientos	0	0	0	0	0
Ingresos por Venta de Bienes, Prestación de Servicios y Otros Ingresos	0	2,203,740	2,203,740	1,295,804	618,330
Participaciones, Aportaciones, Convenios, Incentivos Derivados de la Colaboración Fiscal y Fondos Distintos de Aportaciones	0	0	0	0	0
Transferencias, Asignaciones, Subsidios y Subvenciones, y Pensiones y Jubilaciones	17,705,574	494,079	18,199,653	17,358,482	-347,092
Ingresos Derivados de Financiamientos	0	0	0	0	0
Total	17,705,574	2,697,819	20,403,393	18,654,286	17,976,812
			Ingresos excedentes		271,238

Estado Analítico de Ingresos Por Fuente de Financiamiento	Ingreso				Diferencia (6= 5 - 1)
	Estimado (1)	Ampliaciones y Reducciones (2)	Modificado (3= 1 + 2)	Devengado (4)	
Ingresos del Poder Ejecutivo Federal o Estatal y de los Municipios	0	0	0	0	0
Impuestos	0	0	0	0	0
Cuotas y Aportaciones de Seguridad Social	0	0	0	0	0
Contribuciones de Mejoras	0	0	0	0	0
Derechos	0	0	0	0	0
Productos	0	0	0	0	0
Aprovechamientos	0	0	0	0	0
Participaciones, Aportaciones, Convenios, Incentivos Derivados de la Colaboración Fiscal y Fondos Distintos de Aportaciones	0	0	0	0	0
Transferencias, Asignaciones, Subsidios y Subvenciones, y Pensiones y Jubilaciones	0	0	0	0	0
Ingresos de los Entes Públicos de los Poderes Legislativo y Judicial, de los Órganos Autónomos y del Sector Paraestatal o Paramunicipal, así como de las Empresas Productivas del Estado	17,705,574	2,697,819	20,403,393	18,654,286	17,976,812
Cuotas y Aportaciones de Seguridad Social	0	0	0	0	0
Productos	0	0	0	0	0
Ingresos por Venta de Bienes, Prestación de Servicios y Otros Ingresos	0	2,203,740	2,203,740	1,295,804	618,330
Transferencias, Asignaciones, Subsidios y Subvenciones, y Pensiones y Jubilaciones	17,705,574	494,079	18,199,653	17,358,482	-347,092
Ingresos derivados de financiamiento	0	0	0	0	0
Ingresos Derivados de Financiamientos	0	0	0	0	0
Total	17,705,574	2,697,819	20,403,393	18,654,286	17,976,812
			Ingresos excedentes		271,238

Prof. José Guadalupe Guzmán Chi
 Director General

C.P. Patricio Gerardo Reyes Ochopeza
 Subdirector de Contabilidad y Presupuesto

Cuenta Pública 2023
Sector Paraestatal del Gobierno (Federal/Estatal/Municipal) de Instituto de Desarrollo y Formación Social del Estado de Campeche
Estado Analítico del Ejercicio del Presupuesto de Egresos
Clasificación Administrativa
Del 1 de Enero al 31 de Diciembre de 2023



Concepto	Egresos				Subejercicio 6 = (3 + 4)
	Aprobado 1	Ampliaciones/ (Reducciones) 2	Modificado 3 = (1 + 2)	Devengado 4	
Entidades Paraestatales y Fideicomisos No Empresariales y No Financieros	0	0	0	0	0
Instituciones Públicas de la Seguridad Social	0	0	0	0	0
Entidades Paraestatales Empresariales No Financieras con Participación Estatal Mayoritaria	17,705,574	2,554,201	20,259,775	17,981,016	17,944,902
Fideicomisos Empresariales No Financieros con Participación Estatal Mayoritaria	0	0	0	0	0
Entidades Paraestatales Empresariales Financieras Monetarias con Participación Estatal Mayoritaria	0	0	0	0	0
Entidades Paraestatales Empresariales Financieras No Monetarias con Participación Estatal Mayoritaria	0	0	0	0	0
Fideicomisos Financieros Públicos con Participación Estatal Mayoritaria	0	0	0	0	0
Total del Gasto	17,705,574	2,554,201	20,259,775	17,981,016	17,944,902

Prof. José Guadalupe Guzmán Chi
Director General

C.P. Patricia Gerardo Reyes Oropeza
Subdirector de Contabilidad y Presupuesto



Cuenta Pública 2023
Instituto de Desarrollo y Formación Social del Estado de Campeche
Estado Analítico del Ejercicio del Presupuesto de Egresos
Clasificación Administrativa
Del 1 de Enero al 31 de Diciembre de 2023

Concepto	Egresos					Subejercicio
	Aprobado 1	Ampliaciones/ (Reducciones) 2	Modificado 3 = (1 + 2)	Devengado 4	Pagado 5	
Sin Ramo/Dependencia	17,705,574	2,554,201	20,259,775	17,981,016	17,944,902	2,278,759
Impartición de cursos y/o talleres para la implementación de la Guía Consultiva de desempeño Municipal y Mejora Continua de los municipios.	1,688,232	9,266	1,697,498	1,579,896	1,579,895	117,602
Asesoría técnica para la implementación de la guía consultiva de desempeño Municipal y mejora continua de los Municipios	698,973	29,268	728,241	441,168	441,168	287,073
Supervisión a los gobiernos municipales para la implementación de la Guía Consultiva de desempeño municipal	2,806,844	39,107	2,845,951	2,570,498	2,581,322	275,454
Impartición de Cursos y/o talleres a servidores públicos municipales	4,044,808	191,818	4,236,626	4,113,262	4,100,404	123,364
Asesoría técnica a servidores públicos municipales para fortalecer el desarrollo institucional de los Gob. Municipales y las Autoridades Auxiliares Municipales	650,887	769,271	1,420,158	1,352,694	1,352,694	67,464
Organización y concertación de grupos de trabajo para el desarrollo de iniciativas de proyectos sociales (Concentraciones)	2,145,879	6,245	2,152,124	2,026,461	2,026,461	125,662
Actividades de instrucción para el desarrollo de iniciativas de proyectos sociales.	1,588,542	65,428	1,653,970	1,449,520	1,435,439	204,451
Cursos y talleres impartidos en materia de desarrollo humano	4,066,409	25,928	4,092,337	3,823,250	3,823,250	289,087
Acciones para la igualdad entre mujeres y hombres	7,500	0	7,500	7,500	7,500	0
Actividades en beneficio de las personas con discapacidad	7,500	0	7,500	7,500	7,500	0
PROSOC	0	1,417,870	1,417,870	609,268	609,268	808,602
Total del Gasto	17,705,574	2,554,201	20,259,775	17,981,016	17,944,902	2,278,759


José Guadalupe Guzmán Chi
Director General


C.P. Patricio Gerardo Reyes Oropeza
Subdirector de Contabilidad y Presupuesto




Cuenta Pública 2023
 Gobierno (Federal/Estatal/Municipal) de Instituto de Desarrollo y Formación Social del Estado de Campeche
 Estado Analítico del Ejercicio del Presupuesto de Egresos
 Clasificación Administrativa
 Del 1 de Enero al 31 de Diciembre de 2023


Concepto	Egresos					Subejercicio 6 = (3 - 4)
	Aprobado 1	Ampliaciones/ (Reducciones) 2	Modificado 3 = (1 + 2)	Devengado 4	Pagado 5	
Poder Ejecutivo	0	0	0	0	0	0
Poder Legislativo	0	0	0	0	0	0
Poder Judicial	0	0	0	0	0	0
Órganos Autónomos	0	0	0	0	0	0
Total del Gasto	0	0	0	0	0	0


 Prof. José Guadalupe Guzmán Chi
 Director General


 C.P. Patricio Gerardo Reyes Oropeza
 Subdirector de Contabilidad y Presupuesto

Concepto	Egresos					Subejercicio 6 = (3 - 4)
	Aprobado 1	Ampliaciones/ (Reducciones) 2	Modificado 3 = (1 + 2)	Devengado 4	Pagado 5	
Gasto Corriente	17,705,574	2,004,105	19,709,679	17,920,092	17,883,978	1,789,586
Gasto de Capital	0	550,096	550,096	60,924	60,924	489,172
Amortización de la Deuda y Disminución de Pasivos	0	0	0	0	0	0
Pensiones y Jubilaciones	0	0	0	0	0	0
Participaciones	0	0	0	0	0	0
Total del Gasto	17,705,574	2,554,201	20,259,775	17,981,016	17,944,902	2,278,759


 Prof. José Guadalupe Guzmán Chi
 Director General


 C.P. Patricio Gerardo Reyes Oropeza
 Subdirector de Contabilidad y Presupuesto

Cuenta Pública 2023
Instituto de Desarrollo y Formación Social del Estado de Campeche
Estado Analítico del Ejercicio del Presupuesto de Egresos
Clasificación por Objeto del Gasto (Capítulo y Concepto)
Del 1 de Enero al 31 de Diciembre de 2023



Concepto	Egresos			Subejercicio 6 = (3 - 4)	
	Aprobado 1	Ampliaciones/ (Reducciones) 2	Modificado 3 = (1 + 2)		Devengado 4
Servicios Personales	15,542,904	560,485	16,103,389	14,650,973	14,650,973
Remuneraciones al Personal de Carácter Permanente	8,518,548	191,563	8,710,111	8,189,087	8,189,087
Remuneraciones al Personal de Carácter Transitorio	0	0	0	0	0
Remuneraciones Adicionales y Especiales	3,445,376	244,662	3,690,038	2,960,045	2,960,045
Seguridad Social	3,578,980	124,260	3,703,240	3,501,841	3,501,841
Otras Prestaciones Sociales y Económicas	0	0	0	0	0
Provisiones	0	0	0	0	0
Pago de Estímulos a Servidores Públicos	0	0	0	0	0
Materiales y Suministros	688,286	318,674	1,006,960	825,942	825,942
Materiales de Administración, Emisión de Documentos y Artículos Oficiales	182,362	94,077	276,439	240,470	240,470
Alimentos y Utensilios	24,000	20,993	44,993	44,993	44,993
Materias Primas y Materiales de Producción y Comercialización	0	0	0	0	0
Materiales y Artículos de Construcción y de Reparación	42,700	7,600	50,300	50,298	50,298
Productos Químicos, Farmacéuticos y de Laboratorio	0	0	0	0	0
Combustibles, Lubricantes y Aditivos	279,884	57,984	337,868	234,974	234,974
Vestuario, Blancos, Prendas de Protección y Artículos Deportivos	32,725	-5,096	27,629	69	69
Materiales y Suministros Para Seguridad Menores	126,615	143,117	269,732	255,138	255,138
Herramientas, Refacciones y Accesorios	0	0	0	0	0
Servicios Generales	1,461,330	1,159,946	2,621,276	2,443,178	2,407,063
Servicios Básicos	226,174	-23,580	202,594	202,594	202,594
Servicios de Arrendamiento	0	0	0	0	0
Servicios Profesionales, Científicos, Técnicos y Otros Servicios	129,300	57,089	186,389	147,299	111,185
Servicios Financieros, Bancarios y Comerciales	57,800	82,917	140,717	99,642	99,641
Servicios de Instalación, Reparación, Mantenimiento y Conservación	193,516	461,421	654,937	612,425	612,425
Servicios de Comunicación Social y Publicidad	14,400	-7,765	6,635	6,635	6,635
Servicios de Traslado y Viáticos	370,722	334,444	705,166	696,008	696,008
Servicios Oficiales	62,880	6,771	69,651	69,651	69,651
Otros Servicios Generales	406,538	248,649	655,187	608,923	608,923
Transferencias, Asignaciones, Subsidios y Otras Ayudas	13,054	0	13,054	0	0
Transferencias Internas y Asignaciones al Sector Público	13,054	0	13,054	0	0
Transferencias al Resto del Sector Público	0	0	0	0	0
Subsidios y Subvenciones	0	0	0	0	0
Ayudas Sociales	0	0	0	0	0
Pensiones y Jubilaciones	0	0	0	0	0
Transferencias a Fideicomisos, Mandatos y Otros Análogos	0	0	0	0	0
Transferencias a la Seguridad Social	0	0	0	0	0
Donativos	0	0	0	0	0
Transferencias al Exterior	0	0	0	0	0
Bienes Muebles, Inmuebles e Intangibles	0	515,096	515,096	60,924	60,924
Mobiliario y Equipo de Administración	0	60,924	60,924	60,924	60,924
Mobiliario y Equipo Educativo y Recreativo	0	0	0	0	0
Equipo e Instrumental Médico y de Laboratorio	0	0	0	0	0
TOTAL	18,247,514	1,679,105	19,926,619	18,119,425	18,119,425

1




Concepto	Egresos			Subejercicio 6 = (3 + 4)	
	Aprobado 1	Ampliaciones/ (Reducciones) 2	Modificado 3 = (1 + 2)		Devengado 4
Vehículos y Equipo de Transporte	0	454,172	454,172	0	0
Equipo de Defensa y Seguridad	0	0	0	0	0
Maquinaria, Otros Equipos y Herramientas	0	0	0	0	0
Activos Biológicos	0	0	0	0	0
Bienes Inmuebles	0	0	0	0	0
Activos Intangibles	0	0	0	0	0
Inversión Pública	0	0	0	0	0
Obra Pública en Bienes de Dominio Público	0	0	0	0	0
Obra Pública en Bienes Propios	0	0	0	0	0
Proyectos Productivos y Acciones de Fomento	0	0	0	0	0
Inversiones Financieras y Otras Provisiones	0	0	0	0	0
Inversiones Para el Fomento de Actividades Productivas	0	0	0	0	0
Acciones y Participaciones de Capital	0	0	0	0	0
Compra de Títulos y Valores	0	0	0	0	0
Concesión de Préstamos	0	0	0	0	0
Inversiones en Fideicomisos, Mandatos y Otros Análogos	0	0	0	0	0
Otras Inversiones Financieras	0	0	0	0	0
Provisiones para Contingencias y Otras Erogaciones Especiales	0	0	0	0	0
Participaciones y Aportaciones	0	0	0	0	0
Participaciones	0	0	0	0	0
Aportaciones	0	0	0	0	0
Convenios	0	0	0	0	0
Deuda Pública	0	0	0	0	0
Amonización de la Deuda Pública	0	0	0	0	0
Intereses de la Deuda Pública	0	0	0	0	0
Comisiones de la Deuda Pública	0	0	0	0	0
Gastos de la Deuda Pública	0	0	0	0	0
Costo por Coberturas	0	0	0	0	0
Apoyos Financieros	0	0	0	0	0
Adeudos de Ejercicios Fiscales Anteriores (Adefas)	0	0	0	0	0
Total del Gasto	17,705,574	2,554,201	20,259,775	17,981,016	17,944,902
					2,278,759


Prof. José Guadalupe Guzmán Chi
Director General

C.P. Patricio Garbón Reyes Oropeza
Subdirector de Contabilidad y Presupuesto



Concepto	Egresos				Subejercicio 6 = (3 - 4)
	Aprobado 1	Ampliaciones/ (Reducciones) 2	Modificado 3 = (1 + 2)	Devengado 4	
Gobierno	0	0	0	0	0
Legislación	0	0	0	0	0
Justicia	0	0	0	0	0
Coordinación de la Política de Gobierno	0	0	0	0	0
Relaciones Exteriores	0	0	0	0	0
Asuntos Financieros y Hacendarios	0	0	0	0	0
Seguridad Nacional	0	0	0	0	0
Asuntos de Orden Público y de Seguridad Interior	0	0	0	0	0
Otros Servicios Generales	0	0	0	0	0
Desarrollo Social	17,705,574	2,554,201	20,259,775	17,981,016	17,944,902
Protección Ambiental	0	0	0	0	0
Vivienda y Servicios a la Comunidad	0	0	0	0	0
Salud	0	0	0	0	0
Recreación, Cultura y Otras Manifestaciones Sociales	0	0	0	0	0
Educación	0	0	0	0	0
Protección Social	0	0	0	0	0
Otros Asuntos Sociales	17,705,574	2,554,201	20,259,775	17,981,016	17,944,902
Desarrollo Económico	0	0	0	0	0
Asuntos Económicos, Comerciales y Laborales en General	0	0	0	0	0
Agropecuaria, Silvicultura, Pesca y Caza	0	0	0	0	0
Combustibles y Energía	0	0	0	0	0
Minería, Manufacturas y Construcción	0	0	0	0	0
Transporte	0	0	0	0	0
Comunicaciones	0	0	0	0	0
Turismo	0	0	0	0	0
Ciencia, Tecnología e Innovación	0	0	0	0	0
Otras Industrias y Otros Asuntos Económicos	0	0	0	0	0
Otras no Clasificadas en Funciones Anteriores	0	0	0	0	0
Transacciones de la Deuda Pública / Costo Financiero de la Deuda	0	0	0	0	0
Transferencias, Participaciones y Aportaciones entre Diferentes Niveles y Ordenes de Gobierno	0	0	0	0	0
Saneamiento del Sistema Financiero	0	0	0	0	0
Adeudos de Ejercicios Fiscales Anteriores	0	0	0	0	0
Total del Gasto	17,705,574	2,554,201	20,259,775	17,981,016	17,944,902
					2,278,759



Prof. José Guadalupe Guzmán Chi
Director General



C.P. Patricio Gerardo Reyes Oropeza
Subdirector de Contabilidad y Presupuesto

Cuenta Pública 2023
 Instituto de Desarrollo y Formación Social del Estado de Campeche
 Endeudamiento Neto
 Del 1 de Enero al 31 de Diciembre de 2023



Identificación de Crédito o Instrumento	Contratación / Colocación	Amortización	Endeudamiento Neto
	A	B	C = A - B
Créditos Bancarios			
			0
			0
			0
			0
			0
			0
			0
Total Créditos Bancarios	0	0	0
Otros Instrumentos de Deuda			
			0
			0
			0
			0
			0
			0
			0
Total Otros Instrumentos de Deuda	0	0	0
TOTAL	0	0	0


 Prof. José Guadalupe Guzmán Chi
 Director General


 C.P. Patricio Gerardo Reyes Oropeza
 Subdirector de Contabilidad y Presupuesto

Cuenta Pública 2023
 Instituto de Desarrollo y Formación Social del Estado de Campeche
 Intereses de la Deuda
 Del 1 de Enero al 31 de Diciembre de 2023



Identificación de Crédito o Instrumento	Devengado	Pagado
Créditos Bancarios		
Total de intereses de Créditos Bancarios	0	0
Otros Instrumentos de Deuda		
Total de intereses de Otros Instrumentos de Deuda	0	0
TOTAL	0	0

Profr. José Guadalupe Guzmán Chi
 Director General

C.P. Patrio Gerardo Reyes Oropeza
 Subdirector de Contabilidad y Presupuesto

Cuenta Pública 2023
 Instituto de Desarrollo y Formación Social del Estado de Campeche
 Flujo de Fondos
 Del 1 de Enero al 31 de Diciembre de 2023
 (Cifras en Pesos)



Concepto	Estimado / Aprobado	Devengado	Recaudado / Pagado
Rubros de Ingresos	17,705,574	18,654,286	17,976,812
Impuestos	0	0	0
Cuotas y Aportaciones de Seguridad Social	0	0	0
Contribuciones de Mejoras	0	0	0
Derechos	0	0	0
Productos	0	0	0
Aprovechamientos	0	0	0
Ingresos por Venta de Bienes, Prestación de Servicios y Otros Ingresos	0	1,295,804	618,330
Participaciones, Aportaciones, Convenios, Incentivos Derivados de la Colaboración Fiscal y Fondos Distintos de Aportaciones	0	0	0
Transferencias, Asignaciones, Subsidios y Subvenciones, y Pensiones y Jubilaciones	17,705,574	17,358,482	17,358,482
Ingresos Derivados de Financiamientos	0	0	0
Capítulos de Gasto	17,705,574	17,981,016	17,944,902
Servicios Personales	15,542,904	14,650,973	14,650,973
Materiales y Suministros	688,286	825,942	825,942
Servicios Generales	1461330	2,443,178	2,407,063
Transferencias, Asignaciones, Subsidios y Otras Ayudas	13,054	0	0
Bienes Muebles, Inmuebles e Intangibles	0	60,924	60,924
Inversión Pública	0	0	0
Inversiones Financieras y Otras Provisiones	0	0	0
Participaciones y Aportaciones	0	0	0
Deuda Pública	0	0	0
Total de las operaciones	0	673,270	31,910

Bajo protesta de decir verdad declaramos que los Estados Financieros y sus notas, son razonablemente correctos y son responsabilidad del emisor.

Prof. José Guadalupe Guzmán Chi
 Director General

C.P. Patricio Gerardo Reyes Oropeza
 Subdirector de Contabilidad y Presupuesto



Cuenta Pública 2023
Indicadores de Resultados
Del 01/01/2023 al 31/12/2023





Ente Público: **INSTITUTO DE DESARROLLO Y FORMACIÓN SOCIAL (INDEFOS)**

Programa	Unidad Administrativa	Indicador	Dimensión	Frecuencia	Unidad de Medida	Meta	Resultado	Causas de las Variaciones
----------	-----------------------	-----------	-----------	------------	------------------	------	-----------	---------------------------

ORGANISMOS PÚBLICOS DESCENTRALIZADOS

013 Planeación Estratégica e Innovación Gubernamental	INSTITUTO DE DESARROLLO Y FORMACIÓN SOCIAL (INDEFOS)	Porcentaje de Municipios capacitados para la implementación de la Guía Consultiva de Desempeño Municipal	Eficacia	Anual	Por ciento	100	100	Existe una amplia demanda y disposición por parte de los Gobiernos Municipales para fortalecer sus capacidades institucionales participando en los cursos de capacitación y actividades que ofrece el Instituto para la implementación de la Guía Consultiva de Desempeño Municipal.
		Porcentaje de servidores públicos municipales satisfechos con la capacitación para fortalecer el desarrollo institucional de los gobiernos municipales y las autoridades auxiliares municipales impartida	Eficacia	Semestral	Por ciento	80	95,03	Se atiende la demanda de los cursos que son brindados por el Instituto; los servidores públicos capacitados manifestaron interés y satisfacción con la capacitación impartida.
006 Programa de Inclusión y Cohesión Social	INSTITUTO DE DESARROLLO Y FORMACIÓN SOCIAL (INDEFOS)	Porcentaje de participación en las actividades de instrucción con enfoque social	Eficacia	Semestral	Por ciento	84	100	El componente de atención comunitaria continúa brindando atención a localidades de alta marginación para el desarrollo de iniciativas de proyectos sociales mediante grupos de trabajo.
		Porcentaje de satisfacción de demanda de capacitación en materia de desarrollo humano	Eficacia	Trimestral	Por ciento	100	100	Se realizaron todos los cursos de capacitación programados; la impartición de cursos se realizó de manera presencial siguiendo las recomendaciones establecidas por las autoridades de salud.



Prof. José Guadalupe Guzmán Chi
Director General



Lic. María David Chi Can
Encargada de la Coordinación de Planeación

Cuenta Pública 2023
Instituto de Desarrollo y Formación Social del Estado de Campeche
Gasto por Categoría Programática
Del 1 de Enero al 31 de Diciembre de 2023



Concepto	Egresos					Subajercicio 6 = (3 - 4)
	Aprobado 1	Ampliaciones/ (Reducciones) 2	Modificado 3 = (1 + 2)	Devengado 4	Pagado 5	
Programas						
Subsidios: Sector Social y Privado o Entidades Federativas y Municipios	17,705,574	2,554,201	20,259,775	17,981,016	17,944,902	2,278,759
Sujetos a Reglas de Operación	0	0	0	0	0	0
Otros Subsidios	0	0	0	0	0	0
Desempeño de las Funciones	17,705,574	1,136,330	18,841,904	17,371,748	17,335,634	1,470,156
Prestación de Servicios Públicos	0	0	0	0	0	0
Provisión de Bienes Públicos	0	0	0	0	0	0
Planeación, seguimiento y evaluación de políticas públicas	0	0	0	0	0	0
Promoción y fomento	0	0	0	0	0	0
Regulación y supervisión	0	0	0	0	0	0
Funciones de las Fuerzas Armadas (Únicamente Gobierno Federal)	0	0	0	0	0	0
Específicos	17,705,574	1,136,330	18,841,904	17,371,748	17,335,634	1,470,156
Proyectos de Inversión	0	0	0	0	0	0
Administrativos y de Apoyo	0	1,417,870	1,417,870	609,268	609,268	808,602
Apoyo al proceso presupuestario y para mejorar la eficiencia institucional	0	0	0	0	0	0
Apoyo a la función pública y al mejoramiento de la gestión	0	0	0	0	0	0
Operaciones ajenas	0	1,417,870	1,417,870	609,268	609,268	808,602
Compromisos	0	0	0	0	0	0
Obligaciones de cumplimiento de resolución jurisdiccional	0	0	0	0	0	0
Desastres Naturales	0	0	0	0	0	0
Obligaciones	0	0	0	0	0	0
Pensiones y jubilaciones	0	0	0	0	0	0
Aportaciones a la seguridad social	0	0	0	0	0	0
Aportaciones a fondos de estabilización	0	0	0	0	0	0
Aportaciones a fondos de inversión y reestructura de pensiones	0	0	0	0	0	0
Programas de Gasto Federalizado (Gobierno Federal)	0	0	0	0	0	0
Gasto Federalizado	0	0	0	0	0	0
Participaciones a entidades federativas y municipios	0	0	0	0	0	0
Costo financiero, deuda o apoyos a deudores y ahorradores de la banca	0	0	0	0	0	0
Adeudos de ejercicios fiscales anteriores	0	0	0	0	0	0
Total del Gasto	17,705,574	2,554,201	20,259,775	17,981,016	17,944,902	2,278,759


Prof. José Guadalupe Guzmán Chi
Director General


C.P. Patricio Gerardo Reyes Oropeza
Subdirector de Contabilidad y Presupuesto



INDEFOS
PODER EJECUTIVO DEL
ESTADO DE CAMPECHE


INSTITUTO DE DESARROLLO Y FORMACIÓN SOCIAL

INFORME DE PROGRAMAS Y PROYECTOS DE INVERSIÓN AL 31 DE DICIEMBRE DE 2023

ESTE INSTITUTO DE DESARROLLO Y FORMACIÓN SOCIAL NO CUENTA CON PROGRAMAS NI PROYECTOS DE INVERSIÓN AL 31 DE DICIEMBRE DE 2023.



Prof. José Guadalupe Guzmán Chi
Director General



C.P. Patricio Gerardo Reyes Oropeza
Subdirector de Contabilidad y Presupuesto

Instituto de Desarrollo y Formación Social del Estado de Campeche (a)
Estado de Situación Financiera Detallado - LDF
Al 31 de diciembre de 2022 y al 31 de Diciembre de 2023 (b)
(PESOS)

Concepto (c)	2023 (d)	31 de diciembre de 2022 (e)	Concepto (c)	2023 (d)	31 de diciembre de 2022 (e)
ACTIVO			PASIVO		
Activo Circulante			Activo Circulante		
a. Efectivo y Equivalentes (a=a1+a2+a3+a4+a5+a6+a7)	965,968	1,035,728	a. Cuentas por Pagar a Corto Plazo (a=a1+a2+a3+a4+a5+a6+a7+a8+a9)	202,578	149,881
a1) Efectivo	0	0	a1) Servicios Personales por Pagar a Corto Plazo	0	0
a2) Bancos/Tesorería	965,968	1,035,728	a2) Proveedores por Pagar a Corto Plazo	36,114	30,853
a3) Bancos/Dependencias y Otros	0	0	a3) Contratistas por Obras Públicas por Pagar a Corto Plazo	0	0
a4) Inversiones Temporales (Hasta 3 meses)	0	0	a4) Participaciones y Aportaciones por Pagar a Corto Plazo	0	0
a5) Fondos con Afectación Específica	0	0	a5) Transferencias Otorgadas por Pagar a Corto Plazo	0	0
a6) Depósitos de Fondos de Terceros en Garantía y/o Administración	0	0	a6) Intereses, Comisiones y Otros Gastos de la Deuda Pública por Pagar a Corto Plazo	0	0
a7) Otros Efectivos y Equivalentes	0	0	a7) Retenciones y Contribuciones por Pagar a Corto Plazo	157,131	119,028
b. Derechos a Recibir Efectivo o Equivalentes (b=b1+b2+b3+b4+b5+b6+b7)	796,244	2,124	a8) Devoluciones de la Ley de Ingresos por Pagar a Corto Plazo	0	0
b1) Inversiones Financieras de Corto Plazo	0	0	a9) Otras Cuentas por Pagar a Corto Plazo	9,332	0
b2) Cuentas por Cobrar a Corto Plazo	785,870	1,715	b. Documentos por Pagar a Corto Plazo (b=b1+b2+b3)	0	0
b3) Deudores Diversos por Cobrar a Corto Plazo	10,374	409	b1) Documentos Comerciales por Pagar a Corto Plazo	0	0
b4) Ingresos por Recuperar a Corto Plazo	0	0	b2) Documentos con Contratistas por Obras Públicas por Pagar a Corto Plazo	0	0
b5) Deudores por Anticipos de la Tesorería a Corto Plazo	0	0	b3) Otros Documentos por Pagar a Corto Plazo	0	0
b6) Préstamos Otorgados a Corto Plazo	0	0	c. Porción a Corto Plazo de la Deuda Pública a Largo Plazo (c=c1+c2)	0	0
b7) Otros Derechos a Recibir Efectivo o Equivalentes a Corto Plazo	0	0	c1) Porción a Corto Plazo de la Deuda Pública	0	0
c. Derechos a Recibir Bienes o Servicios (c=c1+c2+c3+c4+c5)	0	0	c2) Porción a Corto Plazo de Arrendamiento Financiero	0	0
c1) Anticipo a Proveedores por Adquisición de Bienes y Prestación de Servicios a Corto Plazo	0	0	d. Títulos y Valores a Corto Plazo	0	0
c2) Anticipo a Proveedores por Adquisición de Bienes Inmuebles y Muebles a Corto Plazo	0	0	e. Pasivos Diferidos a Corto Plazo (e=e1+e2+e3)	0	0
c3) Anticipo a Proveedores por Adquisición de Bienes Intangibles a Corto Plazo	0	0	e1) Ingresos Cobrados por Adelantado a Corto Plazo	0	0
c4) Anticipo a Contratistas por Obras Públicas a Corto Plazo	0	0	e2) Intereses Cobrados por Adelantado a Corto Plazo	0	0
c5) Otros Derechos a Recibir Bienes o Servicios a Corto Plazo	0	0	e3) Otros Pasivos Diferidos a Corto Plazo	0	0
d. Inventarios (d=d1+d2+d3+d4+d5)	0	0	f. Fondos y Bienes de Terceros en Garantía y/o Administración a Corto Plazo (f=f1+f2+f3+f4+f5+f6)	0	0
d1) Inventario de Mercancías para Venta	0	0	f1) Fondos en Garantía a Corto Plazo	0	0
d2) Inventario de Mercancías Terminadas	0	0	f2) Fondos en Administración a Corto Plazo	0	0
d3) Inventario de Mercancías en Proceso de Elaboración	0	0	f3) Fondos Contingentes a Corto Plazo	0	0
d4) Inventario de Materias Primas, Materiales y Suministros para Producción	0	0	f4) Fondos de Fideicomisos, Mandatos y Contratos Análogos a Corto Plazo	0	0
d5) Bienes en Tránsito	0	0	f5) Otros Fondos de Terceros en Garantía y/o Administración a Corto Plazo	0	0
e. Almacenes	0	0	f6) Valores y Bienes en Garantía a Corto Plazo	0	0
f. Estimación por Pérdida o Deterioro de Activos Circulantes (f=f1+f2)	0	0	g. Provisiones a Corto Plazo (g=g1+g2+g3)	0	0
f1) Estimaciones para Cuentas Incobrables por Derechos a Recibir Efectivo o Equivalentes	0	0	g1) Provisión para Demandas y Juicios a Corto Plazo	0	0
f2) Estimación por Deterioro de Inventarios	0	0	g2) Provisión para Contingencias a Corto Plazo	0	0
g. Otros Activos Circulantes (g=g1+g2+g3+g4)	0	0	g3) Otras Provisiones a Corto Plazo	0	0
g1) Valores en Garantía	0	0	h. Otros Pasivos a Corto Plazo (h=h1+h2+h3)	0	0
g2) Bienes en Garantía (excluye depósitos de fondos)	0	0	h1) Ingresos por Clasificar	0	0
g3) Bienes Derivados de Embargos, Decomisos, Aseguramientos y Dación en Pago	0	0	h2) Recaudación por Participar	0	0
g4) Adquisición con Fondos de Terceros	0	0	h3) Otros Pasivos Circulantes	0	0
IA. Total de Activos Circulantes (IA = a + b + c + d + e + f + g)	1,762,211	1,037,852	IIA. Total de Pasivos Circulantes (IIA = a + b + c + d + e + f + g + h)	202,578	149,881
Activo No Circulante			Pasivo No Circulante		
a. Inversiones Financieras a Largo Plazo	0	0	a. Cuentas por Pagar a Largo Plazo	0	0
b. Derechos a Recibir Efectivo o Equivalentes a Largo Plazo	0	0	b. Documentos por Pagar a Largo Plazo	0	0
c. Bienes Inmuebles, Infraestructura y Construcciones en Proceso	0	0	c. Deuda Pública a Largo Plazo	0	0
d. Bienes Muebles	4,150,210	4,089,287	d. Pasivos Diferidos a Largo Plazo	0	0
e. Activos Intangibles	64,372	64,372	e. Fondos y Bienes de Terceros en Garantía y/o en Administración a Largo Plazo	0	0
f. Depreciación, Deterioro y Amortización Acumulada de Bienes	-3,812,616	-3,729,915	f. Provisiones a Largo Plazo	0	0
g. Activos Diferidos	0	0	IIIB. Total de Pasivos No Circulantes (IIIB = a + b + c + d + e + f)	0	0
h. Estimación por Pérdida o Deterioro de Activos no Circulantes	0	0	II. Total del Pasivo (II = IIA + IIIB)	202,578	149,881
i. Otros Activos no Circulantes	0	0	HACIENDA PÚBLICA/PATRIMONIO		
IB. Total de Activos No Circulantes (IB = a + b + c + d + e + f + g + h + i)	401,967	423,743	IIIA. Hacienda Pública/Patrimonio Contribuido (IIIA = a + b + c)	783,134	783,134
I. Total del Activo (I = IA + IB)	2,164,178	1,461,596	a. Aportaciones	46,134	46,134
			b. Donaciones de Capital	737,000	737,000
			c. Actualización de la Hacienda Pública/Patrimonio	0	0
			IIIB. Hacienda Pública/Patrimonio Generado (IIIB = a + b + c + d + e)	1,178,467	528,581
			a. Resultados del Ejercicio (Ahorro/ Desahorro)	651,971	422,894
			b. Resultados de Ejercicios Anteriores	517,695	105,687
			c. Revalúos	0	0
			d. Reservas	0	0
			e. Rectificaciones de Resultados de Ejercicios Anteriores	8,800	0
			IIIC. Exceso o Insuficiencia en la Actualización de la Hacienda Pública/Patrimonio (IIIC=a+b)	0	0
			a. Resultado por Posición Monetaria	0	0
			b. Resultado por Tenencia de Activos no Monetarios	0	0
			III. Total Hacienda Pública/Patrimonio (III = IIIA + IIIB + IIIC)	1,961,600	1,311,715
			IV. Total del Pasivo y Hacienda Pública/Patrimonio (IV = II + III)	2,164,178	1,461,596

9


Instituto de Desarrollo y Formación Social del Estado de Campeche (a)
Informe Analítico de la Deuda Pública y Otros Pasivos - LDF
Del 1 de Enero al 31 de Diciembre de 2023 (b)
(PESOS)




Denominación de la Deuda Pública y Otros Pasivos (c)	Saldo al 31 de diciembre de 2022 (d)	Disposiciones del Periodo (e)	Amortizaciones del Periodo (f)	Revaluaciones, Reclasificaciones y Otros Ajustes (g)	Saldo Final del Periodo (h) h=d+e-f+g	Pago de Intereses del Periodo (i)	Pago de Comisiones y demás costos asociados durante el Periodo (j)
1. Deuda Pública (1=A+B)	0	0	0	0	0	0	0
A. Corto Plazo (A=a1+a2+a3)	0	0	0	0	0	0	0
a1) Instituciones de Crédito	0	0	0	0	0	0	0
a2) Títulos y Valores	0	0	0	0	0	0	0
a3) Arrendamientos Financieros	0	0	0	0	0	0	0
B. Largo Plazo (B=b1+b2+b3)	0	0	0	0	0	0	0
b1) Instituciones de Crédito	0	0	0	0	0	0	0
b2) Títulos y Valores	0	0	0	0	0	0	0
b3) Arrendamientos Financieros	0	0	0	0	0	0	0
2. Otros Pasivos	149,881				202,578		
3. Total de la Deuda Pública y Otros Pasivos	149,881	0	0	0	202,578	0	0
4. Deuda Contingente 1 (informativo)	0	0	0	0	0	0	0
A. Deuda Contingente 1	0				0		
B. Deuda Contingente 2	0				0		
C. Deuda Contingente XX	0				0		
5. Valor de Instrumentos Bono Cupón Cero 2 (Informativo)	0	0	0	0	0	0	0
A. Instrumento Bono Cupón Cero 1	0				0		
B. Instrumento Bono Cupón Cero 2	0				0		
C. Instrumento Bono Cupón Cero XX	0				0		

1. Se refiere a cualquier Financiamiento sin fuente o garantía de pago definida, que sea asumida de manera solidaria o subsidiaria por las Entidades Federativas con sus Municipios, organismos descentralizados y empresas de participación estatal mayoritaria y fideicomisos, locales o municipales, y por los Municipios con sus respectivos organismos descentralizados y empresas de participación municipal mayoritaria.
2. Se refiere al valor del Bono Cupón Cero que respalda el pago de los créditos asociados al mismo (Activo).

Obligaciones a Corto Plazo (k)	Monto Contratado (l)	Plazo Pactado (m)	Tasa de Interés (n)	Comisiones y Costos Relacionados (o)	Tasa Efectiva (p)
6. Obligaciones a Corto Plazo (Informativo)	0	0	0	0	0
A. Crédito 1					
B. Crédito 2					
C. Crédito XX					



 Prof. José Guadalupe Guzmán Chi
 Director General



 C.P. Patricio Gerardo Reyes Oropeza
 Subdirector de Contabilidad y Presupuesto

Instituto de Desarrollo y Formación Social del Estado de Campeche (a)
 Informe Analítico de Obligaciones Diferentes de Financiamientos – LDF
 Del 1 de Enero al 31 de Diciembre de 2023 (b)
 (PESOS)



Denominación de las Obligaciones Diferentes de Financiamiento (c)	Fecha del Contrato (d)	Fecha de inicio de operación del proyecto (e)	Fecha de vencimiento (f)	Monto de la inversión pactado (g)	Plazo pactado (h)	Monto promedio mensual del pago de la contraprestación (i)	Monto promedio mensual del pago de la contraprestación correspondiente al pago de inversión (j)	Monto pagado de la inversión al 31 de Diciembre de 2023 (k)	Monto pagado de la inversión actualizado al 31 de Diciembre de 2023 (l)	Saldo pendiente por pagar de la inversión al 31 de Diciembre de 2023 (m = g - l)
A. Asociaciones Público Privadas (APP's) (A=a+b+c+d)		0	0	0	0	0	0	0	0	0
a) APP 1										0
b) APP 2										0
c) APP 3										0
d) APP XX										0
B. Otros Instrumentos (B=a+b+c+d)		0	0	0	0	0	0	0	0	0
a) Otro Instrumento 1										0
b) Otro Instrumento 2										0
c) Otro Instrumento 3										0
d) Otro Instrumento XX										0
C. Total de Obligaciones Diferentes de Financiamiento (C=A+B)		0	0	0	0	0	0	0	0	0


 Profr. José Guadalupe Guzmán Chi
 Director General


 C.P. Patricia Gerardo Reyes Oropeza
 Subdirectora de Contabilidad y Presupuesto


Instituto de Desarrollo y Formación Social del Estado de Campeche (a)			
Balance Presupuestario - LDF			
Del 1 de Enero al 31 de Diciembre de 2023 (b)			
(PESOS)			
Concepto (c)	Estimado/ Aprobado (d)	Devengado	Recaudado/ Pagado
A. Ingresos Totales (A = A1+A2+A3)	0	1,295,804	618,330
A1. Ingresos de Libre Disposición	0	1,295,804	618,330
A2. Transferencias Federales Etiquetadas			
A3. Financiamiento Neto	0	0	0
B. Egresos Presupuestarios¹ (B = B1+B2)	17,705,574	17,981,016	17,944,902
B1. Gasto No Etiquetado (sin incluir Amortización de la Deuda Pública)	17,705,574	17,981,016	17,944,902
B2. Gasto Etiquetado (sin incluir Amortización de la Deuda Pública)			
C. Remanentes del Ejercicio Anterior (C = C1 + C2.)	0	0	0
C1. Remanentes de Ingresos de Libre Disposición aplicados en el periodo			
C2. Remanentes de Transferencias Federales Etiquetadas aplicados en el periodo			
I. Balance Presupuestario (I = A - B + C)	-17,705,574	-16,685,213	-17,326,572
II. Balance Presupuestario sin Financiamiento Neto (II = I - A3)	-17,705,574	-16,685,213	-17,326,572
III. Balance Presupuestario sin Financiamiento Neto y sin Remanentes del Ejercicio Anterior (III= II - C)	-17,705,574	-16,685,213	-17,326,572

Concepto	Aprobado	Devengado	Pagado
E. Intereses, Comisiones y Gastos de la Deuda (E = E1+E2)	0	0	0
E1. Intereses, Comisiones y Gastos de la Deuda con Gasto No Etiquetado			
E2. Intereses, Comisiones y Gastos de la Deuda con Gasto Etiquetado			
IV. Balance Primario (IV = III + E)	-17,705,574	-16,685,213	-17,326,572

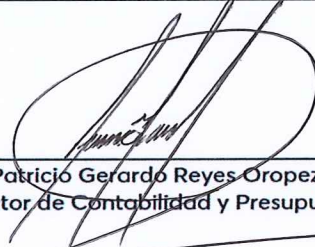
Concepto	Estimado/ Aprobado	Devengado	Recaudado/ Pagado
F. Financiamiento (F = F1 + F2)	0	0	0
F1. Financiamiento con Fuente de Pago de Ingresos de Libre Disposición			
F2. Financiamiento con Fuente de Pago de Transferencias Federales Etiquetadas			
G. Amortización de la Deuda (G = G1 + G2)	0	0	0
G1. Amortización de la Deuda Pública con Gasto No Etiquetado			
G2. Amortización de la Deuda Pública con Gasto Etiquetado			
A3. Financiamiento Neto (A3 = F - G)	0	0	0

Concepto	Estimado/ Aprobado	Devengado	Recaudado/ Pagado
A1. Ingresos de Libre Disposición	0	1,295,804	618,330
A3.1 Financiamiento Neto con Fuente de Pago de Ingresos de Libre Disposición (A3.1 = F1 - G1)	0	0	0
F1. Financiamiento con Fuente de Pago de Ingresos de Libre Disposición	0	0	0
G1. Amortización de la Deuda Pública con Gasto No Etiquetado	0	0	0
B1. Gasto No Etiquetado (sin incluir Amortización de la Deuda Pública)	17,705,574	17,981,016	17,944,902
C1. Remanentes de Ingresos de Libre Disposición aplicados en el periodo		0	0
V. Balance Presupuestario de Recursos Disponibles (V = A1 + A3.1 - B1 + C1)	-17,705,574	-16,685,213	-17,326,572
VI. Balance Presupuestario de Recursos Disponibles sin Financiamiento Neto (VI = V - A3.1)	-17,705,574	-16,685,213	-17,326,572

Concepto	Estimado/ Aprobado	Devengado	Recaudado/ Pagado
A2. Transferencias Federales Etiquetadas	0	0	0
A3.2 Financiamiento Neto con Fuente de Pago de Transferencias Federales Etiquetadas (A3.2 = F2 – G2)	0	0	0
F2. Financiamiento con Fuente de Pago de Transferencias Federales Etiquetadas	0	0	0
G2. Amortización de la Deuda Pública con Gasto Etiquetado	0	0	0
B2. Gasto Etiquetado (sin incluir Amortización de la Deuda Pública)	0	0	0
C2. Remanentes de Transferencias Federales Etiquetadas aplicados en el periodo		0	0
VII. Balance Presupuestario de Recursos Etiquetados (VII = A2 + A3.2 – B2 + C2)	0	0	0
VIII. Balance Presupuestario de Recursos Etiquetados sin Financiamiento Neto (VIII = VII – A3.2)	0	0	0



Prof. José Guadalupe Guzmán Chi
Director General



C.P. Patricio Gerardo Reyes Oropeza
Subdirector de Contabilidad y Presupuesto

Instituto de Desarrollo y Formación Social del Estado de Campeche (a)
 Estado Analítico de Ingresos Detallado - LDF
 Del 1 de Enero al 31 de Diciembre de 2023 (b)
 (PESOS)



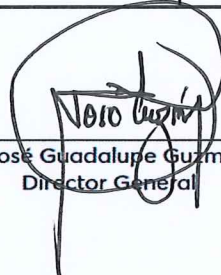
Concepto (c)	Ingreso					Diferencia (e)
	Estimado (d)	Ampliaciones/ (Reducciones)	Modificado	Devengado	Recaudado	
Ingresos de Libre Disposición						
A. Impuestos			0			0
B. Cuotas y Aportaciones de Seguridad Social			0			0
C. Contribuciones de Mejoras			0			0
D. Derechos			0			0
E. Productos			0			0
F. Aprovechamientos			0			0
G. Ingresos por Ventas de Bienes y Prestación Servicios	0	2,203,740	2,203,740	1,295,804	618,330	618,330
H. Participaciones (H=h1+h2+h3+h4+h5+h6+h7+h8+h9+h10+h11)	0	0	0	0	0	0
h1) Fondo General de Participaciones			0			0
h2) Fondo de Fomento Municipal			0			0
h3) Fondo de Fiscalización y Recaudación			0			0
h4) Fondo de Compensación			0			0
h5) Fondo de Extracción de Hidrocarburos			0			0
h6) Impuesto Especial Sobre Producción y Servicios			0			0
h7) 0.136% de la Recaudación Federal Participable			0			0
h8) 3.17% Sobre Extracción de Petróleo			0			0
h9) Gasolinas y Diésel			0			0
h10) Fondo del Impuesto Sobre la Renta			0			0
h11) Fondo de Estabilización de los Ingresos de las Entidades Federativas			0			0
I. Incentivos Derivados de la Colaboración Fiscal (I=i1+i2+i3+i4+i5)	0	0	0	0	0	0
i1) Tenencia o Uso de Vehículos			0			0
i2) Fondo de Compensación ISAN			0			0
i3) Impuesto Sobre Automóviles Nuevos			0			0
i4) Fondo de Compensación de Repecos-Intermedios			0			0
i5) Otros Incentivos Económicos			0			0
J. Transferencias y Asignaciones			0			0
K. Convenios	0	0	0	0	0	0
k1) Otros Convenios y Subsidios			0			0
L. Otros Ingresos de Libre Disposición (L=l1+l2)	0	0	0	0	0	0
l1) Participaciones en Ingresos Locales			0			0
l2) Otros Ingresos de Libre Disposición			0			0
I. Total de Ingresos de Libre Disposición (I=A+B+C+D+E+F+G+H+I+J+K+L)	0	2,203,740	2,203,740	1,295,804	618,330	618,330
Ingresos Excedentes de Ingresos de Libre Disposición						
Transferencias Federales Etiquetadas						
A. Aportaciones (A=a1+a2+a3+a4+a5+a6+a7+a8)	0	0	0	0	0	0
a1) Fondo de Aportaciones para la Nómina Educativa y Gasto Operativo			0			0
a2) Fondo de Aportaciones para los Servicios de Salud			0			0
a3) Fondo de Aportaciones para la Infraestructura Social			0			0
a4) Fondo de Aportaciones para el Fortalecimiento de los Municipios y de las Demarcaciones Territoriales del Distrito Federal			0			0
a5) Fondo de Aportaciones Múltiples			0			0
a6) Fondo de Aportaciones para la Educación Tecnológica y de Adultos			0			0
a7) Fondo de Aportaciones para la Seguridad Pública de los Estados y del Distrito Federal			0			0
a8) Fondo de Aportaciones para el Fortalecimiento de las Entidades Federativas			0			0
B. Convenios (B=b1+b2+b3+b4)	0	0	0	0	0	0
b1) Convenios de Protección Social en Salud			0			0
b2) Convenios de Descentralización			0			0
b3) Convenios de Reasignación			0			0
b4) Otros Convenios y Subsidios			0			0
C. Fondos Distintos de Aportaciones (C=c1+c2)	0	0	0	0	0	0
c1) Fondo para Entidades Federativas y Municipios Productores de Hidrocarburos			0			0
c2) Fondo Minero			0			0
D. Transferencias, Asignaciones, Subsidios y Subvenciones, y Pensiones y Jubilaciones			0			0


[Handwritten signature]

Instituto de Desarrollo y Formación Social del Estado de Campeche (a)
 Estado Analítico de Ingresos Detallado - LDF
 Del 1 de Enero al 31 de Diciembre de 2023 (b)
 (PESOS)



Concepto (c)	Ingreso					Diferencia (e)
	Estimado (d)	Ampliaciones/ (Reducciones)	Modificado	Devengado	Recaudado	
E. Otras Transferencias Federales Etiquetadas			0			0
II. Total de Transferencias Federales Etiquetadas (II = A + B + C + D + E)	0	0	0	0	0	0
III. Ingresos Derivados de Financiamientos (III = A)	0	0	0	0	0	0
A. Ingresos Derivados de Financiamientos			0			0
IV. Total de Ingresos (IV = I + II + III)	0	2,203,740	2,203,740	1,295,804	618,330	618,330
Datos Informativos						
1. Ingresos Derivados de Financiamientos con Fuente de Pago de Ingresos de Libre Disposición			0			0
2. Ingresos Derivados de Financiamientos con Fuente de Pago de Transferencias Federales Etiquetadas			0			0
3. Ingresos Derivados de Financiamientos (3 = 1 + 2)	0	0	0	0	0	0


 Prof. José Guadalupe Guzmán Chi
 Director General


 C.P. Patricio Gerardo Reyes Oropeza
 Subdirector de Contabilidad y Presupuesto

Instituto de Desarrollo y Formación Social del Estado de Campeche (a)
 Estado Analítico del Ejercicio del Presupuesto de Egresos Detallado - LDF
 Clasificación por Objeto del Gasto (Capítulo y Concepto)
 Del 1 de Enero al 31 de Diciembre de 2023 (b)
 (PESOS)



Concepto (c)	Egresos					Subejercicio (e)
	Aprobado (d)	Ampliaciones/ (Reducciones)	Modificado	Devengado	Pagado	
I. Gasto No Etiquetado (I=A+B+C+D+E+F+G+H+I)	17,705,574	2,554,201	20,259,775	17,981,016	17,944,902	2,278,759
A. Servicios Personales (A=a1+a2+a3+a4+a5+a6+a7)	15,542,904	560,485	16,103,389	14,650,973	14,650,973	1,452,416
a1) Remuneraciones al Personal de Carácter Permanente	8,518,548	191,563	8,710,111	8,189,087	8,189,087	521,023
a2) Remuneraciones al Personal de Carácter Transitorio			0			0
a3) Remuneraciones Adicionales y Especiales	3,445,376	244,662	3,690,038	2,960,045	2,960,045	729,993
a4) Seguridad Social	3,578,980	124,260	3,703,240	3,501,841	3,501,841	201,399
a5) Otras Prestaciones Sociales y Económicas			0			0
a6) Previsiones			0			0
a7) Pago de Estímulos a Servidores Públicos			0			0
B. Materiales y Suministros (B=b1+b2+b3+b4+b5+b6+b7+b8+b9)	688,286	318,674	1,006,960	825,942	825,942	181,018
b1) Materiales de Administración, Emisión de Documentos y Artículos Oficiales	182,362	94,077	276,439	240,470	240,470	35,969
b2) Alimentos y Utensilios	24,000	20,993	44,993	44,993	44,993	0
b3) Materias Primas y Materiales de Producción y Comercialización			0			0
b4) Materiales y Artículos de Construcción y de Reparación	42,700	7,600	50,300	50,298	50,298	2
b5) Productos Químicos, Farmacéuticos y de Laboratorio			0			0
b6) Combustibles, Lubricantes y Aditivos	279,884	57,984	337,868	234,974	234,974	102,894
b7) Vestuario, Blancos, Prendas de Protección y Artículos Deportivos	32,725	-5,096	27,629	69	69	27,560
b8) Materiales y Suministros Para Seguridad			0			0
b9) Herramientas, Refacciones y Accesorios Menores	126,615	143,117	269,732	255,138	255,138	14,594
C. Servicios Generales (C=c1+c2+c3+c4+c5+c6+c7+c8+c9)	1,461,330	1,159,946	2,621,276	2,443,178	2,407,063	178,098
c1) Servicios Básicos	226,174	-23,580	202,594	202,594	202,594	0
c2) Servicios de Arrendamiento			0			0
c3) Servicios Profesionales, Científicos, Técnicos y Otros Servicios	129,300	57,089	186,389	147,299	111,185	39,090
c4) Servicios Financieros, Bancarios y Comerciales	57,800	82,917	140,717	99,642	99,641	41,075
c5) Servicios de Instalación, Reparación, Mantenimiento y Conservación	193,516	461,421	654,937	612,425	612,425	42,512
c6) Servicios de Comunicación Social y Publicidad	14,400	-7,765	6,635	6,635	6,635	0
c7) Servicios de Traslado y Viáticos	370,722	334,444	705,166	696,008	696,008	9,158
c8) Servicios Oficiales	62,880	6,771	69,651	69,651	69,651	0
c9) Otros Servicios Generales	406,538	248,649	655,187	608,923	608,923	46,264
D. Transferencias, Asignaciones, Subsidios y Otras Ayudas (D=d1+d2+d3+d4+d5+d6+d7+d8+d9)	13,054	0	13,054	0	0	13,054
d1) Transferencias Internas y Asignaciones al Sector Público	13,054	0	13,054	0	0	13,054
d2) Transferencias al Resto del Sector Público			0			0
d3) Subsidios y Subvenciones			0			0
d4) Ayudas Sociales			0			0
d5) Pensiones y Jubilaciones			0			0
d6) Transferencias a Fideicomisos, Mandatos y Otros Análogos			0			0
d7) Transferencias a la Seguridad Social			0			0
d8) Donativos			0			0
d9) Transferencias al Exterior			0			0
E. Bienes Muebles, Inmuebles e Intangibles (E=e1+e2+e3+e4+e5+e6+e7+e8+e9)	0	515,096	515,096	60,924	60,924	454,172
e1) Mobiliario y Equipo de Administración	0	60,924	60,924	60,924	60,924	0
e2) Mobiliario y Equipo Educativo y Recreativo			0			0
e3) Equipo e Instrumental Médico y de Laboratorio			0			0
e4) Vehículos y Equipo de Transporte	0	454,172	454,172	0	0	454,172
e5) Equipo de Defensa y Seguridad			0			0
e6) Maquinaria, Otros Equipos y Herramientas			0			0
e7) Activos Biológicos			0			0
e8) Bienes Inmuebles			0			0
e9) Activos Intangibles			0			0
F. Inversión Pública (F=f1+f2+f3)	0	0	0	0	0	0
f1) Obra Pública en Bienes de Dominio Público			0			0
f2) Obra Pública en Bienes Propios			0			0
f3) Proyectos Productivos y Acciones de Fomento			0			0
G. Inversiones Financieras y Otras Provisiones (G=g1+g2+g3+g4+g5+g6+g7)	0	0	0	0	0	0
g1) Inversiones Para el Fomento de Actividades Productivas			0			0
g2) Acciones y Participaciones de Capital			0			0
g3) Compra de Títulos y Valores			0			0
g4) Concesión de Préstamos			0			0
g5) Inversiones en Fideicomisos, Mandatos y Otros Análogos			0			0
Fideicomiso de Desastres Naturales (Informativo)			0			0
g6) Otras Inversiones Financieras			0			0
g7) Provisiones para Contingencias y Otras Erogaciones Especiales			0			0
H. Participaciones y Aportaciones (H=h1+h2+h3)	0	0	0	0	0	0
h1) Participaciones			0			0
h2) Aportaciones			0			0
h3) Convenios			0			0
I. Deuda Pública (I=i1+i2+i3+i4+i5+i6+i7)	0	0	0	0	0	0
i1) Amortización de la Deuda Pública			0			0
i2) Intereses de la Deuda Pública			0			0
i3) Comisiones de la Deuda Pública			0			0
i4) Gastos de la Deuda Pública			0			0
i5) Costo por Coberturas			0			0
i6) Apoyos Financieros			0			0
i7) Adeudos de Ejercicios Fiscales Anteriores (ADEFAS)			0			0

f



Instituto de Desarrollo y Formación Social del Estado de Campeche (a)
 Estado Analítico del Ejercicio del Presupuesto de Egresos Detallado - LDF
 Clasificación por Objeto del Gasto (Capítulo y Concepto)
 Del 1 de Enero al 31 de Diciembre de 2023 (b)
 (PESOS)



Concepto (c)	Egresos					Subejercicio (e)
	Aprobado (d)	Ampliaciones/ (Reducciones)	Modificado	Devengado	Pagado	
II. Gasto Etiquetado (II=A+B+C+D+E+F+G+H+I)	0	0	0	0	0	0
A. Servicios Personales (A=a1+a2+a3+a4+a5+a6+a7)	0	0	0	0	0	0
a1) Remuneraciones al Personal de Carácter Permanente			0			0
a2) Remuneraciones al Personal de Carácter Transitorio			0			0
a3) Remuneraciones Adicionales y Especiales			0			0
a4) Seguridad Social			0			0
a5) Otras Prestaciones Sociales y Económicas			0			0
a6) Previsiones			0			0
a7) Pago de Estímulos a Servidores Públicos			0			0
B. Materiales y Suministros (B=b1+b2+b3+b4+b5+b6+b7+b8+b9)	0	0	0	0	0	0
b1) Materiales de Administración, Emisión de Documentos y Artículos Oficiales			0			0
b2) Alimentos y Utensilios			0			0
b3) Materias Primas y Materiales de Producción y Comercialización			0			0
b4) Materiales y Artículos de Construcción y de Reparación			0			0
b5) Productos Químicos, Farmacéuticos y de Laboratorio			0			0
b6) Combustibles, Lubricantes y Aditivos			0			0
b7) Vestuario, Blancos, Prendas de Protección y Artículos Deportivos			0			0
b8) Materiales y Suministros Para Seguridad			0			0
b9) Herramientas, Refacciones y Accesorios Menores			0			0
C. Servicios Generales (C=c1+c2+c3+c4+c5+c6+c7+c8+c9)	0	0	0	0	0	0
c1) Servicios Básicos			0			0
c2) Servicios de Arrendamiento			0			0
c3) Servicios Profesionales, Científicos, Técnicos y Otros Servicios			0			0
c4) Servicios Financieros, Bancarios y Comerciales			0			0
c5) Servicios de Instalación, Reparación, Mantenimiento y Conservación			0			0
c6) Servicios de Comunicación Social y Publicidad			0			0
c7) Servicios de Traslado y Viáticos			0			0
c8) Servicios Oficiales			0			0
c9) Otros Servicios Generales			0			0
D. Transferencias, Asignaciones, Subsidios y Otras Ayudas (D=d1+d2+d3+d4+d5+d6+d7+d8+d9)	0	0	0	0	0	0
d1) Transferencias Internas y Asignaciones al Sector Público			0			0
d2) Transferencias al Resto del Sector Público			0			0
d3) Subsidios y Subvenciones			0			0
d4) Ayudas Sociales			0			0
d5) Pensiones y Jubilaciones			0			0
d6) Transferencias a Fideicomisos, Mandatos y Otros Análogos			0			0
d7) Transferencias a la Seguridad Social			0			0
d8) Donativos			0			0
d9) Transferencias al Exterior			0			0
E. Bienes Muebles, Inmuebles e Intangibles (E=e1+e2+e3+e4+e5+e6+e7+e8+e9)	0	0	0	0	0	0
e1) Mobiliario y Equipo de Administración			0			0
e2) Mobiliario y Equipo Educativo y Recreativo			0			0
e3) Equipo e Instrumental Médico y de Laboratorio			0			0
e4) Vehículos y Equipo de Transporte			0			0
e5) Equipo de Defensa y Seguridad			0			0
e6) Maquinaria, Otros Equipos y Herramientas			0			0
e7) Activos Biológicos			0			0
e8) Bienes Inmuebles			0			0
e9) Activos Intangibles			0			0
F. Inversión Pública (F=f1+f2+f3)	0	0	0	0	0	0
f1) Obra Pública en Bienes de Dominio Público			0			0
f2) Obra Pública en Bienes Propios			0			0
f3) Proyectos Productivos y Acciones de Fomento			0			0
G. Inversiones Financieras y Otras Provisiones (G=g1+g2+g3+g4+g5+g6+g7)	0	0	0	0	0	0
g1) Inversiones Para el Fomento de Actividades Productivas			0			0
g2) Acciones y Participaciones de Capital			0			0
g3) Compra de Títulos y Valores			0			0
g4) Concesión de Préstamos			0			0
g5) Inversiones en Fideicomisos, Mandatos y Otros Análogos			0			0
g6) Fideicomiso de Desastres Naturales (Informativo)			0			0
g7) Otras Inversiones Financieras			0			0
g8) Provisiones para Contingencias y Otras Erogaciones Especiales			0			0
H. Participaciones y Aportaciones (H=h1+h2+h3)	0	0	0	0	0	0
h1) Participaciones			0			0
h2) Aportaciones			0			0
h3) Convenios			0			0
I. Deuda Pública (I=i1+i2+i3+i4+i5+i6+i7)	0	0	0	0	0	0
i1) Amortización de la Deuda Pública			0			0
i2) Intereses de la Deuda Pública			0			0
i3) Comisiones de la Deuda Pública			0			0
i4) Gastos de la Deuda Pública			0			0
i5) Costo por Coberturas			0			0
i6) Apoyos Financieros			0			0
i7) Adeudos de Ejercicios Fiscales Anteriores (ADEFAS)			0			0
III. Total de Egresos (III = I + II)	17,705,574	2,554,201	20,259,775	17,981,016	17,944,902	2,278,759

Profr. José Guadalupe Guzmán Chi
 Director General

C.P. Patricio Gerardo Reyes Oropeza
 Subdirector de Contabilidad y Presupuesto

Instituto de Desarrollo y Formación Social del Estado de Campeche (a)
Estado Analítico del Ejercicio del Presupuesto de Egresos Detallado - LDF
Clasificación Administrativa
Del 1 de Enero al 31 de Diciembre de 2023 (b)
(PESOS)



Concepto (c)	Egresos					Subejercicio (e)
	Aprobado (d)	Ampliaciones/ (Reducciones)	Modificado	Devengado	Pagado	
I. Gasto No Etiquetado (I=A+B+C+D+E+F+G+H)	17,705,574	2,554,201	20,259,775	17,981,016	17,944,902	2,278,759
Impartición de cursos y/o talleres para la Asesoría técnica para la implementación de la guía consultiva de desempeño Municipal y mejora continua de los Municipios	1,688,232	9,266	1,697,498	1,579,896	1,579,895	117,602
Supervisión a los gobiernos municipales para la implementación de la Guía Consultiva de desempeño municipal	698,973	29,268	728,241	441,168	441,168	287,073
Impartición de Cursos y/o talleres a servidores públicos municipales	2,806,844	39,107	2,845,951	2,570,498	2,561,322	275,454
Asesoría técnica a servidores públicos municipales para fortalecer el desarrollo institucional de los Gob. Municipales y las Autoridades Auxiliares Municipales	4,044,808	191,818	4,236,626	4,113,262	4,100,404	123,364
Organización y concertación de grupos de trabajo para el desarrollo de iniciativas de proyectos sociales (Concertaciones)	650,887	769,271	1,420,158	1,352,694	1,352,694	67,464
Actividades de instrucción para el desarrollo de iniciativas de proyectos sociales.	2,145,879	6,245	2,152,124	2,026,461	2,026,461	125,662
Cursos y talleres impartidos en materia de desarrollo humano	1,588,542	65,428	1,653,970	1,449,520	1,435,439	204,451
Acciones para la igualdad entre mujeres y hombres	4,066,409	25,928	4,092,337	3,823,250	3,823,250	269,087
Actividades en beneficio de las personas con discapacidad	7,500	0	7,500	7,500	7,500	-0
PROSOC	7,500	0	7,500	7,500	7,500	0
II. Gasto Etiquetado (II=A+B+C+D+E+F+G+H)	0	1,417,870	1,417,870	609,268	609,268	808,602
Impartición de cursos y/o talleres para la implementación de la Guía Consultiva de desempeño Municipal y Mejora Continua de los municipios.	0	0	0	0	0	0
Asesoría técnica para la implementación de la guía consultiva de desempeño Municipal y mejora continua de los Municipios	0	0	0	0	0	0
Supervisión a los gobiernos municipales para la implementación de la Guía Consultiva de desempeño municipal	0	0	0	0	0	0
Impartición de Cursos y/o talleres a servidores públicos municipales	0	0	0	0	0	0
Asesoría técnica a servidores públicos municipales para fortalecer el desarrollo institucional de los Gob. Municipales y las Autoridades Auxiliares Municipales	0	0	0	0	0	0
Organización y concertación de grupos de trabajo para el desarrollo de iniciativas de proyectos sociales (Concertaciones)	0	0	0	0	0	0
Actividades de instrucción para el desarrollo de iniciativas de proyectos sociales.	0	0	0	0	0	0
Cursos y talleres impartidos en materia de desarrollo humano	0	0	0	0	0	0
Acciones para la igualdad entre mujeres y hombres	0	0	0	0	0	0
Actividades en beneficio de las personas con discapacidad	0	0	0	0	0	0
PROSOC	0	0	0	0	0	0
III. Total de Egresos (III = I + II)	17,705,574	2,554,201	20,259,775	17,981,016	17,944,902	2,278,759

Prof. José Guadalupe Guzmán Chi
Director General

C.P. Patricio Gerardo Reyes Oropeza
Subdirector de Contabilidad y Presupuesto

Instituto de Desarrollo y Formación Social del Estado de Campeche (a)
Estado Analítico del Ejercicio del Presupuesto de Egresos Detallado - LDF
Clasificación Funcional (Finalidad y Función)
Del 1 de Enero al 31 de Diciembre de 2023 (b)
(PESOS)




Concepto (c)	Egresos					Subejercicio (e)
	Aprobado (d)	Ampliaciones/ (Reducciones)	Modificado	Devengado	Pagado	
I. Gasto No Etiquetado (I=A+B+C+D)	17,705,574	2,554,201	20,259,775	17,981,016	17,944,902	2,278,759
A. Gobierno (A=a1+a2+a3+a4+a5+a6+a7+a8)	0	0	0	0	0	0
a1) Legislación	0	0	0	0	0	0
a2) Justicia	0	0	0	0	0	0
a3) Coordinación de la Política de Gobierno	0	0	0	0	0	0
a4) Relaciones Exteriores	0	0	0	0	0	0
a5) Asuntos Financieros y Hacendarios	0	0	0	0	0	0
a6) Seguridad Nacional	0	0	0	0	0	0
a7) Asuntos de Orden Público y de Seguridad Interior	0	0	0	0	0	0
a8) Otros Servicios Generales	0	0	0	0	0	0
B. Desarrollo Social (B=b1+b2+b3+b4+b5+b6+b7)	17,705,574	2,554,201	20,259,775	17,981,016	17,944,902	2,278,759
b1) Protección Ambiental	0	0	0	0	0	0
b2) Vivienda y Servicios a la Comunidad	0	0	0	0	0	0
b3) Salud	0	0	0	0	0	0
b4) Recreación, Cultura y Otras Manifestaciones Sociales	0	0	0	0	0	0
b5) Educación	0	0	0	0	0	0
b6) Protección Social	0	0	0	0	0	0
b7) Otros Asuntos Sociales	17,705,574	2,554,201	20,259,775	17,981,016	17,944,902	2,278,759
C. Desarrollo Económico (C=c1+c2+c3+c4+c5+c6+c7+c8+c9)	0	0	0	0	0	0
c1) Asuntos Económicos, Comerciales y Laborales en General	0	0	0	0	0	0
c2) Agropecuaria, Silvicultura, Pesca y Caza	0	0	0	0	0	0
c3) Combustibles y Energía	0	0	0	0	0	0
c4) Minería, Manufacturas y Construcción	0	0	0	0	0	0
c5) Transporte	0	0	0	0	0	0
c6) Comunicaciones	0	0	0	0	0	0
c7) Turismo	0	0	0	0	0	0
c8) Ciencia, Tecnología e Innovación	0	0	0	0	0	0
c9) Otras Industrias y Otros Asuntos Económicos	0	0	0	0	0	0
D. Otras No Clasificadas en Funciones Anteriores (D=d1+d2+d3+d4)	0	0	0	0	0	0
d1) Transacciones de la Deuda Pública / Costo Financiero de la Deuda	0	0	0	0	0	0
d2) Transferencias, Participaciones y Aportaciones Entre Diferentes Niveles y Ordenes de Gobierno	0	0	0	0	0	0
d3) Saneamiento del Sistema Financiero	0	0	0	0	0	0
d4) Adeudos de Ejercicios Fiscales Anteriores	0	0	0	0	0	0
II. Gasto Etiquetado (II=A+B+C+D)	0	0	0	0	0	0
A. Gobierno (A=a1+a2+a3+a4+a5+a6+a7+a8)	0	0	0	0	0	0
a1) Legislación	0	0	0	0	0	0
a2) Justicia	0	0	0	0	0	0
a3) Coordinación de la Política de Gobierno	0	0	0	0	0	0
a4) Relaciones Exteriores	0	0	0	0	0	0
a5) Asuntos Financieros y Hacendarios	0	0	0	0	0	0
a6) Seguridad Nacional	0	0	0	0	0	0
a7) Asuntos de Orden Público y de Seguridad Interior	0	0	0	0	0	0
a8) Otros Servicios Generales	0	0	0	0	0	0
B. Desarrollo Social (B=b1+b2+b3+b4+b5+b6+b7)	0	0	0	0	0	0
b1) Protección Ambiental	0	0	0	0	0	0
b2) Vivienda y Servicios a la Comunidad	0	0	0	0	0	0
b3) Salud	0	0	0	0	0	0
b4) Recreación, Cultura y Otras Manifestaciones Sociales	0	0	0	0	0	0
b5) Educación	0	0	0	0	0	0
b6) Protección Social	0	0	0	0	0	0
b7) Otros Asuntos Sociales	0	0	0	0	0	0
C. Desarrollo Económico (C=c1+c2+c3+c4+c5+c6+c7+c8+c9)	0	0	0	0	0	0
c1) Asuntos Económicos, Comerciales y Laborales en General	0	0	0	0	0	0
c2) Agropecuaria, Silvicultura, Pesca y Caza	0	0	0	0	0	0
c3) Combustibles y Energía	0	0	0	0	0	0
c4) Minería, Manufacturas y Construcción	0	0	0	0	0	0
c5) Transporte	0	0	0	0	0	0
c6) Comunicaciones	0	0	0	0	0	0
c7) Turismo	0	0	0	0	0	0
c8) Ciencia, Tecnología e Innovación	0	0	0	0	0	0
c9) Otras Industrias y Otros Asuntos Económicos	0	0	0	0	0	0


f

Instituto de Desarrollo y Formación Social del Estado de Campeche (a)
 Estado Analítico del Ejercicio del Presupuesto de Egresos Detallado - LDF
 Clasificación Funcional (Finalidad y Función)
 Del 1 de Enero al 31 de Diciembre de 2023 (b)
 (PESOS)



Concepto (c)	Egresos					Subejercicio (e)
	Aprobado (d)	Ampliaciones/ (Reducciones)	Modificado	Devengado	Pagado	
D. Otras No Clasificadas en Funciones Anteriores (D=d1+d2+d3+d4)	0	0	0	0	0	0
d1) Transacciones de la Deuda Publica / Costo Financiero de la Deuda			0			0
d2) Transferencias, Participaciones y Aportaciones Entre Diferentes Niveles y Ordenes de Gobierno			0			0
d3) Saneamiento del Sistema Financiero			0			0
d4) Adeudos de Ejercicios Fiscales Anteriores			0			0
III. Total de Egresos (III = I + II)	17,705,574	2,554,201	20,259,775	17,981,016	17,944,902	2,278,759


 Profr. José Guadalupe Guzmán Chi
 Director General



 C.P. Patricio Gerardo Reyes Oropeza
 Subdirector de Contabilidad y Presupuesto

Instituto de Desarrollo y Formación Social del Estado de Campeche (a)
 Estado Analítico del Ejercicio del Presupuesto de Egresos Detallado - LDF
 Clasificación de Servicios Personales por Categoría
 Del 1 de Enero al 31 de diciembre de 2023 (b)
 (PESOS)



Concepto (c)	Egresos					Subejercicio (e)
	Aprobado (d)	Ampliaciones/ (Reducciones)	Modificado	Devengado	Pagado	
I. Gasto No Etiquetado (I=A+B+C+D+E+F)	15,542,904	560,485	16,103,389	14,650,973	14,650,973	1,452,416
A. Personal Administrativo y de Servicio Público	15,542,904	560,485	16,103,389	14,650,973	14,650,973	1,452,416
B. Magisterio						
C. Servicios de Salud (C=c1+c2)	0	0	0	0	0	0
c1) Personal Administrativo			0			0
c2) Personal Médico, Paramédico y afín			0			0
D. Seguridad Pública			0			0
E. Gastos asociados a la implementación de nuevas leyes federales o reformas a las mismas (E = e1 + e2)	0	0	0	0	0	0
e1) Nombre del Programa o Ley 1			0			0
e2) Nombre del Programa o Ley 2			0			0
F. Sentencias laborales definitivas			0			0
II. Gasto Etiquetado (II=A+B+C+D+E+F)	0	0	0	0	0	0
A. Personal Administrativo y de Servicio Público			0			0
B. Magisterio			0			0
C. Servicios de Salud (C=c1+c2)	0	0	0	0	0	0
c1) Personal Administrativo			0			0
c2) Personal Médico, Paramédico y afín			0			0
D. Seguridad Pública			0			0
E. Gastos asociados a la implementación de nuevas leyes federales o reformas a las mismas (E = e1 + e2)	0	0	0	0	0	0
e1) Nombre del Programa o Ley 1			0			0
e2) Nombre del Programa o Ley 2			0			0
F. Sentencias laborales definitivas			0			0
III. Total del Gasto en Servicios Personales (III = I + II)	15,542,904	560,485	16,103,389	14,650,973	14,650,973	1,452,416


 Prof. José Guadalupe Guzmán Chi
 Director General


 C.P. Patricio Gerardo Reyes Oropeza
 Subdirector de Contabilidad y Presupuesto

Cuenta Pública 2023
Instituto de Desarrollo y Formación Social del Estado de Campeche
Indicadores de Postura Fiscal
Del 1 de Enero al 31 de Diciembre de 2023
(Cifras en pesos)




Concepto	Estimado/Aprobado	Devengado	Recaudado/Pagado
I. Ingresos Presupuestarios	17,705,574	18,654,286	17,976,812
1. Ingresos del Gobierno de la Entidad Federativa	0	0	0
2. Ingresos del Sector Paraestatal	17,705,574	18,654,286	17,976,812
II. Egresos Presupuestarios	17,705,574	17,981,016	17,944,902
3. Egresos del Gobierno de la Entidad Federativa	0	0	0
4. Egresos del Sector Paraestatal	17,705,574	17,981,016	17,944,902
III. Balance Presupuestario (Superávit o Déficit) (III = I - II)	0	673,270	31,910

Concepto	Estimado/Aprobado	Devengado	Recaudado/Pagado
III. Balance presupuestario (Superávit o Déficit)	0	673,270	31,910
IV. Intereses, Comisiones y Gastos de la Deuda	0	0	0
V. Balance Primario (Superávit o Déficit) (V= III + IV)	0	673,270	31,910

Concepto	Estimado/Aprobado	Devengado	Recaudado/Pagado
A. Financiamiento	0	0	0
B. Amortización de la deuda	0	0	0
C. Financiamiento Neto	0	0	0


 Prof. José Guadalupe Guzmán Chi
 Director General


 C.P. Patricio Gerardo Reyes Oropeza
 Subdirector de Contabilidad y Presupuesto


INSTITUTO DE DESARROLLO Y FORMACIÓN SOCIAL
Reporte de Fuentes de Financiamiento
Del 1o. De Enero al 31 de Diciembre de 2023



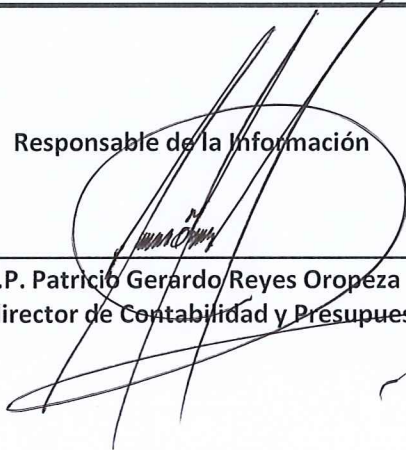
<u>CLAVE</u>	<u>NOMBRE</u>
115A	GASTO CORRIENTE
111B	INGRESOS PROPIOS
111K	RECURSOS DE EJERCICIOS ANTERIORES



Titular


Prof. José Guadalupe Guzmán Chi
Director General

Responsable de la Información


C.P. Patricio Gerardo Reyes Oropeza
Subdirector de Contabilidad y Presupuesto

NOMBRE DEL ENTE PÚBLICO (a)
 Guía de Cumplimiento de la Ley de Disciplina Financiera de las Entidades Federativas y Municipios
 Del 1 de enero al 31 de diciembre de 2023 (b)





Indicadores de Observancia (c)	Implementación		Resultado		Fundamento (h)	Comentarios (i)
	SI	NO	Monto o valor (f)	Unidad (pesos/porcentaje) (g)		
	Mecanismo de Verificación (d)	Fecha estimada de cumplimiento (e)				
INDICADORES PRESUPUESTARIOS						
A. INDICADORES CUANTITATIVOS						
1 Balance Presupuestario Sostenible (j)						
a. Propuesto	Iniciativa de Ley de Ingresos y Proyecto de Presupuesto de Egresos	31/12/2023	17,705,574	pesos	Art. 6 y 19 de la LDF	
b. Estimada/Aprobado	Ley de Ingresos y Presupuesto de Egresos	31/12/2023	17,705,574	pesos	Art. 6 y 19 de la LDF	
c. Devengado	Cuenta Pública / Formato 4 LDF	31/12/2023	17,981,016	pesos	Art. 6 y 19 de la LDF	
2 Balance Presupuestario de Recursos Disponibles Sostenible (k)						
a. Propuesto	Iniciativa de Ley de Ingresos y Proyecto de Presupuesto de Egresos	31/12/2023	17,705,574	pesos	Art. 6 y 19 de la LDF	
b. Estimada/Aprobado	Ley de Ingresos y Presupuesto de Egresos	31/12/2023	17,705,574	pesos	Art. 6 y 19 de la LDF	
c. Devengado	Cuenta Pública / Formato 4 LDF	31/12/2023	17,981,016	pesos	Art. 6 y 19 de la LDF	
3 Financiamiento Neto dentro del Techo de Financiamiento Neto (l)						
a. Propuesto	Iniciativa de Ley de Ingresos	N/A		pesos	Art. 6, 19 y 46 de la LDF	
b. Estimada	Ley de Ingresos	N/A		pesos	Art. 6, 19 y 46 de la LDF	
c. Devengado	Cuenta Pública / Formato 4 LDF	N/A		pesos	Art. 6, 19 y 46 de la LDF	
4 Recursos destinados a la atención de desastres naturales						
a. Asignación al fideicomiso para desastres naturales (m)						
a.1 Aprobado	Reporte Trim. Formato 6 a)	N/A		pesos	Art. 9 de la LDF	
a.2 Pagado	Cuenta Pública / Formato 6 a)	N/A		pesos	Art. 9 de la LDF	
b. Aportación promedio realizada por la Entidad Federativa durante los 5 ejercicios previos, para infraestructura dañada por desastres naturales (n)	Autorizaciones de recursos aprobados por el FONDEN	N/A		pesos	Art. 9 de la LDF	
c. Saldo del fideicomiso para desastres naturales (o)	Cuenta Pública / Auxiliar de Cuentas	N/A		pesos	Art. 9 de la LDF	
d. Costo promedio de los últimos 5 ejercicios de la reconstrucción de infraestructura dañada por desastres naturales (p)	Autorizaciones de recursos aprobados por el FONDEN	N/A		pesos	Art. 9 de la LDF	
5 Techo para servicios personales (q)						
a. Asignación en el Presupuesto de Egresos	Reporte Trim. Formato 6 d)	31/12/2002	15,542,904	pesos	Art. 10 y 21 de la LDF	
b. Devengado	Reporte Trim. Formato 6 d)	31/12/2023	14,650,973	pesos	Art. 13 fracc. V y 21 de la LDF	
6 Previsiones de gasto para compromisos de pago derivados de APPs (r)						
a. Asignación en el Presupuesto de Egresos	Presupuesto de Egresos	N/A		pesos	Art. 11 y 21 de la LDF	
7 Techo de ADEFAS para el ejercicio fiscal (s)						
a. Propuesto	Proyecto de Presupuesto de Egresos	N/A		pesos	Art. 12 y 20 de la LDF	
b. Aprobado	Reporte Trim. Formato 6 a)	N/A		pesos	Art. 12 y 20 de la LDF	
c. Devengado	Cuenta Pública / Formato 6 a)	N/A		pesos	Art. 12 y 20 de la LDF	
B. INDICADORES CUALITATIVOS						
1 Iniciativa de Ley de Ingresos y Proyecto de Presupuesto de Egresos						
a. Objetivos anuales, estrategias y metas para el ejercicio fiscal (t)	Iniciativa de Ley de Ingresos y Proyecto de Presupuesto de Egresos	31/12/2023	17,705,574		Art. 5 y 18 de la LDF	
b. Proyecciones de ejercicios posteriores (u)	Iniciativa de Ley de Ingresos y Proyecto de Presupuesto de Egresos / Formatos 7 a) y b)	N/A			Art. 5 y 18 de la LDF	
c. Descripción de riesgos relevantes y propuestas de acción para enfrentarlos (v)	Iniciativa de Ley de Ingresos y Proyecto de Presupuesto de Egresos	N/A			Art. 5 y 18 de la LDF	
d. Resultados de ejercicios fiscales anteriores y el ejercicio fiscal en cuestión (w)	Iniciativa de Ley de Ingresos y Proyecto de Presupuesto de Egresos / Formatos 7 c) y d)	N/A			Art. 5 y 18 de la LDF	
e. Estudio actuarial de las pensiones de sus trabajadores (x)	Proyecto de Presupuesto de Egresos / Formato 8	N/A			Art. 5 y 18 de la LDF	
2 Balance Presupuestario de Recursos Disponibles, en caso de ser negativo						
a. Razones excepcionales que justifican el Balance Presupuestario de Recursos Disponibles negativo (y)	Iniciativa de Ley de Ingresos o Proyecto de Presupuesto de Egresos	N/A			Art. 6 y 19 de la LDF	
b. Fuente de recursos para cubrir el Balance Presupuestario de Recursos Disponibles negativo (z)	Iniciativa de Ley de Ingresos o Proyecto de Presupuesto de Egresos	N/A			Art. 6 y 19 de la LDF	
c. Número de ejercicios fiscales y acciones necesarias para cubrir el Balance Presupuestario de Recursos Disponibles negativo (aa)	Iniciativa de Ley de Ingresos o Proyecto de Presupuesto de Egresos	N/A			Art. 6 y 19 de la LDF	
d. Informes Trimestrales sobre el avance de las acciones para recuperar el Balance Presupuestario de Recursos Disponibles (bb)	Reporte Trim. y Cuenta Pública	N/A			Art. 6 y 19 de la LDF	
3 Personales						
a. Remuneraciones de los servidores públicos (cc)	Proyecto de Presupuesto	31/12/2023	15,542,904		Art. 10 y 21 de la LDF	
b. Previsiones salariales y económicas para cubrir incrementos salariales, creación de plazas y otros (dd)	Proyecto de Presupuesto	N/A			Art. 10 y 21 de la LDF	
INDICADORES DEL EJERCICIO PRESUPUESTARIO						
A. INDICADORES CUANTITATIVOS						
1 Ingresos Excedentes derivados de Ingresos de Libre Disposición						
a. Monto de Ingresos Excedentes derivados de ILD (ee)	Cuenta Pública / Formato 5	31/12/2023	618,330	pesos	Art. 14 y 21 de la LDF	
b. Monto de Ingresos Excedentes derivados de ILD destinados al fin del A.14, fracción I de la LDF (ff)	Cuenta Pública	N/A		pesos	Art. 14 y 21 de la LDF	
c. Monto de Ingresos Excedentes derivados de ILD destinados al fin del A.14, fracción II, a) de la LDF (gg)	Cuenta Pública	N/A		pesos	Art. 14 y 21 de la LDF	
d. Monto de Ingresos Excedentes derivados de ILD destinados al fin del A.14, fracción II, b) de la LDF (hh)	Cuenta Pública	N/A		pesos	Art. 14 y 21 de la LDF	
e. Monto de Ingresos Excedentes derivados de ILD destinados al fin del artículo noveno transitorio de la LDF (ii)		N/A		pesos	Art. Noveno Transitorio de la LDF	

NOMBRE DEL ENTE PÚBLICO (a)
Guía de Cumplimiento de la Ley de Disciplina Financiera de las Entidades Federativas y Municipios
Del 1 de enero al 31 de diciembre de 2023 (b)



Indicadores de Observancia (c)	Implementación		Resultado		Fundamento (h)	Comentarios (i)
	SI	NO	Monto o valor (f)	Unidad (pesos/porcentaje) (g)		
	Mecanismo de Verificación (d)	Fecha estimada de cumplimiento (e)				
INDICADORES PRESUPUESTARIOS						
f. <i>Monto de Ingresos Excedentes derivados de ILD destinados al fin señalado por el Artículo 14, párrafo segundo y en el artículo 21 y Noveno Transitorio de la LDF (jj)</i>		N/A		pesos	Art. 14 y 21 de la LDF	
g. <i>Monto de Ingresos Excedentes derivados de ILD en un nivel de endeudamiento sostenible de acuerdo al Sistema de Alertas hasta por el 5% de los recursos para cubrir el Gasto Corriente (kk)</i>		N/A		pesos	Art. 14 y 21 de la LDF	
B. INDICADORES CUALITATIVOS						
1 <i>Análisis Costo-Beneficio para programas o proyectos de inversión mayores a 10 millones de UDIS (jj)</i>	Página de internet de la Secretaría de Finanzas o Tesorería Municipal	N/A			Art. 13 frac. III y 21 de la LDF	
2 <i>Análisis de conveniencia y análisis de transferencia de riesgos de los proyectos APPs (kk)</i>	Página de internet de la Secretaría de Finanzas o Tesorería Municipal	N/A			Art. 13 frac. III y 21 de la LDF	
3 <i>Identificación de población objetivo, destino y temporalidad de subsidios (ll)</i>	Página de internet de la Secretaría de Finanzas o Tesorería Municipal	N/A			Art. 13 frac. VII y 21 de la LDF	
INDICADORES DE DEUDA PÚBLICA						
A. INDICADORES CUANTITATIVOS						
1 Obligaciones a Corto Plazo						
a. <i>Limite de Obligaciones a Corto Plazo (mm)</i>		N/A		pesos	Art. 30 frac. I de la LDF	
b. <i>Obligaciones a Corto Plazo (nn)</i>		N/A		pesos	Art. 30 frac. I de la LDF	


Prof. José Guadalupe Guzmán Chi
 Director General



C.P. Patrio Gerardo Reyes Oropeza
 Subdirector de Contabilidad y Presupuesto

Formato del Ejercicio y Destino de Gasto Federalizado y Reintegros
 AL 31 DE DICIEMBRE DE 2023
 INSTITUTO DE DESARROLLO Y FORMACIÓN SOCIAL




Ente Público:

Programa o Fondo	Destino de los Recursos	Ejercicio		Reintegro
		DEVENGADO	PAGADO	
	ESTE INSTITUTO NO RECIBE INGRESOS FEDERALES (NADA QUE MANIFESTAR)			



Prof. José Guadalupe Guzmán Chi
 Director General



C.P. Patricio Gerardo Reyes Oropeza
 Subdirector de Contabilidad y Presupuesto

INSTITUTO DE DESARROLLO Y FORMACIÓN SOCIAL



INFORME DE RELACIÓN DE ESQUEMAS BURSÁTILES Y DE COBERTURAS FINANCIERAS
AL 31 DE DICIEMBRE DE 2023

ESTE INSTITUTO DE DESARROLLO Y FORMACIÓN SOCIAL NO CUENTA CON NINGUNA RELACIÓN DE ESQUEMAS BURSÁTILES Y DE COBERTURAS FINANCIERAS AL 31 DE DICIEMBRE DE 2023.

Prof. Jose Guadalupe Guzmán Chi
Director General

C.P. Patricio Gerardo Reyes Oropeza
Subdirector de Contabilidad y Presupuesto

Clasificación Económica de los Ingresos, de los Gastos y del Financiamiento
Versión Analítica
al 31 de Diciembre de 2023



INDEFOS
GOBIERNO DEL ESTADO
DE CAMPECHE

Ente Público: **INSTITUTO DE DESARROLLO Y FORMACIÓN SOCIAL**

Código	Concepto	Importe
1	INGRESOS	
1.1	INGRESOS CORRIENTES	
1.1.1	Impuestos	-
1.1.1.1	Impuesto sobre el Ingreso, las Utilidades y las Ganancias de Capital	-
1.1.1.1.1	<i>De Personas Físicas</i>	-
1.1.1.1.1.1	Impuesto sobre los Ingresos	-
1.1.1.1.2	<i>De Empresas y Otras Corporaciones (Personas Morales)</i>	-
1.1.1.1.2.1	Impuesto sobre los Ingresos	-
1.1.1.1.3	<i>No Clasificables</i>	-
1.1.1.2	Impuesto sobre Nómina y la Fuerza de Trabajo	-
1.1.1.2.1	Impuesto sobre Nómina y Asimilables	-
1.1.1.3	Impuesto sobre la Propiedad	-
1.1.1.4	Impuesto sobre los Bienes y Servicios	-
1.1.1.4.1	Impuesto sobre la Producción, el Consumo y las Transacciones	-
1.1.1.4.1.1	Impuesto al Valor Agregado	-
1.1.1.4.1.2	Impuesto especial sobre Producción y Servicios	-
1.1.1.4.1.3	Otros Impuestos Sobre Bienes y Servicios	-
1.1.1.5	Impuesto sobre el Comercio y las Transacciones Internacionales / Comercio Exterior	-
1.1.1.5.1	Impuesto a la Importación	-
1.1.1.5.2	Impuesto a la Exportación	-
1.1.1.6	Impuestos Ecológicos	-
1.1.1.7	Impuesto a los Rendimientos Petroleros	-
1.1.1.8	Otros Impuestos	-
1.1.1.9	Accesorios	-
1.1.2	Contribuciones a la Seguridad Social	-
1.1.2.1	Contribuciones de los Empleados	-
1.1.2.2	Contribuciones de los Empleadores	-
1.1.2.3	Contribuciones de los Trabajadores Por Cuenta Propia o No Empleados	-
1.1.2.4	Contribuciones no Clasificables	-
1.1.3	Contribuciones de Mejoras	-
1.1.4	Derechos, Productos y Aprovechamientos Corrientes	-

[Handwritten signature]

1.1.4.1	Derechos No Incluidos en Otros Conceptos	-
1.1.4.2	Productos Corrientes No Incluidos en Otros Conceptos	-
1.1.4.3	Aprovechamientos Corrientes No Incluidos en Otros Conceptos	-
1.1.5	Rentas de la Propiedad	-
1.1.5.1	Intereses	-
1.1.5.1.1	Internos	-
1.1.5.1.2	Externos	-
1.1.5.2	Dividendos y Retiros de las Cuasisociedades	-
1.1.5.3	Arrendamiento de Tierras y Terrenos	-
1.1.5.4	Otros	-
1.1.6	Venta de Bienes y Servicios de Entidades del Gobierno General / Ingresos de Explotación de Entidades Empresariales	-
1.1.6.1	Venta de Establecimientos No de Mercado	-
1.1.6.2	Venta de Establecimientos de Mercado	-
1.1.6.3	Derechos Administrativos	-
1.1.7	Subsidios y Subvenciones Recibidos por Entidades Empresariales Públicas	-
1.1.7.1	Subsidios y Subvenciones Recibidos por Entidades Empresariales Públicas No Financieras	-
1.1.7.2	Subsidios y Subvenciones Recibidos por Entidades Empresariales Públicas Financieras	-
1.1.8	Transferencias, Asignaciones y Donativos Corrientes Recibidos	18,654,764
1.1.8.1	Del Sector Privado	0
1.1.8.2	Del Sector Público	17,358,482
1.1.8.2.1	De la Federación	
1.1.8.2.1.1	Transferencias Internas y Asignaciones	17,358,482
1.1.8.2.1.2	Transferencias del Resto del Sector Público	
1.1.8.2.1.3	Pensiones y Jubilaciones	0
1.1.8.2.1.4	Transferencias de Fideicomisos, Mandatos y Contratos Análogos	1,295,804
1.1.8.2.2	De Entidades Federativas	0
1.1.8.2.3	De Municipios	0
1.1.8.3	Del Sector Externo	478
1.1.8.3.1	De Gobiernos Extranjeros	0
1.1.8.3.2	De Organismos Internacionales	0
1.1.8.3.3	Del Sector Privado Externo	-
1.1.9	Participaciones	-
1.2	INGRESOS DE CAPITAL	-
1.2.1	Venta (Disposición) de Activos	-
1.2.1.1	Venta de Activos Fijos	-
1.2.1.2	Venta de Objetos de Valor	-
1.2.1.3	Venta de Activos No Producidos	-
1.2.2	Disminución de Existencias	-
1.2.2.1	Materiales y Suministros	-
1.2.2.2	Materias Primas	-
1.2.2.3	Trabajos en Curso	-

9

4

1.2.2.4	Bienes Terminados	-
1.2.2.5	Bienes para venta	-
1.2.2.6	Bienes en tránsito	-
1.2.2.7	Existencias de Material de Seguridad y Defensa	-
1.2.3	Incremento de la Depreciación, Amortización, Estimaciones y Provisiones Acumuladas	-
1.2.3.1	Depreciación y Amortización	-
1.2.3.2	Estimaciones por Deterioro de Inventarios	-
1.2.3.3	Otras Estimaciones por pérdida o deterioro	-
1.2.3.4	Provisiones	-
1.2.4	Transferencias, Asignaciones y Donativos de Capital Recibidas	-
1.2.4.1	Del Sector Privado	
1.2.4.2	Del Sector Público	-
1.2.4.2.1	De la Federación	
1.2.4.2.1.1	Transferencias Internas y Asignaciones	-
1.2.4.2.1.2	Transferencias del Resto del Sector Público	-
1.2.4.2.1.3	Pensiones y Jubilaciones	-
1.2.4.2.1.4	Transferencias de Fideicomisos, Mandatos y Contratos Análogos	-
1.2.4.2.2	De Entidades Federativas	-
1.2.4.2.3	De Municipios	-
1.2.4.3	Del Sector Externo	-
1.2.4.3.1	De Gobiernos Extranjeros	-
1.2.4.3.2	De Organismos Internacionales	-
1.2.4.3.3	Del Sector Privado Externo	-
		-
1.2.5	Recuperación de Inversiones Financieras Realizadas con Fines de Política	-
1.2.5.1	Venta de Acciones y Participaciones de Capital Adquiridas con Fines de Política	-
1.2.5.2	Valores Representativos de Deuda Adquiridos con Fines de Política	-
1.2.5.3	Venta de Obligaciones Negociables Adquiridas con Fines de Política	-
1.2.5.4	Recuperación de Préstamos Realizados con Fines de Política	-
	TOTAL DE INGRESOS	18,654,764
2	GASTOS	
2.1	GASTOS CORRIENTES	17,920,092
2.1.1	Gastos de Consumo de los Entes del Gobierno General/ Gastos de Explotación de las Entidades Empresariales	
2.1.1.1	Remuneraciones	

2.1.1.1.1	Sueldos y Salarios	14,650,973
2.1.1.1.2	Contribuciones Sociales	
2.1.1.1.3	Impuestos sobre Nóminas	0
2.1.1.2	Compra de Bienes y Servicios	3,269,119
2.1.1.3	Variación de Existencias (Disminución (+) Incremento (-))	-
2.1.1.4	Depreciación y Amortización	-
2.1.1.5	Estimaciones por Deterioro de Inventarios	
2.1.1.6	Impuestos sobre los Productos, la Producción y las Importaciones de las Entidades Empresariales	-
2.1.2	Prestaciones de la Seguridad Social (MEFP 6.69)	-
2.1.3	Gasto de la Propiedad	-
2.1.3.1	Intereses	-
2.1.3.1.1	Intereses de la Deuda Interna	-
2.1.3.1.2	Intereses de la Deuda Externa	-
2.1.3.2	Gastos de la Propiedad Distintos de Intereses	-
2.1.3.2.1	Dividendos y Retiros de las Cuasisociedades	-
2.1.3.2.2	Arrendamientos de Tierras y Terrenos (MEFP 6.81)	-
2.1.4	Subsidios y Subvenciones a Empresas (MEFP 6.61)	-
2.1.4.1	A Entidades Empresariales del Sector Privado	-
2.1.4.1.1	A Entidades Empresariales no Financieras	-
2.1.4.1.2	A Entidades Empresariales Financieras	-
2.1.4.2	A Entidades Empresariales del Sector Público	-
2.1.4.2.1	A Entidades Empresariales No Financieras	-
2.1.4.2.2	A Entidades Empresariales Financieras	-
2.1.5	Transferencias, Asignaciones y Donativos Corrientes Otorgados	-
2.1.5.1	Al Sector Privado	-
2.1.5.1.1	Ayuda a Personas	-
2.1.5.1.2	Becas	-

2.1.5.1.3	Ayuda a Instituciones	-
2.1.5.1.4	Instituciones de Interés Público	-
2.1.5.1.5	Desastres Naturales	-
2.1.5.1.6	Fideicomisos, Mandatos y Contratos Análogos	-
2.1.5.1.7	Otras	-
2.1.5.2	Al Sector Público	-
2.1.5.2.1	A la Federación	-
2.1.5.2.1.1	Transferencias Internas y Asignaciones	-
2.1.5.2.1.2	Transferencias del Resto del Sector Público	-
2.1.5.2.1.3	Organismos de la Seguridad Social	-
2.1.5.2.1.4	Transferencias de Fideicomisos, Mandatos y Contratos Análogos	-
2.1.5.2.2	A Entidades Federativas	-
2.1.5.2.3	A Municipios	-
2.1.5.3	Al Sector Externo	-
2.1.5.3.1	A Gobiernos Extranjeros	-
2.1.5.3.2	A Organismos Internacionales	-
2.1.5.3.3	Al Sector Privado Externo	-
2.1.6	Impuesto sobre los Ingresos, la Riqueza y Otros a las Entidades Empresariales Públicas	-
2.1.7	Participaciones	-
2.1.8	Provisiones y Otras Estimaciones	-
2.1.8.1	Provisiones a Corto Plazo	-
2.1.8.2	Provisiones a Largo Plazo	-
2.1.8.3	Estimaciones por Pérdida o Deterioro a Corto Plazo	-
2.1.8.4	Estimaciones por Pérdida o Deterioro a Largo Plazo	-
2.2	GASTOS DE CAPITAL	-
2.2.1	Construcciones en Proceso	-
2.2.2	Activos Fijos (Formación Bruta de Capital Fijo)	-
2.2.2.1	Viviendas, Edificios y Estructuras	-
2.2.2.1.1	Viviendas	-
2.2.2.1.2	Edificios No Residenciales	-
2.2.2.1.3	Otras Estructuras	-
2.2.2.2	Maquinaria y Equipo	-
2.2.2.2.1	Equipo de Transporte	-
2.2.2.2.2	Equipo de Tecnología de la Información y Comunicaciones	-
2.2.2.2.3	Otra Maquinaria y Equipo	-
2.2.2.3	Equipo de Defensa y Seguridad	-
2.2.2.4	Activos Biológicos Cultivados	-

1

4

2.2.2.4.1	Ganado para Cría, Leche, Tiro, etc., que dan Productos Recurrentes	-
2.2.2.4.2	Árboles, Cultivos y Otras Plantaciones que dan Productos Recurrentes	-
2.2.2.5	Activos Fijos Intangibles	-
2.2.2.5.1	Investigación y Desarrollo	
2.2.2.5.2	Exploración y Evaluación Minera	
2.2.2.5.3	Programas de Informática y Base de Datos	-
2.2.2.5.4	Originales para Esparcimiento, Literarios o Artísticos	
2.2.2.5.5	Otros Activos Fijos Intangibles	-
2.2.3	Incremento de Existencias	-
2.2.3.1	Materiales y Suministros	-
2.2.3.2	Materias Primas	
2.2.3.3	Trabajos en Curso	-
2.2.3.4	Bienes Terminados	-
2.2.3.5	Bienes de Venta	-
2.2.3.6	Bienes en Tránsito	
2.2.3.7	Existencias de Materiales de Seguridad y Defensa	-
2.2.4	Objetos de Valor	-
2.2.4.1	Metales y Piedras Preciosas	-
2.2.4.2	Antigüedades y Otros Objetos de Arte	-
2.2.4.3	Otros Objetos de Valor	
2.2.5	Activos No Producidos	-
2.2.5.1	Activos Intangibles No Producidos de Origen Natural	-
2.2.5.1.1	Tierras y Terrenos (MEFP 7.70)	-
2.2.5.1.2	Recursos Minerales y Energéticos	
2.2.5.1.3	Recursos Biológicos No Cultivados	
2.2.5.1.4	Recursos Hídricos	
2.2.5.1.5	Otros Activos de Origen Natural	
2.2.5.2	Activos Intangibles No Producidos (MEFP 7.78)	-
2.2.5.2.1	Derechos Patentados	
2.2.5.2.2	Arrendamientos Operativos Comerciales	
2.2.5.2.3	Fondos de Comercio Adquiridos	
2.2.5.2.4	Otros Activos Intangibles No Producidos	
2.2.6	Transferencias y Asignaciones y Donativos de Capital Otorgados	-
2.2.6.1	Al Sector Privado	-
2.2.6.1.1	Ayuda a Personas	-
2.2.6.1.2	Ayuda a Instituciones	
2.2.6.1.3	Instituciones de Interés Público	-
2.2.6.1.4	Desastres Naturales	-
2.2.6.2	Al Sector Público	-
2.2.6.2.1	A la Federación	-
2.1.6.2.1.1	Transferencias Internas y Asignaciones	-
2.1.6.2.1.2	Transferencias al resto del sector público	-

9

4

2.1.6.2.1.3	Transferencias de Fideicomisos, Mandatos y Contratos análogos	-
2.2.6.2.2	A Entidades Federativas	-
2.2.6.2.3	A Municipios	-
2.2.6.3	Al Sector Externo	-
2.2.6.3.1	A Gobiernos Extranjeros	-
2.2.6.3.2	A Organismos Internacionales	-
2.2.6.3.3	Al Sector Privado Externo	-
2.2.7	Inversión Financiera con Fines de Política Económica	-
2.2.7.1	Acciones y Participaciones de Capital	-
2.2.7.1.1	Interna	-
2.2.7.1.1.1	Sector Público	-
2.2.7.1.1.2	Sector Privado	-
2.2.7.1.2	Externa	-
2.2.7.2	Valores Representativos de Deuda Adquiridos con Fines de Política Económica	-
2.2.7.3	Obligaciones Negociables Adquiridas con Fines de Política Económica	-
2.2.7.4	Concesión de Préstamos	-
2.2.7.4.1	Interna	-
2.2.7.4.1.1	Sector Público	-
2.2.7.4.1.2	Sector Privado	-
2.2.7.4.2	Externa	-
	TOTAL DEL GASTO	12,215,034
3	FINANCIAMIENTO	
3.1	FUENTES FINANCIERAS	1,762,211
3.1.1	Disminución de Activos Financieros	1,762,211
3.1.1.1	Disminución de Activos Financieros Corrientes (Circulantes)	1,762,211
3.1.1.1.1	Disminución de Caja y Bancos (Efectivo y Equivalentes)	1,762,211
3.1.1.1.1.1	Efectivo	-
3.1.1.1.1.2	Bancos / Tesorería	965,968
3.1.1.1.1.3	Bancos / Dependencias y Otros	-
3.1.1.1.1.4	Inversiones Temporales (Hasta 3 meses)	-
3.1.1.1.1.5	Fondos con Afectación Específica	-
3.1.1.1.1.6	Depósitos de Fondos de Terceros en garantía y Administración	-
3.1.1.1.1.7	Otro Efectivo y Equivalentes	796,244
3.1.1.1.2	Disminución de Inversiones Financieras de Corto Plazo (Derechos a Recibir Efectivo o Equivalentes)	-
3.1.1.1.2.1	Títulos y Valores	-
3.1.1.1.2.2	Acciones y Participaciones de Capital	-
3.1.1.1.2.3	Otras Inversiones Financieras	-
3.1.1.1.3	Disminución de Cuentas por Cobrar	-
3.1.1.1.3.1	Cuentas por Cobrar	-
3.1.1.1.3.2	Deudores Diversos por Cobrar	-
3.1.1.1.3.3	Ingresos por Recuperar	-

3.1.1.1.3.4	Deudores por Anticipos de la Tesorería	-
3.1.1.1.4	Disminución de Documentos por Cobrar	-
3.1.1.1.4.1	Otros Derechos a Recibir Efectivo o Equivalentes	-
3.1.1.1.5	Recuperación de Préstamos Otorgados de Corto Plazo	-
3.1.1.1.6	Disminución de Otros Activos Financieros Corrientes	-
3.1.1.1.6.1	Anticipo a Proveedores por Adquisición de Bienes y Prestación de Servicios	-
3.1.1.1.6.2	Anticipo a Proveedores por Adquisición de Bienes Inmuebles y Muebles	-
3.1.1.1.6.3	Anticipo a Proveedores por Adquisición de Bienes Intangibles	-
3.1.1.1.6.4	Anticipo a Contratistas por Obras Públicas	-
3.1.1.1.6.5	Otros Derechos a Recibir Bienes o Servicios	-
3.1.1.1.6.6	Disminución de Otros Activos Circulantes	-
3.1.1.2	Disminución de Activos Financieros No Corrientes	-
3.1.1.2.1	Recuperación de Inversiones Financieras a Largo Plazo con Fines de Liquidez	-
3.1.1.2.1.1	Venta de Acciones y Participaciones de Capital	-
3.1.1.2.1.1.1	Internos	-
3.1.1.2.1.1.2	Externos	-
3.1.1.2.1.2	Venta de Títulos y Valores Representativos de la Deuda	-
3.1.1.2.1.3	Venta de Obligaciones Negociables	-
3.1.1.2.1.4	Recuperación de Préstamos	-
3.1.1.2.1.4.1	Internos	-
3.1.1.2.1.4.2	Externos	-
3.1.1.2.2	Disminución de Otros Activos Financieros No Corrientes	-
3.1.1.2.2.1	Documentos por Cobrar	-
3.1.1.2.2.2	Deudores Diversos	-
3.1.1.2.2.3	Otros Derechos a Recibir Efectivo o Equivalentes	-
3.1.1.2.2.4	Activos Diferidos	-
3.1.1.2.2.5	Otros Activos	-
3.1.2	Incremento de Pasivos	202,578
3.1.2.1	Incremento de Pasivos Corrientes	202,578
3.1.2.1.1	Incremento de Cuentas por Pagar	202,578
3.1.2.1.1.1	Servicios Personales	-
3.1.2.1.1.2	Proveedores por Pagar	36,114
3.1.2.1.1.3	Contratistas por Obras Públicas por Pagar	-
3.1.2.1.1.4	Participaciones y Aportaciones por Pagar	-
3.1.2.1.1.5	Transferencias Otorgadas por Pagar	-
3.1.2.1.1.6	Intereses y Comisiones por Pagar	-
3.1.2.1.1.7	Retenciones y Contribuciones por Pagar	157,131
3.1.2.1.1.8	Devoluciones de Contribuciones por Pagar	-
3.1.2.1.1.9	Otras Cuentas por Pagar	9,332.00
3.1.2.1.2	Incremento de Documentos por Pagar	-
3.1.2.1.2.1	Documentos Comerciales por Pagar	-
3.1.2.1.2.2	Documentos con Contratistas por Obras Públicas por Pagar	-
3.1.2.1.2.3	Otros Documentos por Pagar	-

3.1.2.1.2.4	Títulos y Valores de la Deuda Pública Interna	-
3.1.2.1.2.5	Títulos y Valores de la Deuda Pública Externa	-
3.1.2.1.3	Conversión de Deuda Pública a Largo Plazo en Porción Circulante	-
3.1.2.1.3.1	Conversión de Títulos y Valores de Largo Plazo en Corto Plazo	-
3.1.2.1.3.1.1	Porción de Corto Plazo de Títulos y Valores de la Deuda Pública Interna de L.P.	-
3.1.2.1.3.1.2	Porción de Corto Plazo de Títulos y Valores de la Deuda Pública Externa de L.P.	-
3.1.2.1.3.2	Conversión de Préstamos de Largo Plazo en Corto Plazo	-
3.1.2.1.3.2.1	Porción a Corto Plazo de Préstamos de la Deuda Pública Interna de L.P.	-
3.1.2.1.3.2.2	Porción a Corto Plazo de Préstamos de la Deuda Pública Externa de L.P.	-
3.1.2.1.4	Incremento de Otros Pasivos de Corto Plazo	-
3.1.2.1.4.1	Pasivos Diferidos	-
3.1.2.1.4.2	Fondos y Bienes de Terceros	-
3.1.2.1.4.3	Otros Pasivos	-
3.1.2.2	Incremento de Pasivo No Corrientes	-
3.1.2.2.1	Incremento de Cuentas por Pagar a Largo Plazo	-
3.1.2.2.1.1	Proveedores por Pagar	-
3.1.2.2.1.2	Contratistas por Obras Públicas por Pagar	-
3.1.2.2.2	Incremento de Documentos por Pagar a Largo Plazo	-
3.1.2.2.2.1	Documentos Comerciales por Pagar	-
3.1.2.2.2.2	Documentos con Contratistas por Obras Públicas por Pagar	-
3.1.2.2.2.3	Otros documentos por Pagar	-
3.1.2.2.3	Colocación de Títulos y Valores a Largo Plazo	-
3.1.2.2.3.1	Colocación de Títulos y Valores de la Deuda Pública Interna	-
3.1.2.2.3.2	Colocación de Títulos y Valores de la Deuda Pública Externa	-
3.1.2.2.4	Obtención de Préstamos de la Deuda Pública a Largo Plazo	-
3.1.2.2.4.1	Obtención de Préstamos Internos	-
3.1.2.2.4.2	Obtención de Préstamos Externos	-
3.1.2.2.5	Incremento de Otros Pasivos a Largo Plazo	-
3.1.2.2.5.1	Pasivos Diferidos	-
3.1.2.2.5.2	Fondos y Bienes de Terceros	-
3.1.2.2.5.3	Otros Pasivos	-
3.1.3	Incremento de Patrimonio	-
	TOTAL DE FUENTES FINANCIERAS	1,762,211
3.2	APLICACIONES FINANCIERAS (Usos)	
3.2.1	Incremento de Activos Financieros	-
3.2.1.1	Incremento de Activos Financieros Corrientes (Circulantes)	-

1

4

3.2.1.1.1	Incremento de Caja y Bancos (Efectivo y Equivalentes)	-
3.2.1.1.1.1	Efectivo	-
3.2.1.1.1.2	Bancos / Tesorería	-
3.2.1.1.1.3	Bancos / Dependencias y Otros	-
3.2.1.1.1.4	Inversiones Temporales (Hasta 3 Meses)	-
3.2.1.1.1.5	Fondos con Afectación Específica	-
3.2.1.1.1.6	Depósitos de Fondo de Terceros en Garantía y/o Administración	-
3.2.1.1.1.7	Otro Efectivo y Equivalentes	-
3.2.1.1.2	Incremento de Inversiones Financieras de Corto Plazo (Derechos a recibir Efectivo o Equivalentes)	-
3.2.1.1.2.1	Títulos y Valores	-
3.2.1.1.2.2	Acciones y Participaciones de Capital	-
3.2.1.1.2.3	Otras Inversiones Financieras	-
3.2.1.1.3	Incremento de Cuentas por Cobrar	-
3.2.1.1.3.1	Cuentas por Cobrar	-
3.2.1.1.3.2	Deudores Diversos por Cobrar	-
3.2.1.1.3.3	Ingresos por Recuperar	-
3.2.1.1.3.4	Deudores por Anticipos de Tesorería	-
3.2.1.1.4	Incremento de Documentos por Cobrar	-
3.2.1.1.4.1	Otros Derechos a Recibir Efectivo o Equivalentes	-
3.2.1.1.5	Préstamos Otorgados de Corto Plazo	-
3.2.1.1.6	Incremento de Otros Activos Financieros Corrientes	-
3.2.1.1.6.1	Anticipo a Proveedores por Adquisición de Bienes y Prestación de Servicios	-
3.2.1.1.6.2	Anticipo a Proveedores por Adquisición de Bienes Inmuebles y Muebles	-
3.2.1.1.6.3	Anticipo a Proveedores por Adquisición de Bienes Intangibles	-
3.2.1.1.6.4	Anticipo a Contratistas por Obras Públicas	-
3.2.1.1.6.5	Otros Derechos a Recibir Bienes y Servicios	-
3.2.1.1.6.6	Otros Activos Circulantes	-
3.2.1.2	Incremento de Activos Financieros No Corrientes	-
3.2.1.2.1	Inversiones Financieras a Largo Plazo con Fines de Liquidez	-
3.2.1.2.1.1	Compra de Acciones y Participaciones de Capital	-
3.2.1.2.1.1.1	Internos	-
3.2.1.2.1.1.2	Externos	-
3.2.1.2.1.2	Compra de Títulos y Valores Representativos de la Deuda	-
3.2.1.2.1.3	Compra de Obligaciones negociables	-
3.2.1.2.1.4	Concesión de Préstamos	-
3.2.1.2.1.4.1	Internos	-
3.2.1.2.1.4.2	Externos	-
3.2.1.2.2	Incremento de Otros Activos Financieros No Corrientes	-
3.2.1.2.2.1	Documentos por Cobrar	-
3.2.1.2.2.2	Deudores Diversos	-

1
4

3.2.1.2.2.3	Otros Derechos a Recibir Efectivo y Equivalentes	-
3.2.1.2.2.4	Activos Diferidos	-
3.2.1.2.2.5	Otros Activos	-
3.2.2	Disminución de Pasivos	-
3.2.2.1	Disminución de Pasivos Corrientes	-
3.2.2.1.1	Disminución de Cuentas por Pagar	-
3.2.2.1.1.1	Servicios Personales por Pagar	-
3.2.2.1.1.2	Proveedores por Pagar	-
3.2.2.1.1.3	Contratistas por Obras Públicas por Pagar	-
3.2.2.1.1.4	Participaciones y Aportaciones por Pagar	-
3.2.2.1.1.5	Transferencias Otorgadas por Pagar	-
3.2.2.1.1.6	Intereses y Comisiones y otros gastos de la Deuda Pública por Pagar	-
3.2.2.1.1.7	Retenciones y Contribuciones por Pagar	-
3.2.2.1.1.8	Devoluciones de la Ley de Ingresos por Pagar	-
3.2.2.1.1.9	Otras Cuentas por Pagar	-
3.2.2.1.2	Disminución de Documentos por Pagar	-
3.2.2.1.2.1	Documentos Comerciales por Pagar	-
3.2.2.1.2.2	Documentos con Contratistas por Obras Públicas por Pagar	-
3.2.2.1.2.3	Otros Documentos por Pagar	-
3.2.2.1.2.4	Títulos y Valores de la Deuda Pública Interna	-
3.2.2.1.2.5	Títulos y Valores de la Deuda Pública Externa	-
3.2.2.1.3	Amortización de la Porción Circulante de la Deuda Pública de Largo Plazo	-
3.2.2.1.3.1	Amortización de la Porción Circulante de la Deuda Pública de L.P. en Títulos y Valores	-
3.2.2.1.3.1.1	Amortización de la Porción Circulante de la Deuda Pública Interna de L.P. en Títulos y Valores	-
3.2.2.1.3.1.2	Amortización de la Porción de la Deuda Pública Externa de L.P. En Títulos y Valores	-
3.2.2.1.3.2	Amortización de la Porción Circulante de la Deuda Pública de L.P. en Préstamos	-
3.2.2.1.3.2.1	Amortización de la Porción Circulante de la Deuda Pública Interna de L.P. en Préstamos	-
3.2.2.1.3.2.2	Amortización de la Porción Circulante de la Deuda Pública Externa de L.P. en Préstamos	-
3.2.2.1.4	Disminución de Otros Pasivos de Corto Plazo	-
3.2.2.1.4.1	Pasivos Diferidos	-
3.2.2.1.4.2	Fondos y Bienes de Terceros en Garantía y/o Administración	-
3.2.2.1.4.3	Otros Pasivos	-
3.2.2.2	Disminución de Pasivos No Corrientes	-
3.2.2.2.1	Disminución de Cuentas por Pagar a Largo Plazo	-
3.2.2.2.1.1	Proveedores por Pagar	-
3.2.2.2.1.2	Contratistas por Obras Públicas por Pagar	-
3.2.2.2.2	Disminución de Documentos por Pagar a Largo Plazo	-
3.2.2.2.2.1	Documentos Comerciales por Pagar	-
3.2.2.2.2.2	Documentos con Contratistas por Obras Públicas por Pagar	-
3.2.2.2.2.3	Otros Documentos por Pagar	-

3.2.2.2.3	Conversión de Deuda Pública de Largo Plazo en Porción Circulante	-
3.2.2.2.3.1	Conversión de Títulos y Valores de Largo Plazo en Corto Plazo	-
3.2.2.2.3.1.1	Porción de Corto Plazo de Títulos y Valores de la Deuda Pública Interna	-
3.2.2.2.3.1.2	Porción de Corto Plazo de Títulos y Valores de la Deuda Pública Externa	-
3.2.2.2.3.2	Conversión de Préstamos de Largo Plazo en Corto Plazo	-
3.2.2.2.3.2.1	Porción a Corto Plazo de Préstamos de la Deuda Pública Interna	-
3.2.2.2.3.2.2	Porción a Corto Plazo de Préstamos de la Deuda Pública Externa	-
3.2.2.2.4	Disminución de Otros Pasivos de Largo Plazo	-
3.2.2.2.4.1	Pasivos Diferidos	-
3.2.2.2.4.2	Fondos y Bienes de Terceros en Garantía y/o Administración	-
3.2.2.2.4.3	Otros Pasivos	-
3.2.3	Disminución de Patrimonio	-
	TOTAL APLICACIONES FINANCIERAS	-

Titular

Prof. José Guadalupe Guzmán Chi
Director General

Responsable de la Información


C.P. Patricio Gerardo Reyes Oropeza
Subdirector de Contabilidad y Presupuesto

Ente Público: Instituto de Desarrollo y Formación Social
Periodo: 4to Trimestre
Año: 2023

Concepto	Ayuda a	Subsidio	Sector (Social o Económico)	Beneficiario	CURP	RFC	Monto Pagado
- Selección una Opción				NADA QUE MANIFESTAR			\$ -



Prof. Jose Guadalupe Guzman Chi
Director General





C.P. Rodrigo Gerardo Reyes Oropeza
Subdirector de Contabilidad y Presupuesto

INSTITUTO DE DESARROLLO Y FORMACION SOCIAL
FORMATO DE PROGRAMAS CON RECURSOS CONCURRENTES POR ORDEN DE GOBIERNO
PERIODO: AL 31 DE DICIEMBRE DE 2023



Nombre del Programa	Federal		Estatal		Municipal		Otros		Monto Total
	Dependencia / Entidad	Aportación (Monto)	Dependencia / Entidad	Aportación (Monto)	Dependencia / Entidad	Aportación (Monto)	Dependencia / Entidad	Aportación (Monto)	
NADA QUE MANIFESTAR									

Titular

 Prof. José Guadalupe Guzmán Chi
 Director General

Responsable de la Información

 C.P. Patricio Gerardo Reyes Oropeza
 Subdirector de Contabilidad y Presupuesto




INDEFOS
PODER EJECUTIVO DEL
ESTADO DE CAMPECHE


INSTITUTO DE DESARROLLO Y FORMACIÓN SOCIAL

INFORME DE EJERCICIO Y DESTINO DE GASTOS FEDERALES AL 31 DE DICIEMBRE DE 2023

ESTE INSTITUTO DE DESARROLLO Y FORMACIÓN SOCIAL NO PERCIBE INGRESOS FEDERALES.



Prof. José Guadalupe Guzmán Chi
Director General



C.P. Patricio Gerardo Reyes Oropeza
Subdirector de Contabilidad y Presupuesto




INDEFOS
PRESIDENTE EJECUTIVO DEL
ESTADO DE QUERÉTARO


INSTITUTO DE DESARROLLO Y FORMACIÓN SOCIAL

INFORME DE PASIVOS A LARGO PLAZO AL 31 DE DICIEMBRE DE 2023

ESTE INSTITUTO DE DESARROLLO Y FORMACIÓN SOCIAL AL 31 DE DICIEMBRE DE 2023, NO CUENTA
CON PASIVOS A LARGO PLAZO



Prof. José Guadalupe Guzmán Chi
Director General




C.P. Patricio Gerardo Reyes Oropeza
Subdirector de Contabilidad y Presupuesto

INSTITUTO DE DESARROLLO Y FORMACIÓN SOCIAL
INFORME DE CUENTAS POR PAGAR AL 31 DE DICIEMBRE DE 2023


Este Instituto de Desarrollo y Formación Social tuvo Cuentas por Pagar por concepto de Adquisición de Bienes y Contratación de Servicios por Pagar a Corto Plazo, así como Retenciones y Contribuciones por Pagar, del 1º. de octubre al 31 de diciembre, tal como se relaciona a continuación:

Cuenta	Proveedor	Total a Pagar
2117-1-1	Retenciones ISR RESICO	\$ 176.19
2117-1-2	Retenciones ISR Servs. Profs.	2,638.25
2117-3-002	IVA Por Pagar*	45,920.88
2112-1-001047	Julio César Morales Cu	36,113.21

*Efectivamente Cobrado



Prof. José Guadalupe Guzmán Chi
Director General



C.P. Patricio Gerardo Reyes Oropeza
Subdirector de Contabilidad y Presupuesto





Relación de Bienes Inmuebles que Componen el Patrimonio
(Pesos)

AL 31 DE DICIEMBRE DE 2023

Ente Público: INSTITUTO DE DESARROLLO Y FORMACIÓN SOCIAL

Código	Descripción del Bien Inmueble	Valor en libros
	<p>ESTE INSTITUTO NO POSEE BIENES INMUEBLES EL EDIFICIO QUE OCUPA LAS INSTALACIONES DE INDEFOS ES DERIVADO DE UN CONVENIO DE DESTINO OTORGADO POR LA SAFIN</p>	


Profr. José Guadalupe Guzmán Chi
Director General


C.P. Patricio Gerardo Reyes Oropeza
Subdirector de Contabilidad y Presupuesto

NÚMERO DE INVENTARIO	DESCRIPCIÓN	CANTIDAD	COSTO UNITARIO	UNIDAD DE MEDIDA	MONTO
1540	ESCRITORIO METÁLICO	1	2,932.94	PIEZA	2,932.94
1541	ESCRITORIO METÁLICO	1	2,932.94	PIEZA	2,932.94
1545	MESA PLEGABLE FORTUNA	1	1,754.99	PIEZA	1,754.99
1546	MESA PLEGABLE	1	1,754.99	PIEZA	1,754.99
1547	MESA PLEGABLE	1	1,754.99	PIEZA	1,754.99
1613	MESA PLEGABLE	1	1,894.17	PIEZA	1,894.17
1614	MESA PLEGABLE	1	1,894.17	PIEZA	1,894.17
1615	MESA PLEGABLE	1	1,894.17	PIEZA	1,894.17
314	FAX SHARP	1	3,329.50	PIEZA	3,329.50
1539	FAX BROTHER	1	1,702.18	PIEZA	1,702.18
435	GABINETE	1	3,289.00	PIEZA	3,289.00
436	GABINETE	1	3,289.00	PIEZA	3,289.00
703	IMPRESORA LASER HP	1	5,688.19	PIEZA	5,688.19
422	AUTOESTEREO SONY	1	2,800.00	PIEZA	2,800.00
1530	AIRE ACONDICIONADO CARRIER	1	9,115.00	PIEZA	9,115.00
1145	AIRE ACONDICIONADO CARRIER	1	9,115.00	PIEZA	9,115.00
1560	EQUIPO SONIDO PORT RADSON	1	6,100.01	PIEZA	6,100.01
1561	EQUIPO SONIDO PORT RADSON	1	6,100.01	PIEZA	6,100.01
1532	ENGARGOLADORA GBC	1	1,750.01	PIEZA	1,750.01
1537	PROYECTOR SONY	1	8,302.76	PIEZA	8,302.76
1538	PROYECTOR SONY	1	8,302.76	PIEZA	8,302.76
1610	PROYECTOR BENQ	1	7,379.92	PIEZA	7,379.92
1535	GENERADOR BLACK MAX 5000	1	9,999.00	PIEZA	9,999.00
1536	GENERADOR BLACK MAX 5000	1	9,999.01	PIEZA	9,999.01
1579	CAMARA PROF. VIDEO SONY	1	34,381.24	PIEZA	34,381.24
1584	TRIPLE P/CAMARA CALUMET	1	4,593.60	PIEZA	4,593.60
1587	KIT CAMARA DIG. CANON	1	15,884.99	PIEZA	15,884.99
1580	CAMARA DIGITAL NIKON	1	1,889.00	PIEZA	1,889.00
1581	CAMARA DIGITAL NIKON	1	1,889.00	PIEZA	1,889.00
1582	CAMARA DIGITAL NIKON	1	1,889.00	PIEZA	1,889.00
1583	CAMARA DIGITAL NIKON	1	1,889.00	PIEZA	1,889.00



INSTITUTO DE DESARROLLO Y FORMACIÓN SOCIAL DEL ESTADO DE CAMPECHE
LIBRO DE INVENTARIO DE BIENES E INMUEBLES
AL 31 DE DICIEMBRE DE 2023
Cifras en Pesos y Centavos

NÚMERO DE INVENTARIO	DESCRIPCIÓN	CANTIDAD	COSTO UNITARIO	UNIDAD DE MEDIDA	MONTO
1596	CAMARA DIGITAL VANTA	1	2,698.00	PIEZA	2,698.00
1611	CAMARA DIGITAL BENQ	1	4,296.49	PIEZA	4,296.49
1612	CAMARA DIGITAL BENQ	1	4,296.49	PIEZA	4,296.49
1588	MICROFONO INALAMB. SHURE	1	4,449.99	PIEZA	4,449.99
1589	MICROFONO INALAMB. SHURE	1	4,449.99	PIEZA	4,449.99
1590	MICROFONO DIADEMA	1	4,199.99	PIEZA	4,199.99
1586	MICROGRABADORA SONY	1	999.00	PIEZA	999.00
1585	MICROGRABADORA SONY	1	999.00	PIEZA	999.00
1595	CREDECIALIZADORA	1	32,812.00	PIEZA	32,812.00
751	IMP. MATRIZ EPSON	1	3,351.47	PIEZA	3,351.47
1533	IMPRESORA MULTICAP EPSON TX100	1	890.44	PIEZA	890.44
1534	IMPRESORA MULTICAP EPSON TX100	1	890.44	PIEZA	890.44
1605	IMPRESORA LASERCAP. HP	1	6,734.60	PIEZA	6,734.60
1606	IMPRESORA LASERJET HP	1	3,265.40	PIEZA	3,265.40
586	FOTOCOP XEROX	1	13,952.73	PIEZA	13,952.73
1001	COPIADORA/IMPRESORA SHARP	1	9,500.00	PIEZA	9,500.00
47	TV 21"	1	2,659.00	PIEZA	2,659.00
43	RECEP. SATELITAL	1	6,095.00	PIEZA	6,095.00
1542	SILLON EJECUTIVO FORTUNA	1	3,273.98	PIEZA	3,273.98
1544	SILLON EJECUTIVO FORTUNA	1	1,636.99	PIEZA	1,636.99
1548	SILLA DE VISITA FORTUNA	1	575.55	PIEZA	575.55
1549	SILLA DE VISITA FORTUNA	1	575.55	PIEZA	575.55
1550	SILLA DE VISITA FORTUNA	1	575.55	PIEZA	575.55
1551	SILLA DE VISITA FORTUNA	1	575.55	PIEZA	575.55
1552	SILLA DE VISITA FORTUNA	1	575.55	PIEZA	575.55
1553	SILLA DE VISITA FORTUNA	1	575.55	PIEZA	575.55
1554	SILLA DE VISITA FORTUNA	1	575.55	PIEZA	575.55
1555	SILLA DE VISITA FORTUNA	1	575.55	PIEZA	575.55
1616	SILLA DE VISITA	1	575.56	PIEZA	575.56
1617	SILLA DE VISITA	1	602.27	PIEZA	602.27
1618	SILLA DE VISITA	1	602.28	PIEZA	602.28

NÚMERO DE INVENTARIO	DESCRIPCIÓN	CANTIDAD	COSTO UNITARIO	UNIDAD DE MEDIDA	MONTO
1619	SILLA DE VISITA	1	602.28	PIEZA	602.28
1620	SILLA DE VISITA	1	602.28	PIEZA	602.28
1621	SILLÓN SEMIEJE FORTUNA	1	1,592.68	PIEZA	1,592.68
1622	SILLÓN SEMIEJE FORTUNA	1	1,592.68	PIEZA	1,592.68
1623	SILLÓN SEMIEJE FORTUNA	1	1,592.68	PIEZA	1,592.68
1624	SILLÓN SEMIEJE FORTUNA	1	1,592.68	PIEZA	1,592.68
1625	SILLÓN SEMIEJE FORTUNA	1	1,592.68	PIEZA	1,592.68
1626	SILLÓN SEMIEJE FORTUNA	1	1,592.68	PIEZA	1,592.68
1607	NOTEBOOK PC COMPAQ	1	9,499.41	PIEZA	9,499.41
1608	NOTEBOOK PC COMPAQ	1	9,499.41	PIEZA	9,499.41
1609	NOTEBOOK PC COMPAQ	1	9,499.42	PIEZA	9,499.42
348	PROCESADOR INTEL PENTIUM 4	1	8,970.00	PIEZA	8,970.00
349	PROCESADOR HP	1	8,970.00	PIEZA	8,970.00
350	MONITOR HP	1	2,990.00	PIEZA	2,990.00
351	MONITOR HP EVO D220	1	2,990.00	PIEZA	2,990.00
995	MONITOR SAMSUNG	1	2,581.23	PIEZA	2,581.23
996	MONITOR SAMSUNG	1	2,581.23	PIEZA	2,581.23
997	PROCESADOR INTEL PENTIUM	1	4,168.77	PIEZA	4,168.77
998	PROCESADOR INTEL PENTIUM	1	4,168.77	PIEZA	4,168.77
1133	MONITOR HACER	1	2,575.73	PIEZA	2,575.73
1134	CPU ENSAMBLADA INTEL CELERON	1	5,635.25	PIEZA	5,635.25
1417	CPU ENSAMBLADA SAMSUNG	1	6,072.43	PIEZA	6,072.43
1418	CPU ENSAMBLADA SAMSUNG	1	7,283.32	PIEZA	7,283.32
1419	COMPUTADORA SAMSUNG	1	7,283.32	PIEZA	7,283.32
1564	COMPUTADORA IMAC	1	23,200.00	PIEZA	23,200.00
1565	MONITOR COMPAC	1	6,253.49	PIEZA	6,253.49
1566	MONITOR COMPAC	1	6,253.49	PIEZA	6,253.49
1567	MONITOR COMPAC	1	6,253.49	PIEZA	6,253.49
1568	MONITOR COMPAC	1	6,253.49	PIEZA	6,253.49
1569	MONITOR COMPAC	1	6,253.49	PIEZA	6,253.49
1570	MONITOR COMPAC	1	6,253.49	PIEZA	6,253.49



INSTITUTO DE DESARROLLO Y FORMACIÓN SOCIAL DEL ESTADO DE CAMPECHE
LIBRO DE INVENTARIO DE BIENES E INMUEBLES
AL 31 DE DICIEMBRE DE 2023
Cifras en Pesos y Centavos

NÚMERO DE INVENTARIO	DESCRIPCIÓN	CANTIDAD	COSTO UNITARIO	UNIDAD DE MEDIDA	MONTO
1571	CPU HP	1	6,253.49	PIEZA	6,253.49
1572	CPU HP	1	6,253.49	PIEZA	6,253.49
1573	CPU HP	1	6,253.49	PIEZA	6,253.49
1574	CPU HP	1	6,253.49	PIEZA	6,253.49
1575	CPU HP	1	6,253.49	PIEZA	6,253.49
1576	CPU HP	1	6,253.49	PIEZA	6,253.48
1627	SERVIDOR HP PROLIANT	1	65,799.99	PIEZA	65,799.99
160	CHRYSLER VOYAGER	1	25,000.00	PIEZA	25,000.00
178	VOLKSWAGEN SEDAN	1	15,000.00	PIEZA	15,000.00
443	FORD RANGER	1	45,000.00	PIEZA	45,000.00
450	CHRYSLER VOYAGER	1	60,000.00	PIEZA	60,000.00
080	SENTRA NISSAN	1	75,000.00	PIEZA	75,000.00
6066	HILUX TOYOTA	1	150,000.00	PIEZA	150,000.00
6067	HILUX TOYOTA	1	150,000.00	PIEZA	150,000.00
6064	HILUX TOYOTA	1	150,000.00	PIEZA	150,000.00
6065	HILUX TOYOTA	1	150,000.00	PIEZA	150,000.00
S-0001	SOFTWARE DE CONTABILIDAD SACG	1	20,000.00	PIEZA	20,000.00
s-0002	SOFTWARE DE CONTAB SAACG.NET	1	25,000.00	PIEZA	25,000.00
I-2014	SILLA EJECUTIVA	1	3,599.00	PIEZA	3,599.00
2023/GC/16	LAPTOP HP CELERON	1	5,405.00	PIEZA	5,405.00
2924/GC/16	LAPTOP HP CELERON	1	5,405.00	PIEZA	5,405.00
2046/GC/16	MONITOR LG	1	1,788.30	PIEZA	1,788.30
2047/GC/16	IMPRESORA LASER HP	1	5,703.89	PIEZA	5,703.89
2053/GC/16	COMPUTADORA ESC HP	1	6,518.62	PIEZA	6,518.62
2054/GC/16	COMPUTADORA ESC HP	1	6,518.62	PIEZA	6,518.62
2055/GC/16	COMPUTADORA ESC HP	1	6,518.62	PIEZA	6,518.62
216/GC/16	MONITOR VORAGO LED 23'	1	3,406.69	PIEZA	3,406.69
2073/GC/16	IMPRESORA LASER SAMSUNG	1	42,316.80	PIEZA	42,316.80
2105/GC/16	DUAL RADIO INALÁMBRICA	1	9,835.45	PIEZA	9,835.45
2106/GC/16	DUAL RADIO INALÁMBRICA	1	9,835.45	PIEZA	9,835.45
2107/GC/16	DUAL RADIO INALÁMBRICA	1	9,835.45	PIEZA	9,835.45



INSTITUTO DE DESARROLLO Y FORMACIÓN SOCIAL DEL ESTADO DE CAMPECHE
LIBRO DE INVENTARIO DE BIENES E INMUEBLES
AL 31 DE DICIEMBRE DE 2023
Cifras en Pesos y Centavos

NÚMERO DE INVENTARIO	DESCRIPCIÓN	CANTIDAD	COSTO UNITARIO	UNIDAD DE MEDIDA	MONTO
2108/GC/16	DUAL RADIO INALÁMBRICA	1	9,835.45	PIEZA	9,835.45
2109/GC/16	DUAL RADIO INALÁMBRICA	1	9,835.45	PIEZA	9,835.45
2110/GC/16	SWITCH PORTGIGABIT PERP POE MAN	1	21,246.24	PIEZA	21,246.24
2104/GC/2014	FORTICARE UTM BUNDLE FG80D-BDL	1	81,211.60	PIEZA	81,211.60
2069/GC/16	MONITOR HP NEGRO	1	14,619.20	PIEZA	14,619.20
2070/GC/16	IPAD APPLE	1	13,277.74	PIEZA	13,277.74
2071/GC/16	IPAD APPLE	1	13,277.74	PIEZA	13,277.74
2072/GC/16	LAP TOP HP PROBOOK	1	18,395.87	PIEZA	18,395.87
2074/GC/16	PROYECTOR BENQ BLANCO	1	7,534.81	PIEZA	7,534.81
1985/GC/16	AIRE ACOND LG 24000BTU	1	10,199.00	PIEZA	10,199.00
2048/GC/16	MINISPLIT WALL LG 36000 BTU	1	31,000.00	PIEZA	31,000.00
2100/GC/16	BAFLES P/INTEMPERIE	1	2,715.92	PIEZA	2,715.92
2101/GC/16	BAFLES P/INTEMPERIE	1	2,715.92	PIEZA	2,715.92
2102/GC/16	AMPLIFICADOR 40WRMS REPSD/USB	1	4,193.19	PIEZA	4,193.19
2117/PROSOC/16	VEHÍCULO TOYOTA HILUX	1	331,200.00	PIEZA	331,200.00
2118/PROSOC/16	VEHÍCULO TOYOTA HILUX	1	331,200.00	PIEZA	331,200.00
2125/PROSOC/17	VEHÍCULO TOYOTA HILUX	1	334,300.00	PIEZA	334,300.00
2126/PROSOC/17	VEHÍCULO CHEVROLET EQUINOX	1	390,900.00	PIEZA	390,900.00
2127/PROSOC/17	VEHÍCULO NISSAN FRONTIER	1	344,400.00	PIEZA	344,400.00
2114/GC/17	CENTRO DE TRABAJO	1	16,565.00	PIEZA	16,565.00
2124/GC/17	MUEBLE DE BAÑO	1	5,800.00	PIEZA	5,800.00
2121/GC/17	LAP TOP LENOVO	1	12,699.00	PIEZA	12,699.00
2128/GC/17	REFRIGERADOR DAEWOO	1	5,795.00	PIEZA	5,795.00
2129/GC/17	TV PIONEER 42'	1	6,888.00	PIEZA	6,888.00
2138/GC/17	IMPRESORA MULTIFUNCIONAL	1	8,360.58	PIEZA	8,360.58
2133/GC/17	PROCESADOR HP 705 GD AMD	1	7,756.18	PIEZA	7,756.18
2134/GC/17	PROCESADOR HP 705 GD AMD	1	7,756.18	PIEZA	7,756.18
2135/GC/17	PROCESADOR HP 705 GD AMD	1	7,756.18	PIEZA	7,756.18
2130/GC/17	MONITOR HP 19.5 V203P	1	1,833.57	PIEZA	1,833.57
2131/GC/17	MONITOR HP 19.5 V203P	1	1,833.56	PIEZA	1,833.56
2132/GC/17	MONITOR HP 19.5 V203P	1	1,833.56	PIEZA	1,833.56



INSTITUTO DE DESARROLLO Y FORMACIÓN SOCIAL DEL ESTADO DE CAMPECHE

LIBRO DE INVENTARIO DE BIENES E INMUEBLES

AL 31 DE DICIEMBRE DE 2023

Cifras en Pesos y Centavos

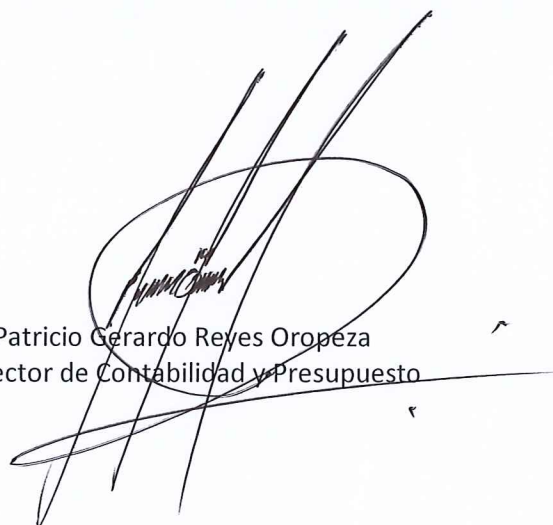
NÚMERO DE INVENTARIO	DESCRIPCIÓN	CANTIDAD	COSTO UNITARIO	UNIDAD DE MEDIDA	MONTO
2137/GC/17	CAMARA FOTOGRAFICA CANNON EOS REBEL	1	7,998.00	PIEZA	7,998.00
2136/GC/17	PROYECTOR BENQ MS527	1	7,383.77	PIEZA	7,383.77
2139/GC/17	DESHUMIDIFICADOR 50 PINTS/DA	1	4,461.04	PIEZA	4,461.04
2140/GC/17	DESHUMIDIFICADOR 50 PINTS/DA	1	4,461.04	PIEZA	4,461.04
2141/GC/18	PC HP PRODESK S-MXL5362HDX9	1	4,060.00	PIEZA	4,060.00
2144/GC/18	PC HP PRODESK S-MXL5362HW8	1	4,242.02	PIEZA	4,242.02
2165/GC/18	INTEL COMPUTEL STICK ATOM X5 S-GESC801001ZY	1	3,190.14	PIEZA	3,190.14
2164/GC/18	LAPTOP LENOVO THINK T480/CORE 15	1	25,162.94	PIEZA	25,162.94
2153/GC/18	DESKTOP HP TORRE 290-A000BLA S-8CXG8441XLJ	1	8,999.00	PIEZA	8,999.00
2154/GC/18	DESKTOP HP TORRE 290-A000BLA S-8CXG8441XLD	1	8,999.00	PIEZA	8,999.00
2155/GC/18	DESKTOP HP TORRE 290-A000BLA S-8CXG8441XMK	1	8,999.00	PIEZA	8,999.00
2156/GC/18	DESKTOP HP TORRE 290-A000BLA S-8CXG8236P3R	1	8,999.00	PIEZA	8,999.00
2157/GC/18	DESKTOP HP TORRE 290-A000BLA	1	8,999.00	PIEZA	8,999.00
2158/GC/18	DESKTOP HP TORRE 290-A000BLA	1	8,999.00	PIEZA	8,999.00
2159/GC/18	DESKTOP HP TORRE 290-A000BLA	1	8,999.00	PIEZA	8,999.00
2160/GC/18	DESKTOP HP TORRE 290-A000BLA	1	8,999.00	PIEZA	8,999.00
2161/GC/18	DESKTOP HP TORRE 290-A000BLA	1	8,999.00	PIEZA	8,999.00
2162/GC/18	DESKTOP HP TORRE 290-A000BLA	1	8,999.00	PIEZA	8,999.00
2163/GC/18	DESKTOP HP TORRE 290-A000BLA	1	8,999.00	PIEZA	8,999.00
2129/GC/18	TV JVC 32' S132H5	1	3,995.00	PIEZA	3,995.00
2150/GC/18	TC POLAROID 43' HD SM S-PTV43171	1	5,990.00	PIEZA	5,990.00
2152/GC/18	MINISPLIT MIRAGE 24000BTU R410	1	11,228.80	PIEZA	11,228.80
22227GC/19	MINISPLIT MIRAGE AE 12000BTU R410	1	10,208.00	PIEZA	10,208.00
2166/GC/19	MINISPLIT MIRAGE MOD LIFE 24000BTU R410	1	11,020.00	PIEZA	11,020.00
2167/GC/19	MINISPLIT MIRAGE MOD LIFE 24000BTU R410	1	11,020.00	PIEZA	11,020.00
2168/GC/19	MINISPLIT MIRAGE MOD LIFE 24000BTU R410	1	11,020.00	PIEZA	11,020.00
2169/GC/19	MINISPLIT MIRAGE MOD LIFE 24000BTU R410	1	11,020.00	PIEZA	11,020.00
2170/GC/19	MINISPLIT MIRAGE MOD LIFE 24000BTU R410	1	11,020.00	PIEZA	11,020.00
2221/GC/19	MINISPLIT MIRAGE AE 12000BTU R410	1	7,772.00	PIEZA	7,772.00
2229/GC/19	MINISPLIT MIRAGE 18000 BTU ALTA EFICIENCIA	1	10,208.00	PIEZA	10,208.00
2230/GC/19	MINISPLIT MIRAGE 18000 BTU ALTA EFICIENCIA	1	10,208.00	PIEZA	10,208.00

INSTITUTO DE DESARROLLO Y FORMACIÓN SOCIAL
INFORME DE PASIVOS A LARGO PLAZO AL 31 DE DICIEMBRE DE 2023

ESTE INSTITUTO DE DESARROLLO Y FORMACIÓN SOCIAL AL 31 DE DICIEMBRE DE 2023, NO CUENTA
CON PASIVOS A LARGO PLAZO




Prof. José Guadalupe Guzmán Chi
Director General



C.P. Patricio Gerardo Reyes Oropeza
Subdirector de Contabilidad y Presupuesto

INSTITUTO DE DESARROLLO Y FORMACIÓN SOCIAL
INFORME DE CUENTAS POR PAGAR AL 31 DE DICIEMBRE DE 2023

ESTE INSTITUTO DE DESARROLLO Y FORMACIÓN SOCIAL AL 31 DE DICIEMBRE DE 2023, NO TIENE CUENTAS POR PAGAR.



Prof. José Guadalupe Guzmán Chi
Director General



C.P. Patricio Gerardo Reyes Oropeza
Subdirector de Contabilidad y Presupuesto