



"2019, Año del Centenario luctuoso del General Emiliano Zapata, Caudillo del Sur."

No. de oficio: IDF/SCP/027/2019
ASUNTO: Se envía Informe Financiero Trimestral.
San Francisco de Campeche, Cam. a 25 de enero de 2019

C.P. AMÉRICA DEL C. AZAR PÉREZ
Secretaria de Finanzas
PRESENTE

Por este medio me permito enviarle el Estado Analítico Trimestral de Egresos del Instituto de Desarrollo y Formación Social del Estado de Campeche, así como la información Contable, Presupuestaria y Programática con sus respectivos anexos e información relativa a la Ley de Disciplina Financiera como comprobación de las asignaciones presupuestales correspondientes al cuarto trimestre del ejercicio 2018.

Asimismo, se hace la aclaración que la información incluida en los anexos, relativa a ingresos por sueldos, se presenta en forma virtual para efectos informativos ya que este rubro se encuentra convenido con la SAIG para su administración.

Sin más por el momento me despido de usted enviándole un cordial saludo.

Atentamente

Lic. Gibrán Jorge Burad Abud
Director General

C.c.p. - Minutario.
MAMA/PCRO/fsc.





"2019, Año del Centenario luctuoso del General Emiliano Zapata, Caudillo del Sur."

No. de oficio: IDF/SCP/026/2019

ASUNTO: Se envía Informe Financiero Trimestral.
San Francisco de Campeche, Cam. a 25 de enero de 2019

C.P. JORGE ARCILA R. DE LA GALA

Auditor Superior del Estado
PRESENTE

Por este medio me permito enviarle el Estado Analítico Trimestral de Egresos del Instituto de Desarrollo y Formación Social del Estado de Campeche, así como la información Contable, Presupuestaria y Programática con sus respectivos anexos e información relativa a la Ley de Disciplina Financiera como comprobación de las asignaciones presupuestales correspondientes al cuarto trimestre del ejercicio 2018.

Asimismo, se hace la aclaración que la información incluida en los anexos, relativa a ingresos por sueldos, se presenta en forma virtual para efectos informativos ya que este rubro se encuentra convenido con la SAIG para su administración.

Sin más por el momento me despido de usted enviándole un cordial saludo.

Atentamente

Lic. Gibrán Jorge Burad Abud
Director General

C.c.p.- Minutario.
MAMA/PGFO/fsc.



Instituto de Desarrollo y Formación Social del Estado de Campeche
CAMPECHE

Estado del Ejercicio del Presupuesto por Capítulo del Gasto Al 31/dic./2018
Proyecto/Proceso: 381 | U. Administrativa: 01



Usu: Supervisor

| Objeto del Gasto | Aprobado | Ampliaciones / (Reducciones) | Presupuesto Vigente | Presupuesto Disponible para | | Devengado | Comprom No Devengado | Presupuesto Sin Devengar | Ejercido | Pagado | Cuentas por Pagar Deuda |
|--|----------------|------------------------------|---------------------|-----------------------------|----------------|----------------|----------------------|--------------------------|----------------|----------------|-------------------------|
| | | | | Comprometido | Comprometer | | | | | | |
| 1000 SERVICIOS PERSONALES | | | | | | | | | | | |
| 1131 Sueldos al personal de confianza | \$3,160,512.00 | \$0.00 | \$3,160,512.00 | \$2,852,053.40 | \$308,458.60 | \$2,849,249.36 | \$2,804.04 | \$311,262.64 | \$2,849,249.36 | \$2,849,249.36 | \$0.00 |
| 1132 Sueldos al personal de Base | \$446,508.00 | \$0.00 | \$446,508.00 | \$407,768.18 | \$38,739.82 | \$406,785.43 | \$982.75 | \$39,722.57 | \$406,785.43 | \$406,785.43 | \$0.00 |
| 1311 Prima Quinquenal por años de servicio efectivos | \$7,104.00 | \$1,450.50 | \$8,554.50 | \$8,554.50 | \$0.00 | \$8,554.50 | \$0.00 | \$0.00 | \$8,554.50 | \$8,554.50 | \$0.00 |
| 1321 Primas vacacional y dominical | \$110,500.00 | \$0.00 | \$110,500.00 | \$57,476.40 | \$53,023.60 | \$57,476.40 | \$0.00 | \$53,023.60 | \$57,476.40 | \$57,476.40 | \$0.00 |
| 1322 Aguinaldo o Gratificación de Fin de año | \$486,710.00 | \$0.00 | \$486,710.00 | \$345,402.29 | \$141,307.71 | \$345,402.29 | \$0.00 | \$141,307.71 | \$345,402.29 | \$345,402.29 | \$0.00 |
| 1344 Compensaciones por servicios especiales | \$180,000.00 | \$0.00 | \$180,000.00 | \$0.00 | \$180,000.00 | \$0.00 | \$0.00 | \$180,000.00 | \$0.00 | \$0.00 | \$0.00 |
| 1346 Previsión social múltiple | \$279,600.00 | \$0.00 | \$279,600.00 | \$223,650.09 | \$55,949.91 | \$223,650.09 | \$0.00 | \$55,949.91 | \$223,650.09 | \$223,650.09 | \$0.00 |
| 1347 Otras prestaciones | \$411,297.00 | \$0.00 | \$411,297.00 | \$267,938.51 | \$143,358.49 | \$267,938.51 | \$0.00 | \$143,358.49 | \$267,938.51 | \$267,938.51 | \$0.00 |
| 1412 Cuentas al IMSS | \$706,368.00 | \$0.00 | \$706,368.00 | \$611,066.22 | \$95,301.78 | \$611,066.22 | \$0.00 | \$95,301.78 | \$611,066.22 | \$611,066.22 | \$0.00 |
| 1413 Cuentas al ISSSTECAM | \$369,276.00 | \$0.00 | \$369,276.00 | \$344,975.21 | \$24,300.79 | \$344,975.21 | \$0.00 | \$24,300.79 | \$344,975.21 | \$344,975.21 | \$0.00 |
| 1421 Aportaciones al INFONAVIT | \$206,544.00 | \$0.00 | \$206,544.00 | \$192,880.58 | \$13,663.42 | \$192,880.58 | \$0.00 | \$13,663.42 | \$192,880.58 | \$192,880.58 | \$0.00 |
| 1441 Aportaciones para el seguro de vida del personal | \$20,000.00 | \$0.00 | \$20,000.00 | \$0.00 | \$20,000.00 | \$0.00 | \$0.00 | \$20,000.00 | \$0.00 | \$0.00 | \$0.00 |
| 1441 Aportaciones para el seguro de vida del personal | \$16,000.00 | \$0.00 | \$16,000.00 | \$0.00 | \$16,000.00 | \$0.00 | \$0.00 | \$16,000.00 | \$0.00 | \$0.00 | \$0.00 |
| 1611 Provisiones de carácter laboral, económica y de | \$6,400,419.00 | \$1,450.50 | \$6,401,869.50 | \$5,311,765.38 | \$1,090,104.12 | \$5,307,978.59 | \$3,786.79 | \$1,093,890.91 | \$5,307,978.59 | \$5,307,978.59 | \$0.00 |
| | | | | \$5,311,765.38 | \$1,090,104.12 | \$5,307,978.59 | \$3,786.79 | \$1,093,890.91 | \$5,307,978.59 | \$5,307,978.59 | \$0.00 |
| | | | | \$35,265.28 | \$230.72 | \$35,265.28 | \$0.00 | \$230.72 | \$35,265.28 | \$35,265.28 | \$0.00 |
| 2000 MATERIALES Y SUMINISTROS | | | | | | | | | | | |
| 2111 Materiales, útiles yequipos menores de oficina | \$86,996.00 | -\$51,500.00 | \$35,496.00 | \$35,265.28 | \$230.72 | \$35,265.28 | \$0.00 | \$230.72 | \$35,265.28 | \$35,265.28 | \$0.00 |
| 2122 Material fotográfico, cinematografía y grabación | \$1,200.00 | -\$1,200.00 | \$0.00 | \$0.00 | \$0.00 | \$0.00 | \$0.00 | \$0.00 | \$0.00 | \$0.00 | \$0.00 |
| 2141 Materiales, útiles equipos y bienes informáticos para | \$42,000.00 | \$30,999.00 | \$72,999.00 | \$72,680.97 | \$318.03 | \$72,680.97 | \$0.00 | \$318.03 | \$72,680.97 | \$72,680.97 | \$0.00 |
| 2151 Material impreso e información digital | \$15,000.00 | -\$12,506.00 | \$2,494.00 | \$2,435.00 | \$59.00 | \$2,435.00 | \$0.00 | \$59.00 | \$2,435.00 | \$2,435.00 | \$0.00 |
| 2161 Material de limpieza | \$20,712.00 | -\$9,313.59 | \$9,313.59 | \$9,250.90 | \$62.69 | \$9,250.90 | \$0.00 | \$62.69 | \$9,250.90 | \$9,250.90 | \$0.00 |
| 2211 Productos alimenticios para personas | \$12,500.00 | \$30,363.36 | \$42,863.36 | \$42,859.13 | \$4.23 | \$42,859.13 | \$0.00 | \$4.23 | \$42,859.13 | \$42,859.13 | \$0.00 |
| 2231 Utensilios para el servicio de alimentación | \$1,668.00 | \$0.00 | \$1,668.00 | \$1,436.00 | \$232.00 | \$1,436.00 | \$0.00 | \$232.00 | \$1,436.00 | \$1,436.00 | \$0.00 |
| 2461 Material eléctrico y electrónico | \$7,737.00 | \$4,809.37 | \$12,546.37 | \$12,452.25 | \$94.12 | \$12,452.25 | \$0.00 | \$94.12 | \$12,452.25 | \$12,452.25 | \$0.00 |
| 2481 Estructura y manufacturas | \$2,001.00 | -\$2,000.00 | \$1.00 | \$0.00 | \$1.00 | \$0.00 | \$0.00 | \$1.00 | \$0.00 | \$0.00 | \$0.00 |
| 2482 Materiales complementarios | \$2,008.00 | -\$900.00 | \$1,108.00 | \$1,075.78 | \$32.22 | \$1,075.78 | \$0.00 | \$32.22 | \$1,075.78 | \$1,075.78 | \$0.00 |
| 2491 Otros materiales y artículos de construcción y | \$20,005.00 | -\$9,698.18 | \$10,307.82 | \$10,111.50 | \$196.32 | \$10,111.50 | \$0.00 | \$196.32 | \$10,111.50 | \$10,111.50 | \$0.00 |
| 2611 Combustibles | \$185,000.00 | \$4,593.86 | \$189,593.86 | \$189,326.31 | \$267.55 | \$189,326.31 | \$0.00 | \$267.55 | \$189,326.31 | \$189,326.31 | \$0.00 |
| 2612 Lubricantes y aditivos | \$3,000.00 | -\$2,999.00 | \$1.00 | \$0.00 | \$1.00 | \$0.00 | \$0.00 | \$1.00 | \$0.00 | \$0.00 | \$0.00 |
| 2711 Vestuario y uniformes | \$2,400.00 | -\$2,399.00 | \$1.00 | \$0.00 | \$1.00 | \$0.00 | \$0.00 | \$1.00 | \$0.00 | \$0.00 | \$0.00 |
| 2731 Artículos deportivos | \$625.00 | -\$500.00 | \$125.00 | \$0.00 | \$125.00 | \$0.00 | \$0.00 | \$125.00 | \$0.00 | \$0.00 | \$0.00 |
| 2751 Blancos y otros productos textiles, excepto prendas | \$3,000.00 | \$870.16 | \$3,870.16 | \$3,731.85 | \$138.31 | \$3,731.85 | \$0.00 | \$138.31 | \$3,731.85 | \$3,731.85 | \$0.00 |
| 2911 Herramientas menores | \$1,500.00 | -\$1,400.00 | \$100.00 | \$94.50 | \$5.50 | \$94.50 | \$0.00 | \$5.50 | \$94.50 | \$94.50 | \$0.00 |
| 2921 Refacciones y accesorios menores de edificios | \$13,000.00 | -\$12,900.00 | \$100.00 | \$0.00 | \$100.00 | \$0.00 | \$0.00 | \$100.00 | \$0.00 | \$0.00 | \$0.00 |
| 2931 Refacciones y accesorios menores de mobiliario y | \$3,000.00 | \$9,939.00 | \$12,939.00 | \$11,763.52 | \$1,175.48 | \$11,763.52 | \$0.00 | \$1,175.48 | \$11,763.52 | \$11,763.52 | \$0.00 |
| 2941 Refacciones y accesorios menores de equipo de | \$36,000.00 | -\$17,500.00 | \$18,500.00 | \$13,276.03 | \$5,223.97 | \$13,276.03 | \$0.00 | \$5,223.97 | \$13,276.03 | \$13,276.03 | \$0.00 |
| 2961 Refacciones y accesorios menores de equipo de | \$531,353.00 | -\$34,454.84 | \$496,898.16 | \$488,629.42 | \$8,268.74 | \$488,629.42 | \$0.00 | \$8,268.74 | \$488,629.42 | \$488,629.42 | \$0.00 |
| | | | | \$55,781.00 | \$258.00 | \$55,781.00 | \$0.00 | \$258.00 | \$55,781.00 | \$55,781.00 | \$0.00 |
| 3000 SERVICIOS GENERALES | | | | | | | | | | | |
| 3111 Servicio de Energía eléctrica | \$125,539.00 | -\$69,500.00 | \$56,039.00 | \$55,781.00 | \$258.00 | \$55,781.00 | \$0.00 | \$258.00 | \$55,781.00 | \$55,781.00 | \$0.00 |
| 3131 Servicio de Agua | \$3,800.00 | \$6,782.00 | \$10,582.00 | \$10,561.36 | \$20.64 | \$10,561.36 | \$0.00 | \$20.64 | \$10,561.36 | \$10,561.36 | \$0.00 |
| 3141 Servicio telefónico tradicional | \$12,000.00 | \$1,500.00 | \$13,500.00 | \$13,452.29 | \$47.71 | \$13,452.29 | \$0.00 | \$47.71 | \$13,452.29 | \$13,452.29 | \$0.00 |
| 3161 Servicios de telecomunicaciones y satélites | \$4,374.00 | -\$4,300.00 | \$74.00 | \$0.00 | \$74.00 | \$0.00 | \$0.00 | \$74.00 | \$0.00 | \$0.00 | \$0.00 |
| 3181 Servicios postales y telegráficos | \$250.00 | \$0.00 | \$250.00 | \$0.00 | \$250.00 | \$0.00 | \$0.00 | \$250.00 | \$0.00 | \$0.00 | \$0.00 |
| 3251 Arrendamiento de equipo de transporte | \$7,000.00 | -\$2,350.00 | \$4,650.00 | \$4,640.00 | \$10.00 | \$4,640.00 | \$0.00 | \$10.00 | \$4,640.00 | \$4,640.00 | \$0.00 |
| 3311 Servicios legales, de contabilidad, auditoría y | \$88,374.00 | \$27,652.00 | \$116,026.00 | \$116,000.00 | \$26.00 | \$116,000.00 | \$0.00 | \$26.00 | \$116,000.00 | \$116,000.00 | \$0.00 |
| 3331 Servicios de consultoría administrativa, procesos, | \$80,000.00 | -\$27,124.13 | \$52,875.87 | \$52,825.41 | \$50.46 | \$52,825.41 | \$0.00 | \$50.46 | \$52,825.41 | \$52,825.41 | \$0.00 |
| 3341 Servicios de capacitación a servidores públicos | \$12,360.00 | \$48,500.00 | \$60,860.00 | \$60,784.00 | \$76.00 | \$60,784.00 | \$0.00 | \$76.00 | \$60,784.00 | \$60,784.00 | \$0.00 |
| 3361 Servicios de apoyo administrativo, fotocopiado e | \$24,000.00 | \$31,539.00 | \$55,539.00 | \$57,088.39 | -\$1,549.39 | \$55,539.00 | \$0.00 | -\$1,549.39 | \$57,088.39 | \$57,088.39 | \$0.00 |
| 3411 Servicios financieros y bancarios | \$5,580.00 | \$7,465.71 | \$13,045.71 | \$13,040.43 | \$5.28 | \$13,040.43 | \$0.00 | \$5.28 | \$13,040.43 | \$13,040.43 | \$0.00 |



| | | | | | | | | | | |
|------|--|----------------|--------------|----------------|-------------|----------------|--------|-------------|----------------|--------|
| 3451 | Seguro de bienes patrimoniales | \$50,500.00 | \$16,149.48 | \$68,649.02 | \$0.46 | \$68,649.02 | \$0.00 | \$0.46 | \$68,649.02 | \$0.00 |
| 3511 | Conservación y mantenimiento menor de inmuebles | \$38,007.00 | \$65,391.00 | \$123,398.00 | \$2,249.83 | \$121,148.17 | \$0.00 | \$2,249.83 | \$121,148.17 | \$0.00 |
| 3511 | Instalación, reparación, mantenimiento y conservación | \$29,500.00 | -\$28,095.00 | \$1,405.00 | \$71.00 | \$1,334.00 | \$0.00 | \$71.00 | \$1,334.00 | \$0.00 |
| 3511 | Instalación, reparación, mantenimiento y conservación de | \$2,000.00 | \$1,360.00 | \$3,360.00 | \$26.00 | \$3,334.00 | \$0.00 | \$26.00 | \$3,334.00 | \$0.00 |
| 3511 | Reparación, mantenimiento y conservación de | \$69,940.00 | \$12,605.00 | \$82,545.00 | \$0.02 | \$82,544.98 | \$0.00 | \$0.02 | \$82,544.98 | \$0.00 |
| 3591 | Servicios de jardinería y fumigación | \$2,400.00 | \$6,880.00 | \$9,280.00 | \$0.00 | \$9,280.00 | \$0.00 | \$0.00 | \$9,280.00 | \$0.00 |
| 3611 | Periódicos y revistas | \$9,048.00 | \$2,276.00 | \$11,324.00 | \$173.00 | \$11,151.00 | \$0.00 | \$173.00 | \$11,151.00 | \$0.00 |
| 3612 | Impresiones y Publicaciones Oficiales | \$18,000.00 | -\$9,180.00 | \$8,820.00 | \$40.89 | \$8,779.11 | \$0.00 | \$40.89 | \$8,779.11 | \$0.00 |
| 3621 | Difusión por radio, televisión y otros medios de | \$1,905.00 | -\$1,900.00 | \$5.00 | \$5.00 | \$0.00 | \$0.00 | \$0.00 | \$0.00 | \$0.00 |
| 3631 | Servicios de creatividad, reproducción y producción | \$1,800.00 | -\$1,700.00 | \$100.00 | \$100.00 | \$0.00 | \$0.00 | \$0.00 | \$0.00 | \$0.00 |
| 3711 | Pasajes aéreos | \$90,000.00 | -\$3,600.00 | \$86,400.00 | \$68.83 | \$86,331.17 | \$0.00 | \$68.83 | \$86,331.17 | \$0.00 |
| 3721 | Pasajes terrestres | \$2,082.00 | -\$2,080.00 | \$2.00 | \$2.00 | \$0.00 | \$0.00 | \$0.00 | \$0.00 | \$0.00 |
| 3751 | Viáticos en el país | \$245,000.00 | -\$45,139.64 | \$199,860.36 | \$3.88 | \$199,856.48 | \$0.00 | \$3.88 | \$199,856.48 | \$0.00 |
| 3821 | Gastos de orden social y cultural | \$6,000.00 | -\$5,400.00 | \$600.00 | \$20.00 | \$580.00 | \$0.00 | \$20.00 | \$580.00 | \$0.00 |
| 3831 | Congresos y convenciones | \$45,400.00 | \$14,225.00 | \$59,625.00 | \$0.87 | \$59,624.13 | \$0.00 | \$0.87 | \$59,624.13 | \$0.00 |
| 3921 | Impuestos y derechos | \$22,000.00 | -\$7,000.00 | \$15,000.00 | \$64.50 | \$14,935.50 | \$0.00 | \$64.50 | \$14,935.50 | \$0.00 |
| 3981 | Impuestos sobre nóminas | \$116,804.00 | \$8,480.06 | \$125,284.06 | \$8,890.65 | \$116,173.41 | \$0.00 | \$8,890.65 | \$116,173.41 | \$0.00 |
| 3982 | Otros impuestos que se deriven de una relación | \$38,484.00 | \$2,787.21 | \$41,271.21 | \$2,933.91 | \$38,337.30 | \$0.00 | \$2,933.91 | \$38,337.30 | \$0.00 |
| | SUMA CAPÍTULO 3000 | \$1,151,947.00 | \$66,183.69 | \$1,220,130.69 | \$13,899.54 | \$1,206,231.15 | \$0.00 | \$13,899.54 | \$1,206,231.15 | \$0.00 |

4000 TRANSFERENCIAS, ASIGNACIONES,

| | | | | | | | | | | |
|------|---|-------------|--------|-------------|--------|-------------|--------|--------|-------------|--------|
| 4111 | Asignaciones presupuestarias vía nómina | \$25,715.00 | \$0.00 | \$25,715.00 | \$0.00 | \$25,715.00 | \$0.00 | \$0.00 | \$25,715.00 | \$0.00 |
| | SUMA CAPÍTULO 4000 | \$25,715.00 | \$0.00 | \$25,715.00 | \$0.00 | \$25,715.00 | \$0.00 | \$0.00 | \$25,715.00 | \$0.00 |

5000 BIENES MUEBLES, INMUEBLES E

| | | | | | | | | | | |
|------|---|--------|-------------|-------------|--------|-------------|--------|--------|-------------|--------|
| 5111 | Muebles de oficina y estantería | \$0.00 | \$4,461.04 | \$4,461.04 | \$0.00 | \$4,461.04 | \$0.00 | \$0.00 | \$4,461.04 | \$0.00 |
| 5151 | Equipo de cómputo y de tecnología de la información | \$0.00 | \$11,492.15 | \$11,492.15 | \$0.00 | \$11,492.15 | \$0.00 | \$0.00 | \$11,492.15 | \$0.00 |
| 5211 | Equipos y aparatos audiovisuales | \$0.00 | \$9,985.00 | \$9,985.00 | \$0.00 | \$9,985.00 | \$0.00 | \$0.00 | \$9,985.00 | \$0.00 |
| | SUMA CAPÍTULO 5000 | \$0.00 | \$25,938.19 | \$25,938.19 | \$0.00 | \$25,938.19 | \$0.00 | \$0.00 | \$25,938.19 | \$0.00 |

TOTAL AL 31/12/2018 DESARROLLO MUNICIPAL

| | | | | | | | | | | |
|--|--|----------------|-------------|----------------|----------------|----------------|------------|----------------|----------------|----------------|
| | | \$8,109,434.00 | \$61,117.64 | \$8,170,551.64 | \$1,137,987.40 | \$7,032,564.14 | \$3,786.79 | \$1,141,774.19 | \$7,028,777.35 | \$7,028,777.35 |
|--|--|----------------|-------------|----------------|----------------|----------------|------------|----------------|----------------|----------------|

Bajo protesta de decir verdad declaramos que los Estados Financieros y sus Notas son razonablemente correctos y responsabilidad del emisor.

[Signature]
Lic. Gibrán Jorge Barón Abud
Director General

[Signature]
C.P. Patricio Gerardo Reyes Oropeza
Subdirector de Contabilidad y Presupuesto



Instituto de Desarrollo y Formación Social del Estado de Campeche CAMPECHE

Estado del Ejercicio del Presupuesto por Capítulo del Gasto Al 31/dic./2018
Proyecto/Proceso: 382 | U. Administrativa: 02



Usu: Supervisor

| Objeto del Gasto | Aprobado | Ampliaciones / (Reducciones) | Presupuesto Vigente | Comprometido | Presupuesto Disponible para Comprometer | Devengado | Comprom No Devengado | Presupuesto Sin Devengar | Ejercido | Pagado | Cuentas por Pagar Deuda |
|--|----------------|------------------------------|---------------------|----------------|---|----------------|----------------------|--------------------------|----------------|----------------|-------------------------|
| | | | | | | | | | | | |
| 1000 SERVICIOS PERSONALES | | | | | | | | | | | |
| 1131 Sueldos al personal de confianza | \$2,093,976.00 | \$0.00 | \$2,093,976.00 | \$1,855,095.96 | \$238,880.04 | \$1,855,095.96 | \$0.00 | \$238,880.04 | \$1,855,095.96 | \$1,855,095.96 | \$0.00 |
| 1132 Sueldos al personal de Base | \$746,112.00 | \$0.00 | \$746,112.00 | \$696,130.32 | \$49,981.68 | \$696,130.32 | \$2,292.06 | \$52,273.74 | \$693,836.26 | \$693,836.26 | \$0.00 |
| 1311 Prima Quinquenal por años de servicio efectivos | \$8,652.00 | \$3,460.00 | \$12,112.00 | \$12,112.00 | \$0.00 | \$12,112.00 | \$0.00 | \$0.00 | \$12,112.00 | \$12,112.00 | \$0.00 |
| 1321 Primas vacacional y dominical | \$89,908.00 | \$0.00 | \$89,908.00 | \$59,780.30 | \$30,127.70 | \$59,780.30 | \$0.00 | \$30,127.70 | \$59,780.30 | \$59,780.30 | \$0.00 |
| 1322 Aguinaldo o Gratificación de Fin de año | \$393,591.00 | \$0.00 | \$393,591.00 | \$349,126.84 | \$44,464.16 | \$349,126.84 | \$0.00 | \$44,464.16 | \$349,126.84 | \$349,126.84 | \$0.00 |
| 1346 Previsión social múltiple | \$398,295.00 | \$0.00 | \$398,295.00 | \$300,000.00 | \$227,300.00 | \$227,300.00 | \$0.00 | \$72,700.00 | \$227,300.00 | \$227,300.00 | \$0.00 |
| 1347 Otras prestaciones | \$663,104.00 | \$0.00 | \$663,104.00 | \$139,335.35 | \$258,959.65 | \$139,335.35 | \$0.00 | \$258,959.65 | \$139,335.35 | \$139,335.35 | \$0.00 |
| 1412 Cuotas al IMSS | \$325,308.00 | \$0.00 | \$325,308.00 | \$538,195.20 | \$124,908.80 | \$537,373.97 | \$821.23 | \$125,730.03 | \$537,373.97 | \$537,373.97 | \$0.00 |
| 1413 Cuotas al ISSSTECAM | \$191,574.00 | \$0.00 | \$191,574.00 | \$167,386.23 | \$24,187.77 | \$167,386.23 | \$0.00 | \$24,187.77 | \$167,386.23 | \$167,386.23 | \$0.00 |
| 1421 Aportaciones al INFONAVIT | \$5,210,520.00 | \$3,460.00 | \$5,213,980.00 | \$4,352,264.42 | \$861,715.58 | \$4,349,151.13 | \$3,113.29 | \$864,828.87 | \$4,349,151.13 | \$4,349,151.13 | \$0.00 |
| SUMA CAPITULO 1000 | | | | | | | | | | | |

| | | | | | | | | | | | |
|---|--------------|--------------|--------------|--------------|------------|--------------|--------|------------|--------------|--------------|--------|
| 2000 MATERIALES Y SUMINISTRO | | | | | | | | | | | |
| 2111 Materiales, útiles, y equipos menores de oficina | \$19,992.00 | \$29,460.10 | \$49,452.10 | \$49,451.45 | \$0.65 | \$49,451.45 | \$0.00 | \$0.65 | \$49,451.45 | \$49,451.45 | \$0.00 |
| 2141 Materiales, útiles, equipos y bienes informáticos para | \$54,000.00 | -\$42,500.00 | \$11,500.00 | \$11,395.49 | \$104.51 | \$11,395.49 | \$0.00 | \$104.51 | \$11,395.49 | \$11,395.49 | \$0.00 |
| 2151 Material impreso e información digital | \$12,000.00 | -\$10,500.00 | \$1,500.00 | \$1,343.00 | \$157.00 | \$1,343.00 | \$0.00 | \$157.00 | \$1,343.00 | \$1,343.00 | \$0.00 |
| 2161 Material de limpieza | \$15,750.00 | -\$9,500.00 | \$6,250.00 | \$6,226.52 | \$23.48 | \$6,226.52 | \$0.00 | \$23.48 | \$6,226.52 | \$6,226.52 | \$0.00 |
| 2211 Productos alimenticios para personas | \$2,500.00 | \$3,958.31 | \$6,458.31 | \$6,444.83 | \$13.48 | \$6,444.83 | \$0.00 | \$13.48 | \$6,444.83 | \$6,444.83 | \$0.00 |
| 2461 Material eléctrico y electrónico | \$2,500.00 | \$367.98 | \$2,867.98 | \$2,858.98 | \$9.00 | \$2,858.98 | \$0.00 | \$9.00 | \$2,858.98 | \$2,858.98 | \$0.00 |
| 2481 Estructura y manufacturas | \$1,500.00 | -\$1,400.00 | \$100.00 | \$31.90 | \$68.10 | \$31.90 | \$0.00 | \$68.10 | \$31.90 | \$31.90 | \$0.00 |
| 2482 Materiales complementarios | \$1,000.00 | -\$999.00 | \$100.00 | \$0.00 | \$0.00 | \$0.00 | \$0.00 | \$0.00 | \$0.00 | \$0.00 | \$0.00 |
| 2491 Otros materiales y artículos de construcción y | \$17,500.00 | -\$9,002.00 | \$8,498.00 | \$8,321.88 | \$176.12 | \$8,321.88 | \$0.00 | \$176.12 | \$8,321.88 | \$8,321.88 | \$0.00 |
| 2611 Combustibles | \$220,000.00 | -\$1,400.00 | \$218,600.00 | \$218,517.85 | \$82.15 | \$218,517.85 | \$0.00 | \$82.15 | \$218,517.85 | \$218,517.85 | \$0.00 |
| 2612 Lubricantes y aditivos | \$1,200.00 | -\$1,199.00 | \$100.00 | \$0.00 | \$0.00 | \$0.00 | \$0.00 | \$0.00 | \$0.00 | \$0.00 | \$0.00 |
| 2711 Vestuario y uniformes | \$25,000.00 | -\$24,901.00 | \$99.00 | \$0.00 | \$99.00 | \$0.00 | \$0.00 | \$99.00 | \$0.00 | \$0.00 | \$0.00 |
| 2731 Artículos deportivos | \$1,000.00 | \$68.00 | \$1,068.00 | \$1,067.20 | \$0.80 | \$1,067.20 | \$0.00 | \$0.80 | \$1,067.20 | \$1,067.20 | \$0.00 |
| 2751 Blancos y otros productos textiles, excepto prendas | \$1,000.00 | -\$999.00 | \$100.00 | \$0.00 | \$0.00 | \$0.00 | \$0.00 | \$0.00 | \$0.00 | \$0.00 | \$0.00 |
| 2911 Herramientas menores | \$1,000.00 | -\$750.00 | \$250.00 | \$244.50 | \$5.50 | \$244.50 | \$0.00 | \$5.50 | \$244.50 | \$244.50 | \$0.00 |
| 2921 Refacciones y accesorios menores de edificios | \$1,800.00 | -\$1,700.00 | \$100.00 | \$0.00 | \$100.00 | \$0.00 | \$0.00 | \$100.00 | \$0.00 | \$0.00 | \$0.00 |
| 2931 Refacciones y accesorios menores de mobiliario y | \$15,000.00 | -\$14,990.00 | \$100.00 | \$0.00 | \$100.00 | \$0.00 | \$0.00 | \$100.00 | \$0.00 | \$0.00 | \$0.00 |
| 2941 Refacciones y accesorios menores de equipo de | \$2,500.00 | \$7,181.46 | \$9,681.46 | \$9,526.27 | \$155.19 | \$9,526.27 | \$0.00 | \$155.19 | \$9,526.27 | \$9,526.27 | \$0.00 |
| 2961 Refacciones y accesorios menores de equipo de | \$2,500.00 | \$7,100.00 | \$9,600.00 | \$9,587.71 | \$12.29 | \$9,587.71 | \$0.00 | \$12.29 | \$9,587.71 | \$9,587.71 | \$0.00 |
| SUMA CAPITULO 2000 | \$397,742.00 | -\$71,704.15 | \$326,037.85 | \$325,017.58 | \$1,020.27 | \$325,017.58 | \$0.00 | \$1,020.27 | \$325,017.58 | \$325,017.58 | \$0.00 |

| | | | | | | | | | | | |
|---|--------------|--------------|-------------|-------------|----------|-------------|--------|----------|-------------|-------------|--------|
| 3000 SERVICIOS GENERALES | | | | | | | | | | | |
| 3111 Servicio de Energía eléctrica | \$84,000.00 | -\$22,400.00 | \$61,600.00 | \$61,523.00 | \$77.00 | \$61,523.00 | \$0.00 | \$77.00 | \$61,523.00 | \$61,523.00 | \$0.00 |
| 3131 Servicio de Agua | \$1,780.00 | -\$1,710.00 | \$70.00 | \$0.00 | \$70.00 | \$0.00 | \$0.00 | \$70.00 | \$0.00 | \$0.00 | \$0.00 |
| 3141 Servicio telefónico tradicional | \$1,200.00 | \$5,372.40 | \$6,572.40 | \$6,546.90 | \$25.50 | \$6,546.90 | \$0.00 | \$25.50 | \$6,546.90 | \$6,546.90 | \$0.00 |
| 3161 Servicios de telecomunicaciones y satélites | \$2,500.00 | -\$1,700.00 | \$800.00 | \$788.80 | \$11.20 | \$788.80 | \$0.00 | \$11.20 | \$788.80 | \$788.80 | \$0.00 |
| 3171 Servicios de acceso de Internet, redes y | \$14,400.00 | -\$4,232.40 | \$10,167.60 | \$10,072.81 | \$94.79 | \$10,072.81 | \$0.00 | \$94.79 | \$10,072.81 | \$10,072.81 | \$0.00 |
| 3181 Servicios postales y telegráficos | \$1,200.00 | -\$170.00 | \$1,030.00 | \$1,027.19 | \$2.81 | \$1,027.19 | \$0.00 | \$2.81 | \$1,027.19 | \$1,027.19 | \$0.00 |
| 3251 Arrendamiento de equipo de transporte | \$5,000.00 | -\$4,950.00 | \$50.00 | \$0.00 | \$50.00 | \$0.00 | \$0.00 | \$50.00 | \$0.00 | \$0.00 | \$0.00 |
| 3311 Servicios legales, de contabilidad, auditoría y | \$20,750.00 | \$2,450.00 | \$23,200.00 | \$23,200.00 | \$0.00 | \$23,200.00 | \$0.00 | \$0.00 | \$23,200.00 | \$23,200.00 | \$0.00 |
| 3331 Servicios de consultoría administrativa, procesos, | \$120,000.00 | -\$50,842.00 | \$69,158.00 | \$69,065.41 | \$92.59 | \$69,065.41 | \$0.00 | \$92.59 | \$69,065.41 | \$69,065.41 | \$0.00 |
| 3361 Servicios de apoyo administrativo, fotocopiado e | \$24,000.00 | \$8,230.00 | \$32,230.00 | \$32,201.89 | \$28.11 | \$32,201.89 | \$0.00 | \$28.11 | \$32,201.89 | \$32,201.89 | \$0.00 |
| 3411 Servicios financieros y bancarios | \$3,000.00 | \$8,050.00 | \$11,050.00 | \$10,596.60 | \$453.40 | \$10,596.60 | \$0.00 | \$453.40 | \$10,596.60 | \$10,596.60 | \$0.00 |



| | | | | | | | | | | | |
|------|---|--------------|--------------|--------------|-------------|--------|-------------|--------------|--------|--------------|--------|
| 3451 | Seguro de bienes patrimoniales | \$19,000.00 | \$48,954.00 | \$67,953.71 | \$0.29 | \$0.00 | \$0.29 | \$67,953.71 | \$0.00 | \$67,953.71 | \$0.00 |
| 3511 | Conservación y mantenimiento menor de inmuebles | \$18,000.00 | -\$10,000.00 | \$7,980.00 | \$20.00 | \$0.00 | \$20.00 | \$7,980.00 | \$0.00 | \$7,980.00 | \$0.00 |
| 3521 | Instalación, reparación, mantenimiento y conservación | \$12,000.00 | -\$10,400.00 | \$1,577.60 | \$22.40 | \$0.00 | \$22.40 | \$1,577.60 | \$0.00 | \$1,577.60 | \$0.00 |
| 3531 | Instalación, reparación, mantenimiento y conservación | \$4,790.00 | -\$4,750.00 | \$0.00 | \$40.00 | \$0.00 | \$40.00 | \$0.00 | \$0.00 | \$0.00 | \$0.00 |
| 3551 | Reparación, mantenimiento y conservación de | \$24,000.00 | \$7,113.00 | \$31,112.96 | \$0.04 | \$0.00 | \$0.04 | \$31,112.96 | \$0.00 | \$31,112.96 | \$0.00 |
| 3591 | Servicios de jardinería y fumigación | \$1,000.00 | \$3,971.00 | \$4,970.60 | \$0.40 | \$0.00 | \$0.40 | \$4,970.60 | \$0.00 | \$4,970.60 | \$0.00 |
| 3611 | Periódicos y revistas | \$3,830.00 | \$18,115.00 | \$21,885.00 | \$60.00 | \$0.00 | \$60.00 | \$21,885.00 | \$0.00 | \$21,885.00 | \$0.00 |
| 3612 | Impresiones y Publicaciones Oficiales | \$6,000.00 | -\$5,980.00 | \$20.00 | \$4.00 | \$0.00 | \$4.00 | \$16.00 | \$0.00 | \$16.00 | \$0.00 |
| 3613 | Radio y televisión | \$2,500.00 | -\$2,489.00 | \$0.00 | \$1.00 | \$0.00 | \$1.00 | \$0.00 | \$0.00 | \$0.00 | \$0.00 |
| 3661 | Servicio de creación y difusión de contenido | \$0.00 | \$1,670.40 | \$1,670.40 | \$0.00 | \$0.00 | \$0.00 | \$1,670.40 | \$0.00 | \$1,670.40 | \$0.00 |
| 3711 | Pasajes aéreos | \$14,590.00 | -\$2,808.00 | \$11,781.12 | \$0.88 | \$0.00 | \$0.88 | \$11,781.12 | \$0.00 | \$11,781.12 | \$0.00 |
| 3721 | Pasajes terrestres | \$1,000.00 | \$710.00 | \$1,710.00 | \$0.00 | \$0.00 | \$0.00 | \$1,710.00 | \$0.00 | \$1,710.00 | \$0.00 |
| 3751 | Viaáticos en el país | \$192,000.00 | -\$8,699.80 | \$182,996.23 | \$303.97 | \$0.00 | \$303.97 | \$182,996.23 | \$0.00 | \$182,996.23 | \$0.00 |
| 3831 | Congresos y convenciones | \$154,000.00 | -\$24,390.40 | \$129,513.39 | \$96.21 | \$0.00 | \$96.21 | \$129,513.39 | \$0.00 | \$129,513.39 | \$0.00 |
| 3921 | Impuestos y derechos | \$9,900.00 | -\$6,524.01 | \$3,375.99 | \$76.72 | \$0.00 | \$76.72 | \$3,299.27 | \$0.00 | \$3,299.27 | \$0.00 |
| 3981 | Impuestos sobre nóminas | \$94,212.00 | \$8,983.12 | \$103,195.12 | \$7,663.58 | \$0.00 | \$7,663.58 | \$95,531.54 | \$0.00 | \$95,531.54 | \$0.00 |
| 3982 | Otros impuestos que se deriven de una relación | \$31,092.00 | \$2,962.44 | \$34,054.44 | \$2,529.00 | \$0.00 | \$2,529.00 | \$31,525.44 | \$0.00 | \$31,525.44 | \$0.00 |
| | SUMA CAPÍTULO 3000 | \$865,744.00 | -\$45,474.25 | \$820,269.75 | \$11,723.89 | \$0.00 | \$11,723.89 | \$808,545.86 | \$0.00 | \$808,545.86 | \$0.00 |

4000 TRANSFERENCIAS, ASIGNACIONES,

| | | | | | | | | | | | |
|------|---|-------------|--------|-------------|--------|--------|-------------|--------|--------|-------------|--------|
| 4111 | Asignaciones presupuestarias vía nómina | \$22,654.00 | \$0.00 | \$22,654.00 | \$0.00 | \$0.00 | \$22,654.00 | \$0.00 | \$0.00 | \$22,654.00 | \$0.00 |
| | SUMA CAPÍTULO 4000 | \$22,654.00 | \$0.00 | \$22,654.00 | \$0.00 | \$0.00 | \$22,654.00 | \$0.00 | \$0.00 | \$22,654.00 | \$0.00 |

5000 BIENES MUEBLES, INMUEBLES E

| | | | | | | | | | | | |
|------|---|--------|--------------|--------------|----------|--------|----------|--------------|--------|--------------|--------|
| 5151 | Equipo de cómputo y de tecnología de la información | \$0.00 | \$124,286.54 | \$124,151.94 | \$134.60 | \$0.00 | \$134.60 | \$124,151.94 | \$0.00 | \$124,151.94 | \$0.00 |
| 5641 | Sistemas de aire acondicionado, calefacción y de | \$0.00 | \$11,228.80 | \$11,228.80 | \$0.00 | \$0.00 | \$0.00 | \$11,228.80 | \$0.00 | \$11,228.80 | \$0.00 |
| | SUMA CAPÍTULO 5000 | \$0.00 | \$135,515.34 | \$135,380.74 | \$134.60 | \$0.00 | \$134.60 | \$135,380.74 | \$0.00 | \$135,380.74 | \$0.00 |

TOTAL AL 31/12/2018 PROFESIONALIZACION

| | | | | | | | | | | | |
|--|--|----------------|-------------|----------------|--------------|----------------|------------|--------------|----------------|----------------|--------|
| | | \$6,486,660.00 | \$21,796.94 | \$6,518,456.94 | \$897,248.34 | \$5,621,208.60 | \$3,113.29 | \$900,361.63 | \$5,618,095.31 | \$5,618,095.31 | \$0.00 |
|--|--|----------------|-------------|----------------|--------------|----------------|------------|--------------|----------------|----------------|--------|

Bajo protesta de decir verdad declaramos que los Estados Financieros y sus Notas son razonablemente correctos y responsabilidad del emisor.

(Handwritten signature)
Lic. Ciprián Jorge Burad Abou
Director General

(Handwritten signature)
C.P. Patricio Gerardo Reyes Oropeza
Subdirector de Contabilidad y Presupuesto

Instituto de Desarrollo y Formación Social del Estado de Campeche
CAMPECHE

Estado del Ejercicio del Presupuesto por Capítulo del Gasto Al 31/dic./2018
Proyecto/Proceso: 383 | U. Administrativa: 03



Ucr: Supervisor

| Objeto del Gasto | Aprobado | Ampliaciones / (Reducciones) | Presupuesto Vigente | Presupuesto Disponible para | | Comprom No Devengado | Presupuesto Sin Devengar | Ejercido | Pagado | Cuentas por Pagar Deuda |
|---|---------------------|------------------------------|-----------------------|-----------------------------|--------------------|----------------------|--------------------------|-----------------------|-----------------------|-------------------------|
| | | | | Comprometido | Comprometer | | | | | |
| 1000 SERVICIOS PERSONALES | | | | | | | | | | |
| 1131 Sueldos al personal de confianza | \$313,896.00 | \$968,250.88 | \$1,182,146.88 | \$1,182,146.88 | \$0.00 | \$0.00 | \$0.00 | \$1,182,146.88 | \$1,182,146.88 | \$0.00 |
| 1132 Sueldos al personal de Base | \$131,316.00 | \$2,034.33 | \$133,350.33 | \$133,350.33 | \$0.00 | \$120.68 | \$120.68 | \$133,229.65 | \$133,229.65 | \$0.00 |
| 1311 Prima Quinquenal por años de servicio efectivos | \$2,194.00 | \$1,083.50 | \$3,267.50 | \$3,267.50 | \$0.00 | \$0.00 | \$0.00 | \$3,267.50 | \$3,267.50 | \$0.00 |
| 1321 Primas vacacional y dominical | \$14,978.00 | \$6,877.73 | \$21,855.73 | \$21,855.73 | \$0.00 | \$0.00 | \$0.00 | \$21,855.73 | \$21,855.73 | \$0.00 |
| 1322 Aguinaldo o Gratificación de Fin de año | \$83,424.00 | \$109,440.95 | \$172,864.95 | \$172,864.95 | \$0.00 | \$0.00 | \$0.00 | \$172,864.95 | \$172,864.95 | \$0.00 |
| 1346 Previsión social múltiple | \$90,000.00 | \$5,573.34 | \$95,573.34 | \$95,573.34 | \$0.00 | \$0.00 | \$0.00 | \$95,573.34 | \$95,573.34 | \$0.00 |
| 1347 Otras prestaciones | \$91,408.00 | \$0.00 | \$91,408.00 | \$91,408.00 | \$0.00 | \$0.00 | \$0.00 | \$91,408.00 | \$91,408.00 | \$0.00 |
| 1412 Cuotas al IMSS | \$109,392.00 | \$149,550.59 | \$258,942.59 | \$258,942.59 | \$0.00 | \$0.00 | \$0.00 | \$258,942.59 | \$258,942.59 | \$0.00 |
| 1413 Cuotas al ISSSTECAM | \$41,916.00 | \$93,006.00 | \$134,922.00 | \$134,922.00 | \$0.00 | \$0.00 | \$0.00 | \$134,922.00 | \$134,922.00 | \$0.00 |
| 1421 Aportaciones al INFONAVIT | \$29,964.00 | \$54,345.64 | \$84,309.64 | \$84,309.64 | \$0.00 | \$0.00 | \$0.00 | \$84,309.64 | \$84,309.64 | \$0.00 |
| SUMA CAPITULO 1000 | \$858,478.00 | \$1,290,162.96 | \$2,148,640.96 | \$2,141,041.08 | \$0.00 | \$120.68 | \$120.68 | \$2,141,041.08 | \$2,141,041.08 | \$0.00 |
| 2000 MATERIALES Y SUMINISTROS | | | | | | | | | | |
| 2111 Materiales, útiles y equipos menores de oficina | \$17,000.00 | \$0.00 | \$17,000.00 | \$17,000.00 | \$0.00 | \$0.00 | \$0.00 | \$17,000.00 | \$17,000.00 | \$0.00 |
| 2141 Materiales, útiles, equipos y bienes informáticos para | \$11,000.00 | \$0.00 | \$11,000.00 | \$11,000.00 | \$0.00 | \$0.00 | \$0.00 | \$11,000.00 | \$11,000.00 | \$0.00 |
| 2161 Material de limpieza | \$2,500.00 | -\$1,940.00 | \$560.00 | \$560.00 | \$0.00 | \$0.00 | \$0.00 | \$560.00 | \$560.00 | \$0.00 |
| 2211 Productos alimenticios para personas | \$1,200.00 | \$1,735.30 | \$2,935.30 | \$2,935.30 | \$0.00 | \$0.00 | \$0.00 | \$2,935.30 | \$2,935.30 | \$0.00 |
| 2611 Combustibles | \$22,000.00 | -\$600.00 | \$21,400.00 | \$21,385.11 | \$0.00 | \$0.00 | \$0.00 | \$21,385.11 | \$21,385.11 | \$0.00 |
| 2612 Lubrificantes y aditivos | \$1,300.00 | -\$1,200.00 | \$100.00 | \$81.00 | \$0.00 | \$0.00 | \$0.00 | \$81.00 | \$81.00 | \$0.00 |
| SUMA CAPITULO 2000 | \$55,000.00 | -\$2,004.70 | \$52,995.30 | \$29,439.91 | \$0.00 | \$0.00 | \$0.00 | \$29,439.91 | \$29,439.91 | \$0.00 |
| 3000 SERVICIOS GENERALES | | | | | | | | | | |
| 3111 Servicio de Energía eléctrica | \$12,000.00 | \$1,600.00 | \$13,600.00 | \$13,542.00 | \$0.00 | \$0.00 | \$0.00 | \$13,542.00 | \$13,542.00 | \$0.00 |
| 3511 Conservación y mantenimiento menor de inmuebles | \$0.00 | \$5,376.00 | \$5,376.00 | \$5,137.00 | \$0.00 | \$0.00 | \$0.00 | \$5,137.00 | \$5,137.00 | \$0.00 |
| 3612 Impresiones y Publicaciones Oficiales | \$3,000.00 | -\$2,990.00 | \$10.00 | \$0.00 | \$0.00 | \$0.00 | \$0.00 | \$0.00 | \$0.00 | \$0.00 |
| 3751 Viajes en el país | \$18,000.00 | \$26,297.46 | \$44,297.46 | \$44,220.52 | \$0.00 | \$0.00 | \$0.00 | \$44,220.52 | \$44,220.52 | \$0.00 |
| 3831 Congresos y convenciones | \$2,000.00 | -\$1,396.00 | \$604.00 | \$603.03 | \$0.00 | \$0.00 | \$0.00 | \$603.03 | \$603.03 | \$0.00 |
| 3981 Impuestos sobre nóminas | \$15,156.00 | \$35,513.64 | \$50,669.64 | \$47,183.31 | \$0.00 | \$0.00 | \$0.00 | \$47,183.31 | \$47,183.31 | \$0.00 |
| 3982 Otros impuestos que se deriven de una relación | \$5,016.00 | \$11,704.96 | \$16,720.96 | \$15,570.48 | \$0.00 | \$0.00 | \$0.00 | \$15,570.48 | \$15,570.48 | \$0.00 |
| SUMA CAPITULO 3000 | \$55,172.00 | \$76,108.06 | \$131,278.06 | \$126,256.34 | \$0.00 | \$0.00 | \$0.00 | \$126,256.34 | \$126,256.34 | \$0.00 |
| 4000 TRANSFERENCIAS, ASIGNACIONES, | | | | | | | | | | |
| 4111 Asignaciones presupuestarias vía nómina | \$4,209.00 | \$0.00 | \$4,209.00 | \$0.00 | \$0.00 | \$0.00 | \$0.00 | \$0.00 | \$0.00 | \$0.00 |
| SUMA CAPITULO 4000 | \$4,209.00 | \$0.00 | \$4,209.00 | \$0.00 | \$0.00 | \$0.00 | \$0.00 | \$0.00 | \$0.00 | \$0.00 |
| TOTAL AL 31/12/2018 CONCERTACION | \$972,859.00 | \$1,364,264.32 | \$2,337,123.32 | \$2,296,858.01 | \$40,265.31 | \$120.68 | \$40,385.99 # | \$0.00 | \$2,296,737.33 | \$0.00 |

Bajo protesta de decir verdad declaramos que los Estados Financieros y sus Notas son razonablemente correctos y responsabilidad del emisor.

C.P. Patricio Gerardo Reyes Oropeza
Subdirector de Contabilidad y Presupuesto

Lic. Gibran Jorge Burad Abud
Director General



Instituto de Desarrollo y Formación Social del Estado de Campeche
CAMPECHE



Utr: Supervisor


Estado del Ejercicio del Presupuesto por Capítulo del Gasto Al 31/dic./2018
Proyecto/Proceso: 384 | U. Administrativa: 04


| Objeto del Gasto | Aprobado | Ampliaciones / (Reducciones) | Presupuesto Vigente | Comprometido | Disponible para Comprometer | Devengado | Comprom No Devengado | Presupuesto Sin Devengar | Ejercido | Pagado | Cuentas por Pagar Deuda |
|---|-----------------------|------------------------------|-----------------------|-----------------------|-----------------------------|-----------------------|----------------------|--------------------------|-----------------------|-----------------------|-------------------------|
| 2000 SERVICIOS PERSONALES | | | | | | | | | | | |
| 1131 Sueldos al personal de confianza | \$755,448.00 | \$293,354.79 | \$1,048,802.79 | \$1,048,802.79 | \$0.00 | \$1,048,802.79 | \$0.00 | \$0.00 | \$1,048,802.79 | \$1,048,802.79 | \$0.00 |
| 1311 Prima Quinquenal por años de servicio efectivos | \$2,616.00 | \$648.00 | \$3,264.00 | \$3,264.00 | \$0.00 | \$3,264.00 | \$0.00 | \$0.00 | \$3,264.00 | \$3,264.00 | \$0.00 |
| 1321 Primas vacacional y dominical | \$22,344.00 | \$0.00 | \$22,344.00 | \$22,344.00 | \$2,671.83 | \$19,672.17 | \$0.00 | \$2,671.83 | \$19,672.17 | \$19,672.17 | \$0.00 |
| 1322 Aguinaldo o Gratificación de Fin de año | \$104,807.00 | \$132,400.33 | \$237,207.33 | \$237,207.33 | \$0.00 | \$237,207.33 | \$0.00 | \$0.00 | \$237,207.33 | \$237,207.33 | \$0.00 |
| 1346 Previsión social múltiple | \$80,400.00 | \$1,150.00 | \$81,550.00 | \$81,550.00 | \$0.00 | \$81,550.00 | \$0.00 | \$0.00 | \$81,550.00 | \$81,550.00 | \$0.00 |
| 1347 Otras prestaciones | \$45,886.00 | \$0.00 | \$45,886.00 | \$45,886.00 | \$35,792.81 | \$10,093.19 | \$0.00 | \$35,792.81 | \$10,093.19 | \$10,093.19 | \$0.00 |
| 1412 Cuotas al INSS | \$158,058.00 | \$36,164.85 | \$194,222.85 | \$194,222.85 | \$0.00 | \$194,222.85 | \$0.00 | \$0.00 | \$194,222.85 | \$194,222.85 | \$0.00 |
| 1413 Cuotas al ISSSTECAM | \$82,752.00 | \$25,356.45 | \$108,108.45 | \$108,108.45 | \$0.00 | \$108,108.45 | \$0.00 | \$0.00 | \$108,108.45 | \$108,108.45 | \$0.00 |
| 1421 Aportaciones al INFONAVIT | \$47,322.00 | \$17,677.65 | \$64,999.65 | \$64,999.65 | \$0.00 | \$64,999.65 | \$0.00 | \$0.00 | \$64,999.65 | \$64,999.65 | \$0.00 |
| 1611 Previsiones de carácter laboral, económica y de | \$16,000.00 | \$0.00 | \$16,000.00 | \$16,000.00 | \$0.00 | \$16,000.00 | \$0.00 | \$0.00 | \$16,000.00 | \$16,000.00 | \$0.00 |
| SUMA CAPITULO 1000 | \$1,315,633.00 | \$506,752.07 | \$1,822,385.07 | \$1,767,920.43 | \$54,464.64 | \$1,767,920.43 | \$0.00 | \$54,464.64 | \$1,767,920.43 | \$1,767,920.43 | \$0.00 |
| 2000 MATERIALES Y SUMINISTROS | | | | | | | | | | | |
| 2111 Materiales, útiles y equipos menores de oficina | \$14,228.00 | \$147,025.64 | \$161,253.64 | \$161,164.77 | \$88.87 | \$161,164.77 | \$0.00 | \$88.87 | \$161,164.77 | \$161,164.77 | \$0.00 |
| 2122 Material fotográfico, cinematografía y grabación | \$9,999.00 | \$0.00 | \$9,999.00 | \$0.00 | \$0.00 | \$0.00 | \$0.00 | \$0.00 | \$0.00 | \$0.00 | \$0.00 |
| 2141 Materiales, útiles, equipos y bienes informáticos para | \$19,496.00 | \$127,700.00 | \$147,196.00 | \$146,850.03 | \$345.97 | \$146,850.03 | \$0.00 | \$345.97 | \$146,850.03 | \$146,850.03 | \$0.00 |
| 2151 Material impreso e información digital | \$7,500.00 | -\$4,830.00 | \$2,670.00 | \$2,433.00 | \$237.00 | \$2,433.00 | \$0.00 | \$237.00 | \$2,433.00 | \$2,433.00 | \$0.00 |
| 2161 Material de limpieza | \$0.00 | \$42,920.00 | \$42,920.00 | \$42,920.00 | \$0.00 | \$42,920.00 | \$0.00 | \$0.00 | \$42,920.00 | \$42,920.00 | \$0.00 |
| 2211 Productos alimenticios para personas | \$1,250.00 | \$4,110.15 | \$5,360.15 | \$4,897.53 | \$462.62 | \$4,897.53 | \$0.00 | \$462.62 | \$4,897.53 | \$4,897.53 | \$0.00 |
| 2491 Otros materiales y artículos de construcción y | \$5,000.00 | \$0.00 | \$5,000.00 | \$4,919.16 | \$80.84 | \$4,919.16 | \$0.00 | \$80.84 | \$4,919.16 | \$4,919.16 | \$0.00 |
| 2611 Combustibles | \$125,417.00 | \$64,500.00 | \$209,917.00 | \$209,315.87 | \$601.13 | \$209,315.87 | \$0.00 | \$601.13 | \$209,315.87 | \$209,315.87 | \$0.00 |
| 2711 Vestuario y uniformes | \$15,000.00 | \$18,641.00 | \$33,641.00 | \$33,640.00 | \$1.00 | \$33,640.00 | \$0.00 | \$1.00 | \$33,640.00 | \$33,640.00 | \$0.00 |
| 2921 Refacciones y accesorios menores de edificios | \$3,000.00 | -\$1,000.00 | \$2,000.00 | \$1,419.84 | \$580.16 | \$1,419.84 | \$0.00 | \$580.16 | \$1,419.84 | \$1,419.84 | \$0.00 |
| 2831 Refacciones y accesorios menores de mobiliario y | \$5,000.00 | -\$4,999.00 | \$1,000.00 | \$1,000.00 | \$0.00 | \$1,000.00 | \$0.00 | \$0.00 | \$1,000.00 | \$1,000.00 | \$0.00 |
| 2941 Refacciones y accesorios menores de equipo de | \$1,250.00 | \$1,500.00 | \$2,750.00 | \$2,747.88 | \$2.12 | \$2,747.88 | \$0.00 | \$2.12 | \$2,747.88 | \$2,747.88 | \$0.00 |
| 2961 Refacciones y accesorios menores de equipo de | \$19,500.00 | -\$9,070.10 | \$10,429.90 | \$10,342.90 | \$87.00 | \$10,342.90 | \$0.00 | \$87.00 | \$10,342.90 | \$10,342.90 | \$0.00 |
| SUMA CAPITULO 2000 | \$226,640.00 | \$396,498.69 | \$623,138.69 | \$620,650.98 | \$2,487.71 | \$620,650.98 | \$0.00 | \$2,487.71 | \$620,650.98 | \$620,650.98 | \$0.00 |
| 3000 SERVICIOS GENERALES | | | | | | | | | | | |
| 3111 Servicio de Energía eléctrica | \$36,000.00 | \$4,733.00 | \$40,733.00 | \$40,539.00 | \$194.00 | \$40,539.00 | \$0.00 | \$194.00 | \$40,539.00 | \$40,539.00 | \$0.00 |
| 3131 Servicio de Agua | \$1,800.00 | -\$1,798.00 | \$1.00 | \$0.00 | \$1.00 | \$0.00 | \$0.00 | \$1.00 | \$0.00 | \$0.00 | |
| 3141 Servicio telefónico tradicional | \$7,750.00 | -\$502.00 | \$7,248.00 | \$6,749.20 | \$498.80 | \$6,749.20 | \$0.00 | \$498.80 | \$6,749.20 | \$6,749.20 | \$0.00 |
| 3161 Servicios de telecomunicaciones y satélites | \$2,860.00 | -\$2,850.00 | \$1,000.00 | \$0.00 | \$1,000.00 | \$0.00 | \$0.00 | \$1,000.00 | \$0.00 | \$0.00 | |
| 3181 Servicios postales y telegráficos | \$1,000.00 | -\$515.00 | \$485.00 | \$484.00 | \$1.00 | \$484.00 | \$0.00 | \$1.00 | \$484.00 | \$484.00 | \$0.00 |
| 3311 Servicios legales, de contabilidad, auditoría y | \$1,250.00 | -\$900.00 | \$350.00 | \$280.00 | \$70.00 | \$280.00 | \$0.00 | \$70.00 | \$280.00 | \$280.00 | \$0.00 |
| 3331 Servicios de consultoría administrativa, procesos, | \$1,250.00 | -\$1,200.00 | \$50.00 | \$0.00 | \$50.00 | \$0.00 | \$0.00 | \$50.00 | \$0.00 | \$0.00 | |
| 3341 Servicios de capacitación a servidores públicos | \$1,250.00 | -\$1,200.00 | \$50.00 | \$0.00 | \$50.00 | \$0.00 | \$0.00 | \$50.00 | \$0.00 | \$0.00 | |
| 3361 Servicios de apoyo administrativo, fotocopiado e | \$18,300.00 | \$3,445.00 | \$21,745.00 | \$21,553.80 | \$191.20 | \$21,553.80 | \$0.00 | \$191.20 | \$21,553.80 | \$21,553.80 | \$0.00 |
| 3511 Conservación y mantenimiento menor de inmuebles | \$21,600.00 | \$163,634.00 | \$185,234.00 | \$149,535.92 | \$35,698.08 | \$149,535.92 | \$0.00 | \$35,698.08 | \$149,535.92 | \$149,535.92 | \$0.00 |
| 3521 Instalación, reparación, mantenimiento y conservación | \$15,000.00 | -\$6,350.00 | \$8,650.00 | \$8,378.00 | \$272.00 | \$8,378.00 | \$0.00 | \$272.00 | \$8,378.00 | \$8,378.00 | \$0.00 |
| 3551 Reparación, mantenimiento y conservación de | \$8,400.00 | \$4,578.00 | \$12,978.00 | \$12,928.44 | \$49.56 | \$12,928.44 | \$0.00 | \$49.56 | \$12,928.44 | \$12,928.44 | \$0.00 |
| 3612 Impresiones y Publicaciones Oficiales | \$17,100.00 | \$453,720.00 | \$470,820.00 | \$470,720.00 | \$100.00 | \$470,720.00 | \$0.00 | \$100.00 | \$470,720.00 | \$470,720.00 | \$0.00 |
| 3613 Radio y televisión | \$0.00 | \$1,399,200.01 | \$1,399,200.01 | \$1,399,200.01 | \$0.00 | \$1,399,200.01 | \$0.00 | \$0.00 | \$1,399,200.01 | \$1,399,200.01 | \$0.00 |
| 3631 Servicio de creatividad, reproducción y producción | \$3,600.00 | -\$3,500.00 | \$100.00 | \$0.00 | \$100.00 | \$0.00 | \$0.00 | \$100.00 | \$0.00 | \$0.00 | |
| 3661 Servicio de creación y difusión de contenido | \$0.00 | \$2,389,599.99 | \$2,389,599.99 | \$2,386,799.43 | \$600.56 | \$2,386,799.43 | \$0.00 | \$600.56 | \$2,386,799.43 | \$2,386,799.43 | \$0.00 |
| 3711 Pasajes aéreos | \$24,000.00 | -\$1,700.00 | \$22,300.00 | \$22,262.87 | \$37.13 | \$22,262.87 | \$0.00 | \$37.13 | \$22,262.87 | \$22,262.87 | \$0.00 |
| 3751 Viáticos en el país | \$92,000.00 | \$12,420.63 | \$104,420.63 | \$103,903.37 | \$517.26 | \$103,903.37 | \$0.00 | \$517.26 | \$103,903.37 | \$103,903.37 | \$0.00 |
| 3831 Congress y convenciones | \$35,500.00 | \$4,043.20 | \$39,543.20 | \$39,498.36 | \$44.84 | \$39,498.36 | \$0.00 | \$44.84 | \$39,498.36 | \$39,498.36 | \$0.00 |



| | | | | | | | | | | | | |
|-------------|--|-----------------------|-----------------------|-----------------------|-----------------------|---------------------|---------------|---------------------|---------------|-----------------------|-----------------------|-----------------------|
| 3921 | Impuestos y derechos | \$10,000.00 | -\$7,000.00 | \$3,000.00 | \$1,763.94 | \$1,236.06 | \$0.00 | \$1,236.06 | \$0.00 | \$1,763.94 | \$1,763.94 | \$0.00 |
| 3951 | Penas, multas, accesos y actualizaciones | \$3,000.00 | -\$2,000.00 | \$1,000.00 | \$0.00 | \$1,000.00 | \$0.00 | \$1,000.00 | \$0.00 | \$0.00 | \$0.00 | \$0.00 |
| 3981 | Impuestos sobre nóminas | \$25,080.00 | \$16,349.34 | \$41,429.34 | \$39,478.02 | \$1,951.32 | \$0.00 | \$1,951.32 | \$0.00 | \$39,478.02 | \$39,478.02 | \$0.00 |
| 3982 | Otros impuestos que se deriven de una relación | \$8,280.00 | \$5,391.69 | \$13,671.69 | \$13,027.76 | \$643.93 | \$0.00 | \$643.93 | \$0.00 | \$13,027.76 | \$13,027.76 | \$0.00 |
| | SUMA CAPITULO 3000 | \$335,020.00 | \$4,427,598.86 | \$4,762,618.86 | \$4,719,102.12 | \$43,516.74 | \$0.00 | \$43,516.74 | \$0.00 | \$2,977,702.54 | \$2,977,702.54 | \$1,741,399.58 |
| 4000 | TRANSFERENCIAS, ASIGNACIONES, | | | | | | | | | | | |
| 4111 | Asignaciones presupuestarias Via nómina | \$4,217.00 | \$0.00 | \$4,217.00 | \$0.00 | \$4,217.00 | \$0.00 | \$4,217.00 | \$0.00 | \$0.00 | \$0.00 | \$0.00 |
| | SUMA CAPITULO 4000 | \$4,217.00 | \$0.00 | \$4,217.00 | \$0.00 | \$4,217.00 | \$0.00 | \$4,217.00 | \$0.00 | \$0.00 | \$0.00 | \$0.00 |
| 5000 | BIENES MUEBLES, INMUEBLES E | | | | | | | | | | | |
| 5111 | Muebles de oficina y estantería | \$0.00 | \$4,461.04 | \$4,461.04 | \$4,461.04 | \$0.00 | \$0.00 | \$4,461.04 | \$0.00 | \$4,461.04 | \$4,461.04 | \$0.00 |
| | SUMA CAPITULO 5000 | \$0.00 | \$4,461.04 | \$4,461.04 | \$4,461.04 | \$0.00 | \$0.00 | \$4,461.04 | \$0.00 | \$4,461.04 | \$4,461.04 | \$0.00 |
| | TOTAL AL 31/12/2018 CAPACITACION | \$1,881,510.00 | \$5,335,310.66 | \$7,216,820.66 | \$7,112,134.57 | \$104,686.09 | \$0.00 | \$104,686.09 | \$0.00 | \$5,370,734.99 | \$5,370,734.99 | \$1,741,399.58 |

Bajo protesta de decir verdad declaramos que los Estados Financieros y sus Notas son razonablemente correctos y responsabilidad del emisor.


Lic. Gibrán Jorge Buzac Abud
Director General


C.P. Patricio Gerardo Reyes Oropeza
Subdirector de Contabilidad y Presupuesto



Cuenta Pública 2018
Instituto de Desarrollo y Formación Social del Estado de Campeche
Estado de Actividades
Del 1 de Enero al 31 de Diciembre de 2018 y 2017
(Pesos)

| Concepto | 2018 | 2017 |
|---|-------------------|-------------------|
| INGRESOS Y OTROS BENEFICIOS | | |
| Ingresos de la Gestión | 386,117 | 0 |
| Impuestos | 0 | 0 |
| Cuotas y Aportaciones de Seguridad Social | 0 | 0 |
| Contribuciones de Mejoras | 0 | 0 |
| Derechos | 0 | 0 |
| Productos de Tipo Corriente | 0 | 0 |
| Aprovechamientos de Tipo Corriente | 0 | 0 |
| Ingresos por Venta de Bienes y Servicios | 386,117 | 0 |
| Ingresos no Comprendidos en las Fracciones de la Ley de Ingresos Causados en Ejercicios Fiscales Anteriores Pendientes de Liquidación | 0 | 0 |
| Participaciones, Aportaciones, Transferencias, Asignaciones, | 21,997,812 | 26,602,946 |
| Participaciones y Aportaciones | 0 | 0 |
| Transferencias, Asignaciones, Subsidios y Otras ayudas | 21,997,812 | 26,602,946 |
| Otros Ingresos y Beneficios | 545 | 39,203 |
| Ingresos Financieros | 545 | 38,391 |
| Incremento por Variación de Inventarios | 0 | 0 |
| Disminución del Exceso de Estimaciones por Pérdida o Deterioro u | 0 | 0 |
| Disminución del Exceso de Provisiones | 0 | 0 |
| Otros Ingresos y Beneficios Varios | 0 | 812 |
| Total de Ingresos y Otros Beneficios | 22,384,474 | 26,642,148 |
| GASTOS Y OTRAS PÉRDIDAS | | |
| Gastos de Funcionamiento | 21,939,028 | 26,499,857 |
| Servicios Personales | 13,566,091 | 12,607,101 |
| Materiales y Suministros | 1,463,738 | 1,185,667 |
| Servicios Generales | 6,909,199 | 12,707,089 |
| Transferencias, Asignaciones, Subsidios y Otras Ayudas | 0 | 5,000 |
| Transferencias Internas y Asignaciones al Sector Público | 0 | 0 |
| Transferencias al Resto del Sector Público | 0 | 0 |
| Subsidios y Subvenciones | 0 | 0 |
| Ayudas Sociales | 0 | 0 |
| Pensiones y Jubilaciones | 0 | 0 |
| Transferencias a Fideicomisos, Mandatos y Contratos Análogos | 0 | 0 |
| Transferencias a la Seguridad Social | 0 | 0 |
| Donativos | 0 | 5,000 |
| Transferencias al Exterior | 0 | 0 |
| Participaciones y Aportaciones | 0 | 0 |
| Participaciones | 0 | 0 |
| Aportaciones | 0 | 0 |
| Convenios | 0 | 0 |
| Intereses, Comisiones y Otros Gastos de la Deuda Pública | 0 | 0 |
| Intereses de la Deuda Pública | 0 | 0 |
| Comisiones de la Deuda Pública | 0 | 0 |
| Gastos de la Deuda Pública | 0 | 0 |
| Costo por Coberturas | 0 | 0 |
| Apoyos Financieros | 0 | 0 |
| Otros Gastos y Pérdidas Extraordinarias | 310,901 | 6,000 |
| Estimaciones, Depreciaciones, Deterioros, Obsolescencia y | 0 | 6,000 |
| Provisiones | 0 | 0 |
| Disminución de Inventarios | 0 | 0 |
| Aumento por Insuficiencia de Estimaciones por Pérdida o Deterioro y | 0 | 0 |
| Aumento por Insuficiencia de Provisiones | 0 | 0 |
| Otros Gastos | 310,901 | 0 |
| Inversión Pública | 0 | 0 |
| Inversión Pública no Capitalizable | 0 | 0 |
| Total de Gastos y Otras Pérdidas | 22,249,929 | 26,510,857 |
| Resultados del Ejercicio (Ahorro/Desahorro) | 134,545 | 131,292 |

Bajo protesta de decir verdad declaramos que los Estados Financieros y sus Notas son razonablemente correctos y responsabilidad del emisor.

Lic. Gibran Jorge Burad Abud
 Director General

C.P. Patricio Gerardo Reyes Oropeza
 Subdirector de Contabilidad y Presupuesto



Cuenta Pública 2018
Instituto de Desarrollo y Formación Social del Estado de Campeche
Estado de Situación Financiera
Al 31 de Diciembre de 2018 y 2017
(Pesos)

| CONCEPTO | | Año | Año | CONCEPTO | | Año | Año |
|---|---|------------------|------------------|----------|--|------------------|------------------|
| | | 2018 | 2017 | | | 2018 | 2017 |
| ACTIVO | PASIVO | | | | | | |
| Activo Circulante | Activo Circulante | | | | | | |
| Efectivo y Equivalentes | Cuentas por Pagar a Corto Plazo | 596,835 | 230,979 | | | 1,741,400 | 1,638,316 |
| Derechos a Recibir Efectivo o Equivalentes | Documentos por Pagar a Corto Plazo | 1,390,120 | 1,882,529 | | | 0 | 0 |
| Derechos a Recibir Bienes o Servicios | Porción a Corto Plazo de la Deuda Pública a Largo Plazo | 197,978 | 0 | | | 0 | 0 |
| Inventarios | Títulos y Valores a Corto Plazo | 0 | 0 | | | 0 | 0 |
| Almacenes | Pasivos Diferidos a Corto Plazo | 0 | 0 | | | 0 | 0 |
| Estimación por Pérdida o Deterioro de Activos Circulantes | Fondos y Bienes de Terceros en Garantía y/o Administración a Corto Plazo | 0 | 0 | | | 0 | 0 |
| Otros Activos Circulantes | Provisiones a Corto Plazo | 0 | 0 | | | 0 | 0 |
| Total de Activos Circulantes | Total de Pasivos Circulantes | 2,186,933 | 2,113,508 | | | 1,741,400 | 1,638,316 |
| Activo No Circulante | Activo No Circulante | | | | | | |
| Inversiones Financieras a Largo Plazo | Cuentas por Pagar a Largo Plazo | 0 | 0 | | | 0 | 0 |
| Derechos a Recibir Efectivo o Equivalentes a Largo Plazo | Documentos por Pagar a Largo Plazo | 0 | 0 | | | 0 | 0 |
| Bienes Inmuebles, Infraestructura y Construcciones en Proceso | Deuda Pública a Largo Plazo | 0 | 0 | | | 0 | 0 |
| Bienes Muebles | Pasivos Diferidos a Largo Plazo | 3,784,707 | 3,618,927 | | | 0 | 0 |
| Activos Intangibles | Fondos y Bienes de Terceros en Garantía y/o en Administración a Largo Plazo | 45,000 | 45,000 | | | 0 | 0 |
| Depreciación, Deterioro y Amortización Acumulada de Bienes | Provisiones a Largo Plazo | -2,571,985 | -1,759,632 | | | 0 | 0 |
| Activos Diferidos | Total de Pasivos No Circulantes | 0 | 0 | | | 0 | 0 |
| Estimación por Pérdida o Deterioro de Activos no Circulantes | Total del Pasivo | 0 | 0 | | | 1,741,400 | 1,638,316 |
| Otros Activos no Circulantes | HACIENDA PÚBLICA/ PATRIMONIO | 1,257,722 | 1,904,295 | | | | |
| Total de Activos No Circulantes | Hacienda Pública/Patrimonio Contribuido | 3,444,654 | 4,017,803 | | | 783,134 | -15,551 |
| Total del Activo | Aportaciones | | | | | 46,134 | -752,551 |
| | Donaciones de Capital | | | | | 737,000 | 737,000 |
| | Actualización de la Hacienda Pública / Patrimonio | | | | | 0 | 0 |
| | Hacienda Pública/Patrimonio Generado | | | | | 920,121 | 2,395,038 |
| | Resultados del Ejercicio (Ahorro / Desahorro) | | | | | 134,545 | 131,292 |
| | Resultados de Ejercicios Anteriores | | | | | 785,576 | 2,263,747 |
| | Revalúos | | | | | 0 | 0 |
| | Reservas | | | | | 0 | 0 |
| | Rectificaciones de Resultados de Ejercicios Anteriores | | | | | 0 | 0 |
| | Exceso o Insuficiencia en la Actualización de la Hacienda Pública/Patrimonio | | | | | 0 | 0 |
| | Resultado por Posición Monetaria | | | | | 0 | 0 |
| | Resultado por Tenencia de Activos no Monetarios | | | | | 0 | 0 |
| | Total Hacienda Pública/ Patrimonio | | | | | 1,703,255 | 2,379,487 |
| | Total del Pasivo y Hacienda Pública / Patrimonio | | | | | 3,444,654 | 4,017,803 |

Bajo protesta de decir verdad declaramos que los Estados Financieros y sus Notas son razonablemente correctos y responsabilidad del emisor.

Lic. Gibran Jorge-Burad-Abud
Director General

C.P. Pablo Gerardo Reyes Oropeza
Subdirector de Contabilidad y Presupuesto



Cuenta Pública 2018
Instituto de Desarrollo y Formación Social del Estado de Campeche
Estado de Cambios en la Situación Financiera
Del 1 de Enero al 31 de Diciembre de 2018
(Pesos)



| Concepto | Origen | Aplicación |
|---|------------------|------------------|
| ACTIVO | 1,304,762 | 731,613 |
| Activo Circulante | 492,409 | 565,833 |
| Efectivo y Equivalentes | 0 | 367,855 |
| Derechos a Recibir Efectivo o Equivalentes | 492,409 | 0 |
| Derechos a Recibir Bienes o Servicios | 0 | 197,978 |
| Inventarios | 0 | 0 |
| Almacenes | 0 | 0 |
| Estimación por Pérdida o Deterioro de Activos Circulantes | 0 | 0 |
| Otros Activos Circulantes | 0 | 0 |
| Activo No Circulante | 812,353 | 165,780 |
| Inversiones Financieras a Largo Plazo | 0 | 0 |
| Derechos a Recibir Efectivo o Equivalentes a Largo Plazo | 0 | 0 |
| Bienes Inmuebles, Infraestructura y Construcciones en Proceso | 0 | 0 |
| Bienes Muebles | 0 | 165,780 |
| Activos Intangibles | 0 | 0 |
| Depreciación, Deterioro y Amortización Acumulada de Bienes | 812,353 | 0 |
| Activos Diferidos | 0 | 0 |
| Estimación por Pérdida o Deterioro de Activos no Circulantes | 0 | 0 |
| Otros Activos no Circulantes | 0 | 0 |
| PASIVO | 103,084 | 0 |
| Pasivo Circulante | 103,084 | 0 |
| Cuentas por Pagar a Corto Plazo | 103,084 | 0 |
| Documentos por Pagar a Corto Plazo | 0 | 0 |
| Porción a Corto Plazo de la Deuda Pública a Largo Plazo | 0 | 0 |
| Títulos y Valores a Corto Plazo | 0 | 0 |
| Pasivos Diferidos a Corto Plazo | 0 | 0 |
| Fondos y Bienes de Terceros en Garantía y/o Administración a Corto Plazo | 0 | 0 |
| Provisiones a Corto Plazo | 0 | 0 |
| Otros Pasivos a Corto Plazo | 0 | 0 |
| Pasivo No Circulante | 0 | 0 |
| Cuentas por Pagar a Largo Plazo | 0 | 0 |
| Documentos por Pagar a Largo Plazo | 0 | 0 |
| Deuda Pública a Largo Plazo | 0 | 0 |
| Pasivos Diferidos a Largo Plazo | 0 | 0 |
| Fondos y Bienes de Terceros en Garantía y/o en Administración a Largo Plazo | 0 | 0 |
| Provisiones a Largo Plazo | 0 | 0 |
| HACIENDA PÚBLICA/ PATRIMONIO | 801,938 | 1,478,170 |
| Hacienda Pública/Patrimonio Contribuido | 798,685 | 0 |
| Aportaciones | 798,685 | 0 |
| Donaciones de Capital | 0 | 0 |
| Actualización de la Hacienda Pública / Patrimonio | 0 | 0 |
| Hacienda Pública/Patrimonio Generado | 3,253 | 1,478,170 |
| Resultados del Ejercicio (Ahorro / Desahorro) | 3,253 | 0 |
| Resultados de Ejercicios Anteriores | 0 | 1,478,170 |
| Revalúos | 0 | 0 |
| Reservas | 0 | 0 |
| Rectificaciones de Resultados de Ejercicios Anteriores | 0 | 0 |
| Exceso o Insuficiencia en la Actualización de la Hacienda Pública/Patrimonio | 0 | 0 |
| Resultado por Posición Monetaria | 0 | 0 |
| Resultado por Tenencia de Activos no Monetarios | 0 | 0 |

Bajo protesta de decir verdad declaramos que los Estados Financieros y sus Notas son razonablemente correctos y responsabilidad del emisor

Lic Gibrán Jorge Burad Abud
 Director General

C.P. Patriño Gerardo Reyes Oropeza
 Subdirector de Contabilidad y Presupuesto



Cuenta Pública 2018
Instituto de Desarrollo y Formación Social del Estado de Campeche
Estado Analítico del Activo
Del 1 de Enero al 31 de Diciembre de 2018
(Pesos)

| Concepto | Saldo Inicial 1 | Cargos del Periodo 2 | Abonos del Periodo 3 | Saldo Final 4=(1+2-3) | Variación del Periodo (4-1) |
|---|--------------------|-------------------------|-------------------------|--------------------------|--------------------------------|
| ACTIVO | | | | | |
| Activo Circulante | 2,113,508 | 46,013,154 | 45,939,729 | 2,186,933 | 73,424 |
| Efectivo y Equivalentes | 230,979 | 23,134,353 | 22,766,497 | 598,835 | 367,855 |
| Derechos a Recibir Efectivo o Equivalentes | 1,882,529 | 22,680,823 | 23,173,232 | 1,390,120 | -492,409 |
| Derechos a Recibir Bienes o Servicios | 0 | 197,978 | 0 | 197,978 | 197,978 |
| Inventarios | 0 | 0 | 0 | 0 | 0 |
| Almacenes | 0 | 0 | 0 | 0 | 0 |
| Estimación por Pérdida o Deterioro de Activos Circulantes | 0 | 0 | 0 | 0 | 0 |
| Otros Activos Circulantes | 0 | 0 | 0 | 0 | 0 |
| Activo No Circulante | 1,904,295 | 964,465 | 1,611,038 | 1,257,722 | -646,573 |
| Inversiones Financieras a Largo Plazo | 0 | 0 | 0 | 0 | 0 |
| Derechos a Recibir Efectivo o Equivalentes a Largo Plazo | 0 | 0 | 0 | 0 | 0 |
| Bienes Inmuebles, Infraestructura y Construcciones en Proceso | 0 | 0 | 0 | 0 | 0 |
| Bienes Muebles | 3,618,927 | 165,780 | 0 | 3,784,707 | 165,780 |
| Activos Intangibles | 45,000 | 0 | 0 | 45,000 | 0 |
| Depreciación, Deterioro y Amortización Acumulada de Bienes | -1,759,632 | 798,685 | 1,611,038 | -2,571,985 | -812,353 |
| Activos Diferidos | 0 | 0 | 0 | 0 | 0 |
| Estimación por Pérdida o Deterioro de Activos no Circulantes | 0 | 0 | 0 | 0 | 0 |
| Otros Activos no Circulantes | 0 | 0 | 0 | 0 | 0 |
| TOTAL DEL ACTIVO | 4,017,803 | 46,977,619 | 47,550,767 | 3,444,654 | -573,149 |

Bajo protesta de decir verdad declaramos que los Estados Financieros y sus Notas son razonablemente correctos y responsabilidad del emisor.

Lic. Gibrán Jorge Burad Abud
Director General

C.P. Patricio Saizán Reyes Oropeza
Subdirector de Contabilidad y Presupuesto



Cuenta Pública 2018
Instituto de Desarrollo y Formación Social del Estado de Campeche
Estado Analítico de la Deuda y Otros Pasivos
Del 1 de Enero al 31 de Diciembre de 2018
(Pesos)

| Denominación de las Deudas | Moneda de Contratación | Institución o País Acreedor | Saldo Inicial del Periodo | Saldo Final del Periodo |
|--|------------------------|--------------------------------|---------------------------|-------------------------|
| DEUDA PÚBLICA | | | | |
| Corto Plazo | | | | |
| Deuda Interna | | | | |
| Instituciones de Crédito | Peso | México | 0 | 0 |
| Títulos y Valores | Peso | México | 0 | 0 |
| Arrendamientos Financieros | Peso | México | 0 | 0 |
| Deuda Externa | | | | |
| Organismos Financieros Internacionales | Peso | México | 0 | 0 |
| Deuda Bilateral | Peso | México | 0 | 0 |
| Títulos y Valores | Peso | México | 0 | 0 |
| Arrendamientos Financieros | Peso | México | 0 | 0 |
| Subtotal a Corto Plazo | | | 0 | 0 |
| Largo Plazo | | | | |
| Deuda Interna | | | | |
| Instituciones de Crédito | Peso | México | 0 | 0 |
| Títulos y Valores | Peso | México | 0 | 0 |
| Arrendamientos Financieros | Peso | México | 0 | 0 |
| Deuda Externa | | | | |
| Organismos Financieros Internacionales | Peso | México | 0 | 0 |
| Deuda Bilateral | Peso | México | 0 | 0 |
| Títulos y Valores | Peso | México | 0 | 0 |
| Arrendamientos Financieros | Peso | México | 0 | 0 |
| Subtotal a Largo Plazo | | | 0 | 0 |
| Otros Pasivos | Peso | México | 1,638,316 | 1,741,400 |
| Total Deuda y Otros Pasivos | | | 1,638,316 | 1,741,400 |

Bajo protesta de decir verdad declaramos que los Estados Financieros y sus Notas son razonablemente correctos y responsabilidad del emisor

Bajo protesta de decir verdad declaramos que los Estados Financieros y sus Notas son razonablemente correctos y responsabilidad del emisor.


Lic. Gibrán Jorge Burad Abud
Director General



C.R. Patricio Gerardo Reyes Oropeza
Subdirector de Contabilidad y Presupuesto




Cuenta Pública 2018
Instituto de Desarrollo y Formación Social del Estado de Campeche
Estado de Variación en la Hacienda Pública
Del 1 de Enero al 31 de Diciembre de 2018
(pesos)

| Concepto | Hacienda Pública/Patrimonio Contribuido | Hacienda Pública/Patrimonio Generado de Ejercicios Anteriores | Hacienda Pública/Patrimonio Generado del Ejercicio | Exceso o Insuficiencia en la Actualización de la Hacienda Pública / Patrimonio | TOTAL |
|---|---|---|--|--|------------|
| HACIENDA PÚBLICA/PATRIMONIO CONTRIBUIDO NETO 2017 | | | | | |
| Aportaciones | -15,551 | | | | -15,551 |
| Donaciones de Capital | -752,551 | | | | -752,551 |
| Actualización de la Hacienda Pública/Patrimonio | 737,000 | | | | 737,000 |
| | 0 | | | | 0 |
| HACIENDA PÚBLICA/PATRIMONIO GENERADO NETO 2017 | | | | | |
| Resultados del Ejercicio (Ahorro/Desahorro) | | 2,263,747 | 131,292 | | 2,395,038 |
| Resultados de Ejercicios Anteriores | | 2,263,747 | 131,292 | | 131,292 |
| Revalúos | 0 | 0 | 0 | | 2,263,747 |
| Reservas | 0 | 0 | 0 | | 0 |
| Rectificaciones de Resultados de Ejercicios Anteriores | 0 | 0 | 0 | | 0 |
| EXCESO O INSUFICIENCIA EN LA ACTUALIZACIÓN DE LA HACIENDA PÚBLICA/PATRIMONIO NETO 2017 | | | | | |
| Resultado por Posición Monetaria | | | | 0 | 0 |
| Resultado por Tenencia de Activos no Monetarios | | | | 0 | 0 |
| HACIENDA PÚBLICA / PATRIMONIO NETO FINAL 2017 | | | | | |
| | -15,551 | 2,263,747 | 131,292 | 0 | 2,379,487 |
| CAMBIOS EN LA HACIENDA PÚBLICA/PATRIMONIO CONTRIBUIDO NETO 2018 | | | | | |
| Aportaciones | 798,685 | | | | 798,685 |
| Donaciones de Capital | 798,685 | | | | 798,685 |
| Actualización de la Hacienda Pública/Patrimonio | 0 | | | | 0 |
| | 0 | | | | 0 |
| VARIACIONES DE LA HACIENDA PÚBLICA / PATRIMONIO GENERADO NETO 2018 | | | | | |
| Resultados del Ejercicio (Ahorro/Desahorro) | | -1,478,170 | 3,253 | | -1,474,917 |
| Resultados de Ejercicios Anteriores | | -1,478,170 | 134,545 | | 134,545 |
| Revalúos | 0 | 0 | -131,292 | | -1,609,462 |
| Reservas | 0 | 0 | 0 | | 0 |
| Rectificaciones de Resultados de Ejercicios Anteriores | 0 | 0 | 0 | | 0 |
| CAMBIOS EN EL EXCESO O INSUFICIENCIA EN LA ACTUALIZACIÓN DE LA HACIENDA PÚBLICA/PATRIMONIO NETO 2018 | | | | | |
| Resultado por Posición Monetaria | | | | 0 | 0 |
| Resultado por Tenencia de Activos no Monetarios | | | | 0 | 0 |
| HACIENDA PÚBLICA / PATRIMONIO NETO FINAL 2018 | | | | | |
| | 783,134 | 785,576 | 134,545 | 0 | 1,703,255 |

Bajo protesta de decir verdad decaramos que los Estados Financieros y sus Notas son razonablemente correctos y responsabilidad del emisor.


Lic. Gibrán Jorge Barón Abud
Director General


C.P. Patricia Gerardo Reyes Oropeza
Subdirectora de Contabilidad / Presupuesto



Cuenta Pública 2018
Instituto de Desarrollo y Formación Social del Estado de Campeche
Estado de Flujos de Efectivo
Del 1 de Enero al 31 de Diciembre de 2018 y 2017
(Pesos)

| Concepto | 2018 | 2017 |
|---|-------------------|-------------------|
| Flujos de Efectivo de las Actividades de Operación | | |
| Origen | 20,993,861 | 24,733,747 |
| Impuestos | 0 | 0 |
| Cuotas y Aportaciones de Seguridad Social | 0 | 0 |
| Contribuciones de mejoras | 0 | 0 |
| Derechos | 0 | 0 |
| Productos de Tipo Corriente | 0 | 0 |
| Aprovechamientos de Tipo Corriente | 0 | 0 |
| Ingresos por Venta de Bienes y Servicios | 386,117 | 0 |
| Ingresos no Comprendidos en las Fracciones de la Ley de Ingresos Causados en Ejercicios | 0 | 0 |
| Participaciones y Aportaciones | 0 | 0 |
| Transferencias, Asignaciones y Subsidios y Otras Ayudas | 20,607,744 | 24,733,747 |
| Otros Orígenes de Operación | 0 | 0 |
| Aplicación | 20,460,226 | 24,959,183 |
| Servicios Personales | 13,566,091 | 12,607,101 |
| Materiales y Suministros | 1,463,738 | 1,185,667 |
| Servicios Generales | 5,167,799 | 11,083,679 |
| Transferencias Internas y Asignaciones al Sector Público | 0 | 0 |
| Transferencias al resto del Sector Público | 0 | 0 |
| Subsidios y Subvenciones | 0 | 0 |
| Ayudas Sociales | 0 | 0 |
| Pensiones y Jubilaciones | 0 | 0 |
| Transferencias a Fideicomisos, Mandatos y Contratos Análogos | 0 | 0 |
| Transferencias a la Seguridad Social | 0 | 0 |
| Donativos | 0 | 0 |
| Transferencias al Exterior | 0 | 0 |
| Participaciones | 0 | 0 |
| Aportaciones | 0 | 0 |
| Convenios | 0 | 0 |
| Otras Aplicaciones de Operación | 262,598 | 82,736 |
| Flujos Netos de Efectivo por Actividades de Operación | 533,635 | -225,436 |
| Flujos de Efectivo de las Actividades de Inversión | | |
| Origen | 0 | 0 |
| Bienes Inmuebles, Infraestructura y Construcciones en Proceso | 0 | 0 |
| Bienes Muebles | 0 | 0 |
| Otros Orígenes de Inversión | 0 | 0 |
| Aplicación | 165,780 | 1,169,859 |
| Bienes Inmuebles, Infraestructura y Construcciones en Proceso | 0 | 0 |
| Bienes Muebles | 165,780 | 1,169,859 |
| Otras Aplicaciones de Inversión | 0 | 0 |
| Flujos Netos de Efectivo por Actividades de Inversión | -165,780 | -1,169,859 |
| Flujo de Efectivo de las Actividades de Financiamiento | | |
| Origen | 0 | 0 |
| Endeudamiento Neto | 0 | 0 |
| Interno | 0 | 0 |
| Externo | 0 | 0 |
| Otros Orígenes de Financiamiento | 0 | 0 |
| Aplicación | 0 | 0 |
| Servicios de la Deuda | 0 | 0 |
| Interno | 0 | 0 |
| Externo | 0 | 0 |
| Otras Aplicaciones de Financiamiento | 0 | 0 |
| Flujos netos de Efectivo por Actividades de Financiamiento | 0 | 0 |
| Incremento/Disminución Neta en el Efectivo y Equivalentes al Efectivo | 367,855 | -1,395,295 |
| Efectivo y Equivalentes al Efectivo al inicio del Ejercicio | 230,979 | 1,626,274 |
| Efectivo y Equivalentes al Efectivo al final del Ejercicio | 598,835 | 230,979 |

Bajo protesta de decir verdad declaramos que los Estados Financieros y sus Notas son razonablemente correctos y responsabilidad del emisor.


Lic. Gibrán Jorge Borad Abud
Director General

C.P. Patricio César Reyes Oropeza
Subdirector de Contabilidad y Presupuesto




| Instituto de Desarrollo y Formación Social del Estado de Campeche Conciliación entre los Ingresos Presupuestarios y Contables Correspondiente del 1 de Enero al 31 de Diciembre de 2018 (Cifras en pesos) | |
|--|-------------------|
| 1. Ingresos Presupuestarios | 22,383,929 |
| 2. Más ingresos contables no presupuestarios | 545 |
| Incremento por variación de inventarios | 0 |
| Disminución del exceso de estimaciones por pérdida o deterioro u obsolescencia | 0 |
| Disminución del exceso de provisiones | 0 |
| Otros ingresos y beneficios varios | 0 |
| Otros ingresos contables no presupuestarios | 545 |
| 3. Menos ingresos presupuestarios no contables | 0 |
| Productos de capital | 0 |
| Aprovechamientos capital | 0 |
| Ingresos derivados de financiamientos | 0 |
| Otros ingresos presupuestarios no contables | 0 |
| 4. Ingresos Contables (4 = 1 + 2 - 3) | 22,384,474 |

Bajo protesta de decir verdad declaramos que los Estados Financieros y sus Notas son razonablemente correctos y responsabilidad del emisor.



Lic. Jorge Burad Abud
Director General



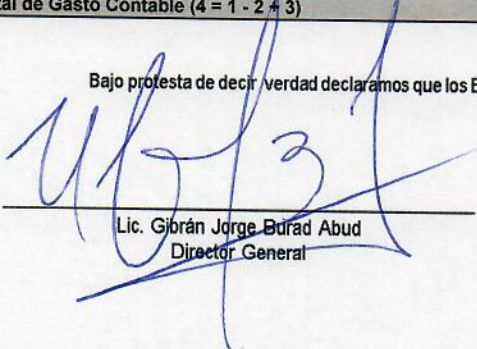
C.P. Patricia Reyes Oropeza
Subdirector de Contabilidad y Presupuesto

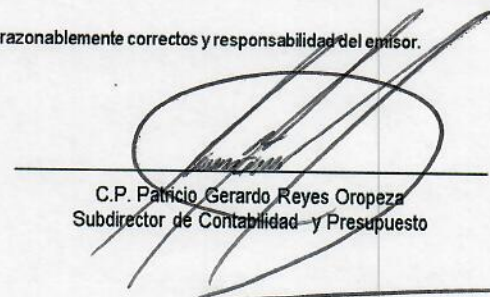


Instituto de Desarrollo y Formación Social del Estado de Campeche
Conciliación entre los Egresos Presupuestarios y los Gastos Contables
Correspondiente del 1 de Enero al 31 de Diciembre de 2018

| | | | |
|---|---------|-------------------|----------------|
| 1. Total de egresos (presupuestarios) | | 22,104,808 | |
| 2. Menos egresos presupuestarios no contables | | | |
| Mobiliario y equipo de administración | 144,566 | 165,780 | |
| Mobiliario y equipo educacional y recreativo | 9,985 | | |
| Equipo e instrumental médico y de laboratorio | 0 | | |
| Vehículos y equipo de transporte | 0 | | |
| Equipo de defensa y seguridad | 0 | | |
| Maquinaria, otros equipos y herramientas | 11,229 | | |
| Activos biológicos | 0 | | |
| Bienes inmuebles | 0 | | |
| Activos intangibles | 0 | | |
| Obra pública en bienes propios | 0 | | |
| Acciones y participaciones de capital | 0 | | |
| Compra de títulos y valores | 0 | | |
| Inversiones en fideicomisos, mandatos y otros análogos | 0 | | |
| Provisiones para contingencias y otras erogaciones especiales | 0 | | |
| Amortización de la deuda pública | 0 | | |
| Adeudos de ejercicios fiscales anteriores (ADEFAS) | 0 | | |
| Otros Egresos Presupuestales No Contables | 0 | | |
| 3. Más Gasto Contables No Presupuestales | | | 310,901 |
| Estimaciones, depreciaciones, deterioros, obsolescencia y amortizaciones | 0 | | 310,901 |
| Provisiones | 0 | | |
| Disminución de inventarios | 0 | | |
| Aumento por insuficiencia de estimaciones por pérdida o deterioro u obsolescencia | 0 | | |
| Aumento por insuficiencia de provisiones | 0 | | |
| Otros Gastos | 310,901 | | |
| Otros Gastos Contables No Presupuestales | 0 | | |
| 4. Total de Gasto Contable (4 = 1 - 2 + 3) | | 22,249,929 | |

Bajo protesta de decir verdad declaramos que los Estados Financieros y sus Notas son razonablemente correctos y responsabilidad del emisor.


Lic. Gibrán Jorge Burad Abud
Director General


C.P. Patricio Gerardo Reyes Oropeza
Subdirector de Contabilidad y Presupuesto



INSTITUTO DE DESARROLLO Y FORMACIÓN SOCIAL




INFORME DE PASIVOS CONTINGENTES AL 31 DE DICIEMBRE DE 2018


INFORME DE PASIVOS CONTINGENTES

ESTE INSTITUTO DE DESARROLLO Y FORMACIÓN SOCIAL NO CUENTA CON NINGUNA SITUACIÓN QUE AMERITE LA CREACIÓN DE PASIVOS CONTINGENTES AL 31 DE DICIEMBRE DE 2018.

Bajo protesta de decir verdad declaramos que los Estados Financieros y sus Notas son razonablemente correctos y responsabilidad del emisor.



Lic. Gibrán Jorge Burad Abud
Director General



C.P. Patricio Gerardo Reyes Oropeza
Subdirector de Contabilidad y Presupuesto



INSTITUTO DE DESARROLLO Y FORMACIÓN SOCIAL
INFORME DE PASIVOS A LARGO PLAZO AL 31 DE DICIEMBRE DE 2018

ESTE INSTITUTO DE DESARROLLO Y FORMACIÓN SOCIAL AL 31 DE DICIEMBRE DE 2018, NO CUENTA CON PASIVOS A LARGO PLAZO

Bajo protesta de decir verdad declaramos que los Estados Financieros y sus Notas son razonablemente correctos y responsabilidad del emisor.

Lic. Gibrán Jorge Burad Abud
Director General

C.P. Patricio Gerardo Reyes Oropeza
Subdirector de Contabilidad y Presupuesto



**INSTITUTO DE DESARROLLO Y FORMACIÓN SOCIAL
NOTAS A LOS ESTADOS FINANCIEROS
AL 31 DE DICIEMBRE DE 2018.**



I.- NOTAS DE DESGLOSE:

I.I Información Contable

1.- NOTAS AL ESTADO DE SITUACIÓN FINANCIERA

ACTIVO

EFFECTIVO Y EQUIVALENTES

1.- Está integrado por las cuentas de bancos de BBVA Bancomer, S.A. con números 00110162566 y 0110169781 derivados de los recursos recibidos a través de transferencias efectuadas por parte de la Secretaría de Finanzas del Gobierno del Estado correspondientes al presupuesto autorizado 2018 cuyo saldo al 31 de diciembre de 2018 es de \$ 439,126.47 y por ingresos propios recibidos de terceros en ejercicios anteriores cuyo saldo al 31 de diciembre de 2018 es de \$ 159,708.10 mismos saldos que se encuentran debidamente conciliados.

| CONCEPTO | IMPORTE |
|-------------------------|----------------------|
| Efectivo y equivalentes | <u>\$ 598,834.57</u> |

DERECHOS A RECIBIR EFECTIVO Y EQUIVALENTES Y BIENES O SERVICIOS A RECIBIR

2.- Representa la cuenta de Deudores Diversos por Cobrar a Corto Plazo e integra el monto de los derechos de cobro a favor del ente público por responsabilidades y gastos por comprobar, entre otros.

**GASTOS POR COMPROBAR
Viáticos**

| Fecha | Cheque | Beneficiario | Importe |
|------------|--------|---------------------------|-----------------|
| 31/01/2018 | 918 | Miguel Ángel Chuc Mengual | \$ 52.00 |
| | | Suma | <u>\$ 52.00</u> |

3.- El Instituto tiene pendiente de recibir al cierre del período la ministración correspondiente una ampliación presupuestal del mes de diciembre de 2018, tal como se muestra a continuación:

| MES | MINISTRACIÓN 2018 |
|-----------|-------------------|
| DICIEMBRE | 1'390,068.00 |

BIENES DISPONIBLES PARA SU TRANSFORMACIÓN O CONSUMO (INVENTARIOS)

4.- Inventarios. Nada que manifestar

5.- Almacén. Nada que manifestar

INVERSIONES FINANCIERAS

6- Se hace constar que este Instituto no cuenta con inversiones financieras. Nada que manifestar

7.- Participaciones y Aportaciones de Capital. Nada que manifestar

BIENES MUEBLES, INMUEBLES E INTANGIBLES

8.- Los saldos de las cuentas de Bienes Muebles e Intangibles al 31 de diciembre de 2018, son los siguientes:

| <u>BIENES MUEBLES</u> | <u>2018</u> |
|--|--------------------|
| Mobiliario y Equipo de Administración | \$ 3'784,707.14 |
| Mobiliario y Equipo Educacional y Recreativo | 926,689.61 |
| Equipo de Transporte | 175,765.04 |
| Maquinaria, Otros Equipos y Herramientas | 2'599,000.00 |
| | 83,252.49 |

Se hace la observación que los bienes correspondientes a Equipo de Transporte adquiridos con anterioridad al ejercicio 2015 se encuentran registrados a valor comercial vigente a la fecha de registro, en tanto que los adquiridos a partir de 2016 se encuentran registrados a valor factura, asimismo, se informa que todos los bienes se encuentran incorporados de acuerdo a los lineamientos del CONAC, mismos que son depreciados al cierre de cada ejercicio.

DEPRECIACIÓN ACUMULADA DE BIENES

Depreciación Acumulada de Bienes \$ 2'564,152.32

9.- Dentro del rubro de Activos Intangibles está registrado el importe de \$ 45,000.00 por la adquisición de la versión 6 del SACG y del SAACG.NET del Sistema Automatizado de Contabilidad Gubernamental (SAACG) como se muestra a continuación:

| <u>ACTIVOS INTANGIBLES</u> | <u>\$</u> | <u>45,000.00</u> |
|-----------------------------------|------------------|-------------------------|
| Software | | 45,000.00 |

La amortización de la presente cuenta de Activo Intangible se efectuó al cierre del ejercicio 2018, como se muestra a continuación:

AMORTIZACIÓN ACUMULADA DE ACTIVOS INTANGIBLES

Amortización Acumulada de Software \$ 7'833.08

ESTIMACIONES Y DETERIOROS

10.- Estimaciones y deterioros. Nada que manifestar

OTROS ACTIVOS

11.- Este Instituto no tiene la cuenta de Otros Activos. Nada que manifestar.

PASIVO

CUENTAS POR PAGAR A CORTO PLAZO

1.- Las Cuentas por Pagar a Corto Plazo están integradas por los Proveedores por Pagar a Corto Plazo cuyo saldo al 31 de diciembre de 2018, es de \$ 1'741,399.59 mismos que se relacionan a continuación:

| FACTURA | | | | | |
|------------|--------------|----------------------------------|--------------|------------|--------------|
| FECHA | No. | PROVEEDOR | IMPORTE | IVA | TOTAL |
| 31/10/2018 | 37 | KARLA GPE BENITEZ CRUZ | 73,275.50 | 11,724.08 | 84,999.58 |
| 24/10/2018 | A90C14C86DA5 | KARLA MARIA ASTUDILLO CARRILLO | 71,896.55 | 11,503.45 | 83,400.00 |
| 20/10/2018 | 704 | JOSE MENDEZ GUZMÁN | 189,655.17 | 30,344.83 | 220,000.00 |
| 23/10/2018 | 263DIA | MANLIO ENRIQUE MORENO MONTERO | 51,724.14 | 8,275.86 | 60,000.00 |
| 23/10/2018 | 262DIA | MANLIO ENRIQUE MORENO MONTERO | 50,000.00 | 8,000.00 | 58,000.00 |
| 23/10/2018 | 77 | AGENCIA SIEN, S.A. | 103,448.28 | 16,551.72 | 120,000.00 |
| 29/10/2018 | 7693EAEB4FC4 | JOSE ANTONIO MOLAS CAAMAL | 102,586.21 | 16,413.79 | 119,000.00 |
| 27/10/2018 | 00220782427A | JOSE ANTONIO MOLAS CAAMAL | 105,172.41 | 16,827.59 | 122,000.00 |
| 29/10/2018 | 30 | GABRIEL FERNANDO VICHE DOMINGUEZ | 35,172.41 | 5,627.59 | 40,800.00 |
| 29/10/2018 | 29 | GABRIEL FERNANDO VICHE DOMINGUEZ | 43,965.52 | 7,034.48 | 51,000.00 |
| 24/10/2018 | 2 | HERBERT JAFEET CHANG DONIS | 49,482.76 | 7,917.24 | 57,400.00 |
| 30/10/2018 | 3 | HERBERT JAFEET CHANG DONIS | 43,103.45 | 6,896.55 | 50,000.00 |
| 29/10/2018 | A134 | ANDRIK FABIAN GONZALEZ GUERRERO | 86,206.90 | 13,793.10 | 100,000.00 |
| 26/10/2018 | A133 | ANDRIK FABIAN GONZALEZ GUERRERO | 93,103.45 | 14,896.55 | 108,000.00 |
| 31/10/2018 | 71 | VANIA ESTEFANIA REYES MONTERO | 109,655.17 | 17,544.83 | 127,200.00 |
| 17/12/2018 | 1545 | JOAQUÍN AUGUSTO REYES GALÁN | 51,724.14 | 8,275.86 | 60,000.00 |
| 17/12/2018 | 1544 | JOAQUÍN AUGUSTO REYES GALÁN | 55,172.41 | 8,827.59 | 64,000.00 |
| 17/12/2018 | 1543 | JOAQUÍN AUGUSTO REYES GALÁN | 53,103.45 | 8,496.55 | 61,600.00 |
| 30/10/2018 | C-131 | IMPULSORA MULTIMEX, S.A. | 132,758.62 | 21,241.38 | 154,000.00 |
| | | SUMA | 1,501,206.54 | 240,193.05 | 1,741,399.59 |

2.- Fondos de Bienes de Terceros. Nada que manifestar

3.- En este período no hubo la cuenta de pasivos diferidos, asimismo, este Instituto no cuenta con Pasivos Contingentes toda vez que a la fecha no existe ningún asunto pendiente que amerite dicha previsión.

2.- NOTAS AL ESTADO DE ACTIVIDADES

INGRESOS DE GESTIÓN

1.- La cuenta de INGRESOS Y SUBSIDIOS representa la captación de los ingresos a través de las transferencias, asignaciones y subsidios recibidos por parte del Gobierno del Estado de Campeche, de conformidad con el Presupuesto de Ingresos Aprobado y Modificado, para el desarrollo de las actividades del Ente público y de las operaciones realizadas con terceros.

INGRESOS Y OTROS BENEFICIOS

| Ingresos de la Gestión | 2018 |
|---|-------------------------|
| Ingresos Por Venta de Bienes y Servicios | \$ 386,116.50 |
| Participaciones, Aportaciones y Transferencias | |
| Transferencias, Asignaciones y Subsidios | 21'997,812.49 |
| Otros Ingresos Financieros | 544.54 |
| Otros Ingresos y Beneficios Varios | 0.00 |
| Total de Ingresos y Otros Beneficios | <u>\$ 22'384,473.53</u> |

2.- Al cierre del presente período, la entidad no ha percibido otros ingresos.

GASTOS Y OTRAS PÉRDIDAS

1.- Comprende la totalidad del importe de los GASTOS DE FUNCIONAMIENTO, los cuales son necesarios para la operatividad del Ente Público, como se integran a continuación:

GASTOS DE FUNCIONAMIENTO

| GASTOS DE FUNCIONAMIENTO | IMPORTE |
|---|-------------------------|
| Servicios Personales | \$ 13'566,091.23 |
| Materiales y Suministros | 1'463,737.89 |
| Servicios Generales | 6'909,198.64 |
| Transf. Internas y Asigs. Al Sector Pub. | 0.00 |
| Donativos | 0.00 |
| Estimaciones, Depreciaciones, Deterioros, Obsolescencia y Amortizaciones | 0.00 |
| Otros Gastos | 310,901.00 |
| Total de Gastos y Otras Pérdidas | <u>\$ 22'249,928.76</u> |
| Resultado del Ejercicio Ahorro/Desahorro | <u>\$ 134,544.77</u> |

III.- NOTAS AL ESTADO DE VARIACIÓN EN LA HACIENDA PÚBLICA/PATRIMONIO

HACIENDA PÚBLICA/PATRIMONIO

1.- Se informa en forma agrupada acerca de las modificaciones al patrimonio contribuido:

| PATRIMONIO CONTRIBUIDO | IMPORTE |
|--|-------------------|
| Aportaciones | \$ -752,551.12 |
| Donaciones de Capital | 737,000.00 |
| Cambios en la Hacienda Pública/Patrimonio Neto del Ejercicio 2018 | |
| Aportaciones | <u>798,684.92</u> |
| Saldo Neto en la Hacienda Pública Patrimonio | <u>783,133.80</u> |

2.- Se muestra el monto y la procedencia del patrimonio generado:

| PATRIMONIO GENERADO | |
|--|------------------------|
| Patrimonio Generado del Ejercicio (Ahorro) | \$ 134,544.77 |
| Patrimonio Generado de Ejercicios Anteriores | 785,576.16 |
| Ajustes por Cambio de valor | <u>0.00</u> |
| Saldo Neto en la Hacienda Pública/Patrimonio del Ejercicio | \$ <u>1'703,254.73</u> |

IV- NOTAS AL ESTADO DE FLUJO DE EFECTIVO.

EFFECTIVO Y EQUIVALENTES

1.- Revela en forma detallada las variaciones de las cuentas patrimoniales en el período, clasificando por actividades de operación, de inversión y de financiamiento.

ESTADO DE FLUJO DE EFECTIVO AL 31 DE DICIEMBRE DE 2018

| | 2018 |
|---|-------------------------|
| Flujos Netos de Efectivo de las Actividades de Operación | |
| ORIGEN: | \$ 20'993,860.99 |
| Ingresos por Venta de Bienes y Servicios | \$ 386,116.50 |
| Transferencias, Asignaciones y Subsidios y Otras Ayudas | 20'607,744.49 |
| Otros Orígenes de Operación | <u>0.00</u> |
| APLICACIÓN: | \$ 20'460,225.70 |
| Servicios Personales | \$ 13'566,091.23 |
| Materiales y Suministros | 1'463,737.89 |
| Servicios Generales | 5'167,799.06 |
| Otras Aplicaciones de Operación | <u>262,597.52</u> |
| Flujos Netos de Efectivo por Actividades de Operación | \$ 533,635.29 |
| Flujos de Efectivo de las Actividades de Inversión | |
| APLICACIÓN: | \$ 165,779.97 |

| | |
|--|-----------------------|
| Bienes Muebles | \$ 165,779.97 |
| Otras Aplicaciones de Inversión | 0.00 |
| Flujos Netos de Efectivo por Actividades de Inversión | \$ -165,779.97 |

Flujo de Efectivo de las Actividades de Financiamiento

| | |
|---|----------------------|
| ORIGEN: | 0.00 |
| APLICACIÓN: | 0.00 |
| Incremento/disminución Neta en el Efectivo y Equivalentes al Efectivo: | \$ 367,855.32 |
| Efectivo y Equivalentes al Efectivo al Inicio del Ejercicio | \$ 230,979.25 |
| Efectivo y Equivalentes al Efectivo al Final del Ejercicio | \$ 598,834.57 |

El Estado de Flujo de Efectivo plasmado con anterioridad, presenta una comparación de la existencia con los ingresos y egresos por objeto del gasto, el cual muestra un flujo de operación del ejercicio y la existencia del flujo operacional en el efectivo recibido como resultado de las actividades económicas de base del Organismo.

2.- En el presente período se realizaron compras de bienes muebles, mismos que se relacionan a continuación:

| Factura | Fecha | Proveedor | Bienes Muebles | TOTAL |
|---------|----------|---------------------------------------|--------------------|-------------|
| A20731 | 30/10/18 | Comercializadora Sistemas Stone, S.A. | Equipo de Cómputo | \$ 3,190.14 |
| A21006 | 21/12/18 | Comercializadora Sistemas Stone, S.A. | Equipo de Cómputo | 25,162.94 |
| 2960 | 26/12/18 | Office Depot de México, S.A. de C.V. | Equipo de Cómputo | 98,989.00 |
| 317 | 04/12/18 | Gilberto Antonio Campos | Aire Acondicionado | 11,228.80 |

3.- La entidad no registró rubros extraordinarios por tal motivo no aplica la presentación de la conciliación de los flujos de efectivo netos de las actividades de operación y la cuenta de ahorro/desahorro antes de rubros extraordinarios.

V.- CONCILIACIÓN ENTRE LOS INGRESOS PRESUPUESTARIOS Y CONTABLES, ASÍ COMO ENTRE LOS EGRESOS PRESUPUESTARIOS Y LOS GASTOS CONTABLES.

| Instituto de Desarrollo y Formación Social del Estado de Campeche Conciliación entre los Ingresos Presupuestarios y Contables Correspondiente del 1 de Enero al 31 de Diciembre de 2018 (Cifras en pesos) | | |
|--|-----|-------------------|
| 1. Ingresos Presupuestarios | | 22,383,929 |
| 2. Más ingresos contables no presupuestarios | | 545 |
| Incremento por variación de inventarios | 0 | |
| Disminución del exceso de estimaciones por pérdida o deterioro u obsolescencia | 0 | |
| Disminución del exceso de provisiones | 0 | |
| Otros ingresos y beneficios varios | 0 | |
| Otros ingresos contables no presupuestarios | 545 | |
| 3. Menos ingresos presupuestarios no contables | | 0 |
| Productos de capital | 0 | |
| Aprovechamientos capital | 0 | |
| Ingresos derivados de financiamientos | 0 | |
| Otros Ingresos presupuestarios no contables | 0 | |
| 4. Ingresos Contables (4 = 1 + 2 - 3) | | 22,384,474 |

| Instituto de Desarrollo y Formación Social del Estado de Campeche Conciliación entre los Egresos Presupuestarios y los Gastos Contables Correspondiente del 1 de Enero al 31 de Diciembre de 2018 | | |
|---|---------|-------------------|
| 1. Total de egresos (presupuestarios) | | 22,104,808 |
| 2. Menos egresos presupuestarios no contables | | 165,780 |
| Mobiliario y equipo de administración | 144,566 | |
| Mobiliario y equipo educacional y recreativo | 9,985 | |
| Equipo e instrumental médico y de laboratorio | 0 | |
| Vehículos y equipo de transporte | 0 | |
| Equipo de defensa y seguridad | 0 | |
| Maquinaria, otros equipos y herramientas | 11,229 | |
| Activos biológicos | 0 | |
| Bienes inmuebles | 0 | |
| Activos intangibles | 0 | |
| Obra pública en bienes propios | 0 | |
| Acciones y participaciones de capital | 0 | |
| Compra de títulos y valores | 0 | |
| Inversiones en fideicomisos, mandatos y otros análogos | 0 | |
| Provisiones para contingencias y otras erogaciones especiales | 0 | |
| Amortización de la deuda pública | 0 | |
| Adeudos de ejercicios fiscales anteriores (ADEFAS) | 0 | |
| Otros Egresos Presupuestales No Contables | 0 | |
| 3. Más Gasto Contables No Presupuestales | | 310,901 |
| Estimaciones, depreciaciones, deterioros, obsolescencia y amortizaciones | 0 | |
| Provisiones | 0 | |
| Disminución de inventarios | 0 | |
| Aumento por insuficiencia de estimaciones por pérdida o deterioro u obsolescencia | 0 | |
| Aumento por insuficiencia de provisiones | 0 | |
| Otros Gastos | 310,901 | |
| Otros Gastos Contables No Presupuestales | 0 | |
| 4. Total de Gasto Contable (4 = 1 - 2 + 3) | | 22,249,929 |

b). NOTAS DE MEMORIA (CUENTAS DE ORDEN):

CONTABLES

Valores: Nada que manifestar

Emisión: Nada que manifestar

Avales y garantías: Nada que manifestar

Juicios: Nada que manifestar

Contratos para Inversión Mediante Proyectos para Prestación de Servicios (PPS) y Similares: Nada que manifestar.

Bienes Concesionados o en comodato: Nada que manifestar

PRESUPUESTARIAS:

Las Cuentas de Orden Presupuestales incluyen las Cuentas Presupuestales de los Ingresos y las Cuentas Presupuestales de los Egresos, como se muestra a continuación:

| CUENTAS DE ORDEN | IMPORTE |
|--|---------------|
| CUENTAS DE ORDEN PRESUPUESTAL DE LOS INGRESOS | |
| LEY DE INGRESOS ESTIMADA | 17'460,463.00 |
| LEY DE INGRESOS POR EJECUTAR | -4,923,465.99 |
| LEY DE INGRESOS DEVENGADA | 22'383,928.99 |
| LEY DE INGRESOS RECAUDADA | 20'993,860.99 |

CUENTAS DE ORDEN PRESUPUESTAL DE LOS EGRESOS

| | |
|--|---------------|
| PRESUPUESTO DE EGRESOS APROBADO | 17'460,463.00 |
| PRESUPUESTO DE EGRESOS POR EJERCER | 2'618,195.11 |
| MODIFICACIONES AL PRESUPUESTO DE EGRESOS APROB | 7'269,560.60 |
| PRESUPUESTO DE EGRESOS COMPROMETIDO | 22'111,828.49 |
| PRESUPUESTO DE EGRESOS DEVENGADO | 22'104,807.73 |
| PRESUPUESTO DE EGRESOS EJERCIDO | 20'363,408.15 |
| PRESUPUESTO DE EGRESOS PAGADO | 20'363,408.15 |

1.- Durante el trimestre de octubre a diciembre de 2018 no se recibieron valores en custodia de instrumentos prestados a formadores de mercado e instrumentos de crédito recibidos en garantía de los formadores de mercado u otros.

2.- Tipo de emisión de instrumento. Nada que manifestar

3.- Contratos de Construcción. Nada que manifestar

c).- NOTAS DE GESTIÓN ADMINISTRATIVA

PANORAMA ECONÓMICO Y FINANCIERO

1.- Introducción:

Los Estados Financieros de los entes públicos, proveen de información financiera a los principales usuarios de la misma, al congreso y a los ciudadanos.

El objetivo del presente documento es la revelación del contexto y de los aspectos económicos-financieros más relevantes que influyeron en las decisiones del período y que han sido considerados en la elaboración de los estados financieros para una mayor comprensión de los mismos y sus particularidades.

De esta manera, se informa y explica la respuesta del gobierno a las condiciones relacionadas con la información financiera de cada período de gestión; además, de exponer aquellas políticas que podrían afectar la toma de decisiones en períodos posteriores.

2- Panorama Económico y Financiero.

La operación financiera del Organismo se realiza de conformidad a la normatividad estatal establecida. Para el desarrollo de sus actividades operativas se reciben recursos que provienen del presupuesto estatal a través de subsidios, los cuales se aplican al gasto corriente para el desarrollo de programas y proyectos específicos.

En el período del 1º. de enero al 31 de diciembre de 2018 el aspecto económico no ha sido el idóneo, debido a que por causas externas al Ente Público, la Secretaría de Finanzas del Estado, no ha otorgado en tiempo y forma los recursos para el ejercicio del gasto corriente, sin embargo este Instituto ha implementado las medidas de austeridad necesarias para minimizar la creación de pasivos.

3.- Autorización e Historia:

a).- Creación del Ente:

Se crea el Instituto de Desarrollo y Formación Social del Estado de Campeche (INDEFOS), como Organismo Descentralizado de la Administración Pública del Estado, con domicilio en la ciudad de San Francisco de Campeche, Campeche; con personalidad jurídica y patrimonio propios, quedando sectorizado a la Secretaría de Desarrollo Social y Regional de la propia Administración. El Instituto de Desarrollo y Formación Social del Estado (INDEFOS) se rige por el decreto de creación publicado en el Periódico Oficial del Gobierno Constitucional del Estado de Campeche con fecha 11 de septiembre de 1995, por su reglamento interior, manual de organización, así como por las demás Leyes, Acuerdos, Decretos y Convenios aplicables en su caso y por el Acuerdo del Ejecutivo que modifica el diverso Acuerdo publicado en el Periódico Oficial del Estado de fecha 23 de junio de 1995, por el que se creó el Organismo Público Descentralizado denominado "Instituto de Desarrollo y Formación Social del Estado de Campeche", con el acrónimo de INDEFOS publicado en el Periódico Oficial del Estado el día 31 de agosto de 2015.

b).- Principales Cambios en la Estructura:

En el año 2010, como parte del arranque de la nueva Administración que inicia en septiembre de 2009, se realiza la contratación de 18 empleados por contrato a fin de contar con una mayor eficiencia en la consecución de los nuevos programas y estrategias de gobierno, por lo que surge la necesidad de rentar un edificio aledaño a las oficinas que ocupa actualmente el Instituto de Desarrollo y Formación Social del Estado de Campeche, dicho edificio se ubica en la Calle 10 No. 211, del Barrio de Guadalupe de esta ciudad, mismo que es desocupado en el mes de noviembre de 2015 y el personal que laboraba en ese espacio, fue redistribuido en las oficinas principales del Instituto, esto se efectuó como una medida de ahorro y racionabilidad del gasto a efectos de tener solvencia presupuestal en otras acciones prioritarias para la operatividad. Es relevante señalar que al cierre del período se encuentran incorporados a este Instituto 10 empleados de contrato los cuales se rigen de acuerdo a los métodos de contratación aplicados por la Secretaría de Administración e Innovación Gubernamental mediante el régimen de Asimilados a Salarios.

4.- Organización y Objeto Social:

a).- Objeto Social: El Instituto de Desarrollo y Formación Social del Estado de Campeche (INDEFOS) tiene como objetivo difundir y promover las tesis y los compromisos de la política social del Estado Mexicano, como el instrumento fundamental para consolidar la nueva relación entre sociedad y gobierno.

b).- Principal Actividad: Fortalecer la promoción del cambio en las relaciones entre el Estado y la Sociedad, a través de un amplio proceso de concertación y capacitación social e institucional dirigido a las organizaciones sociales y privadas y a los servidores públicos de los tres órdenes de gobierno de la estructura gubernamental vinculados en la operación descentralizada de los programas de desarrollo social.

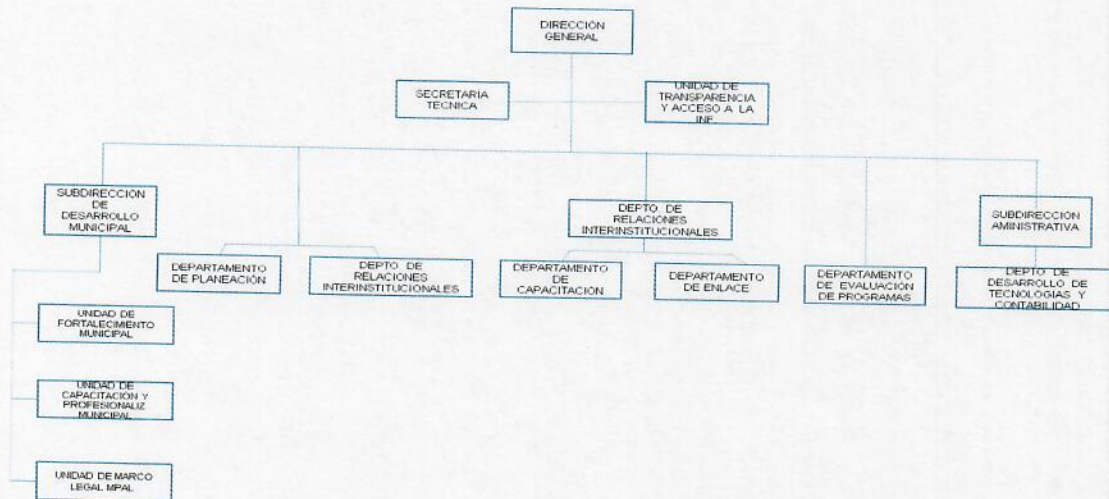
c).- Ejercicio Fiscal: Del 1º. de enero al 31 de diciembre de 2018

d).- Régimen Jurídico: Organismo Descentralizado de la Administración Pública del Estado, creado por el decreto publicado en el Periódico Oficial del Gobierno Constitucional del Estado de Campeche con fecha 11 de septiembre de 1995 y por el Acuerdo del Ejecutivo que modifica el diverso Acuerdo publicado en el Periódico Oficial del Estado de fecha 23 de junio de 1995, publicado en el Periódico Oficial del Estado el día 31 de agosto de 2015.

e).- Consideraciones Fiscales: Persona Moral no Contribuyente.

f).- Estructura Organizacional Básica:

Derivado del cambio a la administración 2015-2021, la Secretaría de Administración e Innovación Gubernamental convocó a este Instituto al programa de organización integral a efectos de cumplir con los objetivos de sus procesos administrativos acorde a las funciones actuales del Ente, por lo que se elaboró un nuevo organigrama que incluye la propuesta de la nueva estructura del Instituto de Desarrollo y Formación Social, la cual se hizo del conocimiento de la Secretaría de Administración e Innovación Gubernamental, quedando en trámite de validación.



5.- Bases de Preparación de los Estados Financieros.

a).- Para la elaboración de los Estados Financieros se ha observado la Ley General de Contabilidad Gubernamental, la normatividad emitida por el CONAC y las disposiciones legales aplicables.

b).- Se utilizó el costo histórico, valor de realización, valor razonable y valor de mercado, como base de medición para la elaboración de la contabilidad y los estados financieros.

c).- Postulados básicos

Por los elementos fundamentales que configuran el sistema de contabilidad gubernamental y sustentan de manera técnica el registro de las operaciones, elaboración y presentación de los estados financieros fueron considerados en la elaboración de los mismos:

- 1).- Sustancia económica
- 2).- Entes públicos
- 3).- Existencia permanente
- 4).- Revelación suficiente
- 5).- Importancia relativa
- 6).- Registro e integración presupuestaria
- 7).- Consolidación de la información financiera
- 8).- Devengo contable
- 9).- Valuación

10).- Dualidad económica

11).- Consistencia

d).- De forma supletoria se aplicó la Ley General de Contabilidad Gubernamental del Estado de Campeche y las NIF (Normas de Información Financiera).

e).- Es relevante señalar que este Instituto implementó la base devengado de acuerdo a la Ley General de Contabilidad Gubernamental desde el ejercicio 2012.

6.- Políticas de Contabilidad Significativas.

a).- El registro de la contabilidad se realiza con base en los lineamientos establecidos por el CONAC, no se tiene afectación inflacionaria a los estados financieros.

b).- Todas las operaciones se realizan en moneda de circulación nacional.

c).- No se realizan inversiones de acciones de ningún tipo.

d).- Se fijan los criterios y políticas para el registro y aplicación de la depreciación y amortización del inventario de bienes muebles, así como la utilización de cuentas de orden presupuestarias para reflejar el movimiento del presupuesto del ejercicio.

e).- Beneficios a empleados. Nada que manifestar

f).- Provisiones. Nada que manifestar.

g).- Reservas. Nada que manifestar

h).- Cambios en políticas contables. Nada que manifestar

i).- No se ha efectuado ninguna reclasificación de cuentas.

j).- No ha sido necesario depurar ni cancelar saldos.

7.- Posición en Moneda Extranjera

a) Activos en Moneda extranjera: Nada que manifestar

b) Pasivos en Moneda Extranjera: Nada que manifestar

c) Posición en Moneda Extranjera: Nada que Manifestar

d) Tipo de Cambio: Nada que manifestar

e) Equivalente en Moneda Nacional: Nada que manifestar

8.- Reporte Analítico del Activo.

a).- Se armonizaron los bienes, tomando en consideración aquellos que al momento de su adquisición rebasaron el importe equivalente a 35 salarios mínimos del D.F. y el registro de la depreciación, se efectuó al día 31 de diciembre del ejercicio 2017. Los bienes que se adquirieron con posterioridad al mes de diciembre de 2017 y que rebasaron el importe correspondiente a 70

UMAS fueron sujetos al registro de la depreciación aplicándose la tasa correspondiente al ejercicio 2018 al cierre del mismo, tomando en cuenta el tiempo de vida útil que establece el CONAC.

b).- El registro de la depreciación se realiza de acuerdo a los porcentajes señalados en la ley del Impuesto Sobre la Renta en vigor.

c).- Nada que manifestar

d).- Nada que manifestar

e).- Nada que manifestar

f).- Nada que manifestar

g).- Nada que manifestar

h).- Todos los bienes patrimonio de este Instituto son utilizados de manera efectiva para los fines que fueron adquiridos.

Es relevante señalar que no se efectúan variaciones en el activo.

a).- No se realizan inversiones en valores.

b).- No existe Patrimonio de Organismos descentralizados de Control Presupuestario Indirecto.

c).- No se realizan inversiones en empresas de participación mayoritaria.

d).- No se realizan inversiones en empresas de participación minoritaria.

e).- No existe Patrimonio de Organismos descentralizados de Control Presupuestario directo.

9.- Fideicomisos, Mandatos y Análogos.

a) Nada que manifestar

b) Nada que manifestar

10.- Reporte de la Recaudación

a).- Durante el período del 1º. de enero al 31 de diciembre de 2018 se obtuvieron ingresos provenientes de los subsidios estatales a través de transferencias bancarias para el gasto corriente del Ente Público en cantidad de \$ 3'284,694.00, lo que representa el 100% de la recaudación total para el citado gasto corriente con sus respectivas adecuaciones presupuestales. De igual forma de manera virtual se reflejan ingresos para el pago de nómina en cantidad de \$ 13'566,091.23 (la nómina es maquilada por la Secretaría de Administración) Asimismo, durante el período de octubre a diciembre de 2018, la entidad percibió ingresos propios por operaciones con terceros en cantidad de \$ 234,811.50. Es relevante señalar que en el periodo de octubre a diciembre de 2018 este Instituto recibió una ampliación presupuestal en cantidad de \$ 4'170,200.00 para pago a proveedores mediante oficio de autorización SF03/PP/PRE/1946/2018 de fecha 22 de octubre de 2018, de lo cual fue depositada la cantidad de \$ 3'860,132.00 correspondiente a los meses de octubre y noviembre de 2018.

b).- La recaudación pendiente derivada de las ministraciones que otorga el Gobierno del Estado de Campeche a este Instituto equivale a un total de \$ 1'930,068.00 correspondiente a la ampliación presupuestal del mes de diciembre de 2018, misma que fue debidamente devengada.

11.- Información Sobre la Deuda y el Reporte Analítico de la Deuda.

a) El Instituto de Desarrollo y Formación Social del Estado de Campeche (INDEFOS), no cuenta con autorización para contraer deudas.

b) Nada que manifestar

12.- Calificaciones Otorgadas.

El Instituto de Desarrollo y Formación Social del Estado de Campeche (INDEFOS) no ha sido sujeto a ninguna calificación crediticia. Nada que manifestar

13.- Procesos de mejora.

a).- Actualmente se encuentra en proceso de actualización el Manual de Organización y el Organigrama del Ente Público, los cuales se encuentran en proceso de revisión por la Secretaría de Administración e Innovación Gubernamental, la Secretaría de la Contraloría y posteriormente serán validados y presentados.

b).- Asimismo, se han actualizado los procesos de solicitudes presupuestales por partida y proyecto, las políticas de comprobación de viáticos, gastos, órdenes de compra, validaciones de las facturas del gasto, cotizaciones de compra y disminución de cheques cancelados.

14.- Información por Segmentos.

No se presenta información por segmentos. Nada que manifestar

15.- Eventos Posteriores al Cierre.


No hubo eventos posteriores al cierre.

16.- Partes Relacionadas.

No existen partes relacionadas que pudieran ejercer influencia significativa sobre la toma de decisiones financieras y operativas.

17.- Responsabilidad Sobre la Presentación razonable de los Estados Financieros

Bajo protesta de decir verdad declaramos que los Estados Financieros y sus Notas, son razonablemente correctos y son responsabilidad del Instituto de Desarrollo y Formación Social (INDEFOS).



Lic. Gibrán Jorge Burad Abud
Director General



C.P. Patricio Gerardo Reyes Oropeza
Subdirector de Contabilidad y Presupuesto




INSTITUTO DE DESARROLLO Y FORMACIÓN SOCIAL
ESTADO DE CAMPECHE
FUENTES DE FINANCIAMIENTO
AL 31 DE DICIEMBRE DE 2018



| <u>CLAVE</u> | <u>NOMBRE</u> |
|--------------|------------------|
| 111A | GASTO CORRIENTE |
| 115A | GASTO CORRIENTE |
| 111B | INGRESOS PROPIOS |


Lic. Gibrán Jorge Burad Abud
Director General


C.P. Patribio Gerardo Reyes Oropeza
Subdirector de Contabilidad y Presupuesto



Cuenta Pública 2018
Instituto de Desarrollo y Formación Social del Estado de Campeche
Estado Analítico de Ingresos
Del 1 de Enero al 31 de Diciembre de 2018

| Rubro de Ingresos | Ingreso | | | | | Diferencia (6= 5 - 1) |
|--|-------------------|----------------------------|-------------------|--|-------------------|--------------------------|
| | Estimado | Ampliaciones y Reducciones | Modificado | Devengado | Recaudado | |
| | (1) | (2) | (3= 1 + 2) | (4) | (5) | |
| Impuestos | 0 | 0 | 0 | 0 | 0 | 0 |
| Cuotas y Aportaciones de Seguridad Social | 0 | 0 | 0 | 0 | 0 | 0 |
| Contribuciones de Mejoras | 0 | 0 | 0 | 0 | 0 | 0 |
| Derechos | 0 | 0 | 0 | 0 | 0 | 0 |
| Productos | 0 | 0 | 0 | 0 | 0 | 0 |
| Corriente | 0 | 0 | 0 | 0 | 0 | 0 |
| Capital | 0 | 0 | 0 | 0 | 0 | 0 |
| Aprovechamientos | 0 | 0 | 0 | 0 | 0 | 0 |
| Corriente | 0 | 0 | 0 | 0 | 0 | 0 |
| Capital | 0 | 0 | 0 | 0 | 0 | 0 |
| Ingresos por Ventas de Bienes y Servicios | 0 | 0 | 0 | 386,117 | 386,117 | 386,117 |
| Participaciones y Aportaciones | 0 | 0 | 0 | 0 | 0 | 0 |
| Transferencias, Asignaciones, Subsidios y Otras Ayudas | 17,460,463 | 0 | 17,460,463 | 21,997,812 | 20,607,744 | 3,147,281 |
| Ingresos Derivados de Financiamientos | 0 | 0 | 0 | 0 | 0 | 0 |
| Total | 17,460,463 | 0 | 17,460,463 | 22,383,929 | 20,993,861 | 3,533,398 |
| | | | | Ingresos excedentes¹ | | 3,533,398 |

| Estado Analítico de Ingresos Por Fuente de Financiamiento | Ingreso | | | | | Diferencia (6= 5 - 1) |
|--|-------------------|----------------------------|-------------------|--|-------------------|--------------------------|
| | Estimado | Ampliaciones y Reducciones | Modificado | Devengado | Recaudado | |
| | (1) | (2) | (3= 1 + 2) | (4) | (5) | |
| Ingresos del Gobierno | 0 | 0 | 0 | 0 | 0 | 0 |
| Impuestos | 0 | 0 | 0 | 0 | 0 | 0 |
| Contribuciones de Mejoras | 0 | 0 | 0 | 0 | 0 | 0 |
| Derechos | 0 | 0 | 0 | 0 | 0 | 0 |
| Productos | 0 | 0 | 0 | 0 | 0 | 0 |
| Corriente | 0 | 0 | 0 | 0 | 0 | 0 |
| Capital | 0 | 0 | 0 | 0 | 0 | 0 |
| Aprovechamientos | 0 | 0 | 0 | 0 | 0 | 0 |
| Corriente | 0 | 0 | 0 | 0 | 0 | 0 |
| Capital | 0 | 0 | 0 | 0 | 0 | 0 |
| Participaciones y Aportaciones | 0 | 0 | 0 | 0 | 0 | 0 |
| Transferencias, Asignaciones, Subsidios y Otras Ayudas | 0 | 0 | 0 | 0 | 0 | 0 |
| Ingresos de Organismos y Empresas | 17,460,463 | 0 | 17,460,463 | 22,383,929 | 20,993,861 | 3,533,398 |
| Cuotas y Aportaciones de Seguridad Social | 0 | 0 | 0 | 0 | 0 | 0 |
| Ingresos por Ventas de Bienes y Servicios | 0 | 0 | 0 | 386,117 | 386,117 | 386,117 |
| Transferencias, Asignaciones, Subsidios y Otras Ayudas | 17,460,463 | 0 | 17,460,463 | 21,997,812 | 20,607,744 | 3,147,281 |
| Ingresos derivados de financiamiento | 0 | 0 | 0 | 0 | 0 | 0 |
| Ingresos Derivados de Financiamientos | 0 | 0 | 0 | 0 | 0 | 0 |
| Total | 17,460,463 | 0 | 17,460,463 | 22,383,929 | 20,993,861 | 3,533,398 |
| | | | | Ingresos excedentes¹ | | 3,533,398 |

¹ Los ingresos excedentes se presentan para efectos de cumplimiento de la Ley General de Contabilidad Gubernamental y el importe reflejado debe ser siempre mayor a cero

Bajo protesta de decir verdad declaramos que los Estados Financieros y sus Notas son razonablemente correctos y responsabilidad del emisor.

Lic. Gibrán Jorge Burad Abud
Director General


C.P. Patrielo Gerardo Reyes Oropeza
Subdirector de Contabilidad y Presupuesto




Cuenta Pública 2018
Instituto de Desarrollo y Formación Social del Estado de Campeche
Estado Analítico del Ejercicio del Presupuesto de Egresos
Clasificación Administrativa
Del 1 de Enero al 31 de Diciembre de 2018

| Concepto | Egresos | | | | | Subejercicio |
|---|---------------------|-------------------------------------|---------------------------|---------------------|---------------------|--------------------|
| | Aprobado 1 | Ampliaciones/ (Reducciones) 2 | Modificado 3 = (1 + 2) | Devengado 4 | Pagado 5 | |
| 0 INSTITUTO DE DESARROLLO Y FORMACION SOCIAL | | | | | | |
| 1 DESARROLLO MUNICIPAL | \$17,460,463 | \$7,269,561 | \$24,730,024 | \$22,104,808 | \$20,363,408 | \$2,625,216 |
| 2 PROFESIONALIZACIÓN | \$8,109,434 | \$61,118 | \$8,170,552 | \$7,028,777 | \$7,028,777 | \$1,141,774 |
| 3 CONCERTACIÓN | \$6,496,660 | \$21,797 | \$6,518,457 | \$5,618,095 | \$5,618,095 | \$900,362 |
| 4 CAPACITACIÓN | \$972,859 | \$1,364,264 | \$2,337,123 | \$2,296,737 | \$2,296,737 | \$40,386 |
| 6 PROSOC | \$1,881,510 | \$5,335,311 | \$7,216,821 | \$7,112,135 | \$5,370,795 | \$104,686 |
| | \$0 | \$487,071 | \$487,071 | \$49,063 | \$49,063 | \$438,008 |
| | | | \$0 | \$0 | | \$0 |
| | | | \$0 | \$0 | | \$0 |
| | | | \$0 | \$0 | | \$0 |
| Total del Gasto | \$17,460,463 | \$7,269,561 | \$24,730,024 | \$22,104,808 | \$20,363,408 | \$2,625,216 |

Bajo protesta de decir verdad declaramos que los Estados Financieros y sus Notas son razonablemente correctos y responsabilidad del emisor.


Lic. Gibrán Jorge Barad Ahud
Director General


C.P. Paucilio Gerardo Reyes Oropeza
Subdirector de Contabilidad y Presupuesto



Cuenta Pública 2018
Instituto de Desarrollo y Formación Social del Estado de Campeche
Estado Analítico del Ejercicio del Presupuesto de Egresos
Clasificación Económica (por Tipo de Gasto)
Del 1 de Enero al 31 de Diciembre de 2018

| Concepto | Egresos | | | | | Subejercicio 6 = (3 - 4) |
|--|-------------------|-------------------------------------|-----------------------------|-------------------|-------------------|-------------------------------|
| | Aprobado 1 | Ampliaciones/ (Reducciones) 2 | Modificado 3 = (1 + 2) | Devengado 4 | Pagado 5 | |
| Gasto Corriente | 17,460,463 | 7,103,646 | 24,564,109 | 21,939,028 | 20,197,628 | 2,625,081 |
| Gasto de Capital | 0 | 165,915 | 165,915 | 165,780 | 165,780 | 135 |
| Amortización de la Deuda y Disminución de Pasivos | 0 | 0 | 0 | 0 | 0 | 0 |
| Pensiones y Jubilaciones | 0 | 0 | 0 | 0 | 0 | 0 |
| Participaciones | 0 | 0 | 0 | 0 | 0 | 0 |
| Total del Gasto | 17,460,463 | 7,269,561 | 24,730,024 | 22,104,808 | 20,363,408 | 2,625,216 |

Bajo protesta de decir verdad, declaramos que los Estados Financieros y sus Notas son razonablemente correctos y responsabilidad del emisor.

Lic. Gibrán Jorge Barred Abud
Director General

C.P. Páacio Gerardo Reyes Oropeza
Subdirector de Contabilidad y Presupuesto



Cuenta Pública 2018

Instituto de Desarrollo y Formación Social del Estado de Campeche
Estado Analítico del Ejercicio del Presupuesto de Egresos
Clasificación por Objeto del Gasto (Capítulo y Concepto)
Del 1 de Enero al 31 de Diciembre de 2018


| Concepto | Egresos | | | | Subjercicio 6 = (3 - 4) |
|---|-------------------|-------------------------------------|---------------------------|-------------------|----------------------------|
| | Aprobado 1 | Ampliaciones/ (Reducciones) 2 | Modificado 3 = (1 + 2) | Devengado 4 | |
| Servicios Personales | 13,785,050 | 1,801,826 | 15,586,876 | 13,566,091 | 2,020,784 |
| Remuneraciones al Personal de Carácter Permanente | 7,647,768 | 1,163,640 | 8,811,408 | 8,169,148 | 642,260 |
| Remuneraciones al Personal de Carácter Transitorio | 0 | 0 | 0 | 0 | 0 |
| Remuneraciones Adicionales y Especiales | 3,153,704 | 262,084 | 3,415,788 | 2,389,953 | 1,025,835 |
| Seguridad Social | 2,951,578 | 376,101 | 3,327,679 | 3,006,990 | 320,690 |
| Otras Prestaciones Sociales y Económicas | 0 | 0 | 0 | 0 | 0 |
| Previsiones | 32,000 | 0 | 32,000 | 0 | 32,000 |
| Pago de Estímulos a Servidores Públicos | 0 | 0 | 0 | 0 | 0 |
| Materiales y Suministros | 1,210,735 | 515,406 | 1,726,141 | 1,463,738 | 262,403 |
| Materiales de Administración, Emisión de Documentos y Artículos Oficiales | 349,373 | 314,302 | 663,675 | 546,455 | 117,221 |
| Alimentos y Utensilios | 19,118 | 40,167 | 59,285 | 58,573 | 712 |
| Materias Primas y Materiales de Producción y Comercialización | 0 | 0 | 0 | 0 | 0 |
| Materiales y Artículos de Construcción y de Reparación | 59,252 | 31,178 | 90,430 | 39,771 | 50,659 |
| Productos Químicos, Farmacéuticos y de Laboratorio | 0 | 0 | 0 | 0 | 0 |
| Combustibles, Lubricantes y Aditivos | 557,917 | 106,696 | 664,613 | 638,626 | 25,987 |
| Vestuario, Blancos, Prendas de Protección y Artículos Deportivos | 117,025 | 50,781 | 167,806 | 117,578 | 50,228 |
| Materiales y Suministros Para Seguridad | 0 | 0 | 0 | 0 | 0 |
| Herramientas, Refacciones y Accesorios Menores | 108,050 | -27,718 | 80,332 | 62,735 | 17,597 |
| Servicios Generales | 2,407,883 | 4,786,414 | 7,194,297 | 6,909,199 | 285,099 |
| Servicios Básicos | 312,453 | -89,711 | 222,742 | 221,068 | 1,674 |
| Servicios de Arrendamiento | 12,000 | -7,300 | 4,700 | 4,640 | 60 |
| Servicios Profesionales, Científicos, Técnicos y Otros Servicios | 391,534 | 90,550 | 482,084 | 467,103 | 14,981 |
| Servicios Financieros, Bancarios y Comerciales | 78,080 | 119,619 | 197,699 | 175,199 | 22,500 |
| Servicios de Instalación, Reparación, Mantenimiento y Conservación | 246,637 | 404,313 | 650,950 | 439,262 | 211,688 |
| Servicios de Comunicación Social y Publicidad | 66,783 | 4,236,632 | 4,303,415 | 4,302,221 | 1,394 |
| Servicios de Traslado y Viáticos | 678,672 | -24,599 | 654,073 | 653,062 | 1,011 |
| Servicios Oficiales | 242,900 | -12,918 | 229,982 | 229,819 | 163 |
| Otros Servicios Generales | 378,624 | 69,628 | 448,252 | 416,626 | 31,626 |
| Transferencias, Asignaciones, Subsidios y Otras Ayudas | 56,795 | 0 | 56,795 | 0 | 56,795 |
| Transferencias Internas y Asignaciones al Sector Público | 56,795 | 0 | 56,795 | 0 | 56,795 |
| Transferencias al Resto del Sector Público | 0 | 0 | 0 | 0 | 0 |
| Subsidios y Subvenciones | 0 | 0 | 0 | 0 | 0 |
| Ayudas Sociales | 0 | 0 | 0 | 0 | 0 |
| Pensiones y Jubilaciones | 0 | 0 | 0 | 0 | 0 |
| Transferencias a Fideicomisos, Mandatos y Otros Análogos | 0 | 0 | 0 | 0 | 0 |
| Transferencias a la Seguridad Social | 0 | 0 | 0 | 0 | 0 |
| Donativos | 0 | 0 | 0 | 0 | 0 |
| Transferencias al Exterior | 0 | 0 | 0 | 0 | 0 |
| Bienes Muebles, Inmuebles e Intangibles | 0 | 165,915 | 165,915 | 165,780 | 135 |
| Mobiliario y Equipo de Administración | 0 | 144,701 | 144,701 | 144,566 | 135 |
| Mobiliario y Equipo Educativo y Recreativo | 0 | 9,985 | 9,985 | 9,985 | 0 |
| Equipo e Instrumental Médico y de Laboratorio | 0 | 0 | 0 | 0 | 0 |
| Vehículos y Equipo de Transporte | 0 | 0 | 0 | 0 | 0 |
| Equipo de Defensa y Seguridad | 0 | 0 | 0 | 0 | 0 |
| Maquinaria, Otros Equipos y Herramientas | 0 | 11,229 | 11,229 | 11,229 | 0 |
| Activos Biológicos | 0 | 0 | 0 | 0 | 0 |
| Bienes Inmuebles | 0 | 0 | 0 | 0 | 0 |
| Activos Intangibles | 0 | 0 | 0 | 0 | 0 |
| Inversión Pública | 0 | 0 | 0 | 0 | 0 |
| Obra Pública en Bienes de Dominio Público | 0 | 0 | 0 | 0 | 0 |




Cuenta Pública 2018
Instituto de Desarrollo y Formación Social del Estado de Campeche
Estado Analítico del Ejercicio del Presupuesto de Egresos
Clasificación por Objeto del Gasto (Capítulo y Concepto)
Del 1 de Enero al 31 de Diciembre de 2018

| Concepto | Egresos | | | | Subejercicio |
|---|-------------------|--------------------------------|-------------------|-------------------|-------------------|
| | Aprobado | Ampliaciones/ (Reducciones) | Modificado | Devengado | |
| | 1 | 2 | 3 = (1 + 2) | 4 | 5 |
| Obra Pública en Bienes Propios | 0 | 0 | 0 | 0 | 0 |
| Proyectos Productivos y Acciones de Fomento | 0 | 0 | 0 | 0 | 0 |
| Inversiones Financieras y Otras Provisiones | 0 | 0 | 0 | 0 | 0 |
| Inversiones Para el Fomento de Actividades Productivas | 0 | 0 | 0 | 0 | 0 |
| Acciones y Participaciones de Capital | 0 | 0 | 0 | 0 | 0 |
| Compra de Títulos y Valores | 0 | 0 | 0 | 0 | 0 |
| Concesión de Prestamos | 0 | 0 | 0 | 0 | 0 |
| Inversiones en Fideicomisos, Mandatos y Otros Análogos | 0 | 0 | 0 | 0 | 0 |
| Otras Inversiones Financieras | 0 | 0 | 0 | 0 | 0 |
| Provisiones para Contingencias y Otras Erogaciones Especiales | 0 | 0 | 0 | 0 | 0 |
| Participaciones y Aportaciones | 0 | 0 | 0 | 0 | 0 |
| Participaciones | 0 | 0 | 0 | 0 | 0 |
| Aportaciones | 0 | 0 | 0 | 0 | 0 |
| Convenios | 0 | 0 | 0 | 0 | 0 |
| Deuda Pública | 0 | 0 | 0 | 0 | 0 |
| Amortización de la Deuda Pública | 0 | 0 | 0 | 0 | 0 |
| Intereses de la Deuda Pública | 0 | 0 | 0 | 0 | 0 |
| Comisiones de la Deuda Pública | 0 | 0 | 0 | 0 | 0 |
| Gastos de la Deuda Pública | 0 | 0 | 0 | 0 | 0 |
| Costo por Coberturas | 0 | 0 | 0 | 0 | 0 |
| Apoyos Financieros | 0 | 0 | 0 | 0 | 0 |
| Adeudos de Ejercicios Fiscales Anteriores (Adefas) | 0 | 0 | 0 | 0 | 0 |
| Total del Gasto | 17,460,463 | 7,269,561 | 24,730,024 | 22,104,808 | 20,363,408 |

Bajo protesta de decir verdad declaramos que los Estados Financieros y sus Notas son razonablemente correctos y responsabilidad del emisor.


Lic. Gibrán Jorge Burad Agud
Director General


C.P. Ralston Gerardo Reyes Oropeza
Subdirector de Contabilidad y Presupuesto




Cuenta Pública 2018

Instituto de Desarrollo y Formación Social del Estado de Campeche
Estado Analítico del Ejercicio del Presupuesto de Egresos
Clasificación Funcional (Finalidad y Función)
Del 1 de Enero al 31 de Diciembre de 2018


| Concepto | Egresos | | | | | |
|--|---------------|-------------------------------------|---------------------------|----------------|-------------|-----------------------------|
| | Aprobado 1 | Ampliaciones/ (Reducciones) 2 | Modificado 3 = (1 + 2) | Devengado 4 | Pagado 5 | Subejercicio 6 = (3 - 4) |
| Gobierno | 0 | 0 | 0 | 0 | 0 | 0 |
| Legislación | | | 0 | 0 | 0 | 0 |
| Justicia | | | 0 | 0 | 0 | 0 |
| Coordinación de la Política de Gobierno | | | 0 | 0 | 0 | 0 |
| Relaciones Exteriores | | | 0 | 0 | 0 | 0 |
| Asuntos Financieros y Hacendarios | | | 0 | 0 | 0 | 0 |
| Seguridad Nacional | | | 0 | 0 | 0 | 0 |
| Asuntos de Orden Público y de Seguridad Interior | | | 0 | 0 | 0 | 0 |
| Otros Servicios Generales | | | 0 | 0 | 0 | 0 |
| Desarrollo Social | 17,460,463 | 7,269,561 | 24,730,024 | 22,104,808 | 20,363,408 | 2,625,216 |
| Protección Ambiental | | | 0 | 0 | 0 | 0 |
| Vivienda y Servicios a la Comunidad | | | 0 | 0 | 0 | 0 |
| Salud | | | 0 | 0 | 0 | 0 |
| Recreación, Cultura y Otras Manifestaciones Sociales | | | 0 | 0 | 0 | 0 |
| Educación | | | 0 | 0 | 0 | 0 |
| Protección Social | | | 0 | 0 | 0 | 0 |
| Otros Asuntos Sociales | 17,460,463 | 7,269,561 | 24,730,024 | 22,104,808 | 20,363,408 | 2,625,216 |
| Desarrollo Económico | 0 | 0 | 0 | 0 | 0 | 0 |
| Asuntos Económicos, Comerciales y Laborales en General | | | 0 | 0 | 0 | 0 |
| Agropecuaria, Silvicultura, Pesca y Caza | | | 0 | 0 | 0 | 0 |
| Combustibles y Energía | | | 0 | 0 | 0 | 0 |
| Minería, Manufacturas y Construcción | | | 0 | 0 | 0 | 0 |
| Transporte | | | 0 | 0 | 0 | 0 |
| Comunicaciones | | | 0 | 0 | 0 | 0 |
| Turismo | | | 0 | 0 | 0 | 0 |
| Ciencia, Tecnología e Innovación | | | 0 | 0 | 0 | 0 |
| Otras Industrias y Otros Asuntos Económicos | | | 0 | 0 | 0 | 0 |
| Otras no Clasificadas en Funciones Anteriores | 0 | 0 | 0 | 0 | 0 | 0 |

| | | | | | | | | |
|--|-------------------|------------------|-------------------|-------------------|-------------------|------------------|---|---|
| Transacciones de la Deuda Pública / Costo Financiero de la Deuda Transferencias, Participaciones y Aportaciones entre Diferentes Niveles y O Saneamiento del Sistema Financiero Adeudos de Ejercicios Fiscales Anteriores | 0 | 0 | 0 | 0 | 0 | 0 | 0 | 0 |
| Total del Gasto | 17,460,463 | 7,269,561 | 24,730,024 | 22,104,808 | 20,363,408 | 2,625,216 | | |

Bajo protesta de decir verdad declaramos que los Estados Financieros y sus Notas son razonablemente correctos y responsabilidad del emisor.



Lic. Gibrán Jorge Barrad Abud
Director General




C.P. Patricio Gerardo Reyes Oropeza
Subdirector de Contabilidad y Presupuesto




Cuenta Pública 2018
Instituto de Desarrollo y Formación Social del Estado de Campeche
Endeudamiento Neto
Del 1 de Enero al 31 de Diciembre de 2018

| Identificación de Crédito o Instrumento | Contratación/Colocación | Amortización | Endeudamiento Neto |
|--|-------------------------|--------------|--------------------|
| | A | B | C = A - B |
| Creditos Bancarios | | | |
| | | | 0 |
| | | | 0 |
| | | | 0 |
| | | | 0 |
| | | | 0 |
| | | | 0 |
| | | | 0 |
| | | | 0 |
| | | | 0 |
| | | | 0 |
| | | | 0 |
| | | | 0 |
| | | | 0 |
| Total Créditos Bancarios | 0 | 0 | 0 |
| Otros Instrumentos de Deuda | | | |
| | | | 0 |
| | | | 0 |
| | | | 0 |
| | | | 0 |
| | | | 0 |
| | | | 0 |
| | | | 0 |
| | | | 0 |
| | | | 0 |
| | | | 0 |
| | | | 0 |
| | | | 0 |
| | | | 0 |
| Total Otros Instrumentos de Deuda | 0 | 0 | 0 |
| TOTAL | 0 | 0 | 0 |

Bajo protesta de decir verdad declaramos que los Estados Financieros y sus Notas son razonablemente correctos y responsabilidad del emisor.



Lic. Gibrán Jorge Burad Abud
Director General



C.P. Patricio Gerardo Reyes Oropeza
Subdirector de Contabilidad y Presupuesto



Cuenta Pública 2018
Instituto de Desarrollo y Formación Social del Estado de Campeche
Indicadores de Postura Fiscal
Del 1 de Enero al 31 de Diciembre de 2018

| Concepto | Estimado | Devengado | Pagado ³ |
|---|------------|------------|---------------------|
| I. Ingresos Presupuestarios (I=1+2) | 17,460,463 | 22,383,929 | 20,993,861 |
| 1. Ingresos del Gobierno de la Entidad Federativa ¹ | 0 | 0 | 0 |
| 2. Ingresos del Sector Paraestatal ¹ | 17,460,463 | 22,383,929 | 20,993,861 |
| II. Egresos Presupuestarios (II=3+4) | 17,460,463 | 22,104,808 | 20,363,408 |
| 3. Egresos del Gobierno de la Entidad Federativa ² | 0 | 0 | 0 |
| 4. Egresos del Sector Paraestatal ² | 17,460,463 | 22,104,808 | 20,363,408 |
| III. Balance Presupuestario (Superávit o Déficit) (III = I - II) | 0 | 279,121 | 630,453 |

| Concepto | Estimado | Devengado | Pagado ³ |
|--|----------|-----------|---------------------|
| III. Balance presupuestario (Superávit o Déficit) | 0 | 279,121 | 630,453 |
| IV. Intereses, Comisiones y Gastos de la Deuda | 0 | 0 | 0 |
| V. Balance Primario (Superávit o Déficit) (V= III - IV) | 0 | 279,121 | 630,453 |


| Concepto | Estimado | Devengado | Pagado ³ |
|--|----------|-----------|---------------------|
| A. Financiamiento | 0 | 0 | 0 |
| B. Amortización de la deuda | 0 | 0 | 0 |
| C. Endeudamiento ó desendeudamiento (C = A - B) | 0 | 0 | 0 |


1. Los Ingresos que se presentan son los ingresos presupuestarios totales sin incluir los ingresos por financiamientos. Los Ingresos del Gobierno de la Entidad Federativa corresponden a los del Poder Ejecutivo, Legislativo Judicial y Autónomos

2. Los egresos que se presentan son los egresos presupuestarios totales sin incluir los egresos por amortización. Los egresos del Gobierno de la Entidad Federativa corresponden a los del Poder Ejecutivo, Legislativo, Judicial y Órganos Autónomos

3. Para Ingresos se reportan los ingresos recaudados; para egresos se reportan los egresos pagados

Bajo protesta de decir verdad declaramos que los Estados Financieros y sus Notas son razonablemente correctos y responsabilidad del emisor.


Lic. Gibran Jorge Burad Abud
Director General



C.P. Patricio Gerardo Reyes Oropeza
Subdirector de Contabilidad y
Presupuesto



Cuenta Pública 2018
Instituto de Desarrollo y Formación Social del Estado de Campeche
Gasto por Categoría Programática
Del 1 de Enero al 31 de Diciembre de 2018

| Programas | Concepto | Egresos | | | | Subejercicio | |
|-----------|--|-------------------|----------------------------------|---------------------------|-------------------|-------------------|------------------|
| | | Aprobado 1 | Ampliaciones/ (Reducciones) 2 | Modificado 3 = (1 + 2) | Devengado 4 | | Pagado 5 |
| | Subsidios: Sector Social y Privado o Entidades Federativas y Municipios | 17,460,463 | 6,782,489 | 24,242,952 | 22,055,745 | 20,314,345 | 2,187,208 |
| | Sujelos a Reglas de Operación | 0 | 0 | 0 | 0 | 0 | 0 |
| | Otros Subsidios | 0 | 0 | 0 | 0 | 0 | 0 |
| | Desempeño de las Funciones | 17,460,463 | 6,782,489 | 24,242,952 | 22,055,745 | 20,314,345 | 2,187,208 |
| | Prestación de Servicios Públicos | 0 | 0 | 0 | 0 | 0 | 0 |
| | Provisión de Bienes Públicos | 0 | 0 | 0 | 0 | 0 | 0 |
| | Planeación, seguimiento y evaluación de políticas públicas | 0 | 0 | 0 | 0 | 0 | 0 |
| | Promoción y fomento | 0 | 0 | 0 | 0 | 0 | 0 |
| | Regulación y supervisión | 0 | 0 | 0 | 0 | 0 | 0 |
| | Funciones de las Fuerzas Armadas (Únicamente Gobierno Federal) | 0 | 0 | 0 | 0 | 0 | 0 |
| | Específicos | 0 | 0 | 0 | 0 | 0 | 0 |
| | Proyectos de Inversión | 17,460,463 | 6,782,489 | 24,242,952 | 22,055,745 | 20,314,345 | 2,187,208 |
| | Administrativos y de Apoyo | 0 | 0 | 0 | 0 | 0 | 0 |
| | Apoyo al proceso presupuestario y para mejorar la eficiencia institucional | 0 | 0 | 0 | 0 | 0 | 0 |
| | Apoyo a la función pública y al mejoramiento de la gestión | 0 | 0 | 0 | 0 | 0 | 0 |
| | Operaciones ajenas | 0 | 0 | 0 | 0 | 0 | 0 |
| | Compromisos | 0 | 0 | 0 | 0 | 0 | 0 |
| | Obligaciones | 0 | 0 | 0 | 0 | 0 | 0 |
| | Desastres Naturales | 0 | 0 | 0 | 0 | 0 | 0 |
| | Pensiones y jubilaciones | 0 | 0 | 0 | 0 | 0 | 0 |
| | Aportaciones a la seguridad social | 0 | 0 | 0 | 0 | 0 | 0 |
| | Aportaciones a fondos de estabilización | 0 | 0 | 0 | 0 | 0 | 0 |
| | Aportaciones a fondos de inversión y reestructura de pensiones | 0 | 0 | 0 | 0 | 0 | 0 |
| | Programas de Gasto Federalizado (Gobierno Federal) | 0 | 0 | 0 | 0 | 0 | 0 |
| | Gasto Federalizado | 0 | 0 | 0 | 0 | 0 | 0 |
| | Participaciones a entidades federativas y municipios | 0 | 0 | 0 | 0 | 0 | 0 |
| | Costo financiero, deuda o apoyos a deudores y ahorradores de la banca | 0 | 0 | 0 | 0 | 0 | 0 |
| | Aduidos de ejercicios fiscales anteriores | 0 | 0 | 0 | 0 | 0 | 0 |
| | Total del Gasto | 17,460,463 | 6,782,489 | 24,242,952 | 22,055,745 | 20,314,345 | 2,187,208 |

Bajo protesta de decir verdad declaramos que los Estados Financieros y sus Notas son razonablemente correctos y responsabilidad del emisor.


Lc. Ghbran Jorge Bureat-Abou
Director General


C.P. Pascual Gerardo Reyes Oropeza
Subdirector de Contabilidad y Presupuesto



INSTITUTO DE DESARROLLO Y FORMACIÓN SOCIAL

INFORME DE PROGRAMAS Y PROYECTOS DE INVERSIÓN AL 31 DE DICIEMBRE DE 2018

ESTE INSTITUTO DE DESARROLLO Y FORMACIÓN SOCIAL NO CUENTA CON PROGRAMAS NI PROYECTOS DE INVERSIÓN AL 31 DE DICIEMBRE DE 2018.

Lic. Gibrán Jorge Burad Abud
Director General


C.P. Patricio Gerardo Reyes Oropeza
Subdirector de Contabilidad y Presupuesto




INSTITUTO DE DESARROLLO Y FORMACIÓN SOCIAL

INFORME DE RELACIÓN DE ESQUEMAS BURSÁTILES Y DE COBERTURAS FINANCIERAS AL 31 DE DICIEMBRE DE 2018

ESTE INSTITUTO DE DESARROLLO Y FORMACIÓN SOCIAL NO CUENTA CON NINGUNA RELACIÓN DE ESQUEMAS BURSÁTILES Y DE COBERTURAS FINANCIERAS AL 31 DE DICIEMBRE DE 2018.



Lic. Gibrán Jorge Burad Abud
Director General



C.P. Patricio Gerardo Reyes Oropeza
Subdirector de Contabilidad y Presupuesto




Relación de cuentas bancarias productivas específicas
AL 31 DE DICIEMBRE DE 2018

Ente Público: INSTITUTO DE DESARROLLO Y FORMACIÓN SOCIAL

| Fondo, Programa o Convenio | Datos de la Cuenta Bancaria | |
|--|-----------------------------|------------------|
| | Institución Bancaria | Número de Cuenta |
| ESTE INSTITUTO NO TIENE CUENTAS BANCARIAS PRODUCTIVAS ESPECÍFICAS | | |
| | | |
| | | |
| | | |
| | | |
| | | |
| | | |
| | | |
| | | |

Bajo protesta de decir Verdad declaramos que los Estados Financieros y sus Notas son razonablemente correctos y responsabilidad del emisor.


Lic. Gibran Jorge Burad Abud
Director General


C.P. Patricia Gerardo Reyes Oropeza
Subdirector de Contabilidad y Presupuesto



| Formato del Ejercicio y Destino de Gasto Federalizado y Reintegros AL 31 DE DICIEMBRE DE 2018 INSTITUTE DE DESARROLLO Y FORMACIÓN SOCIAL | | | | |
|--|---|-----------|--------|-----------|
| Programa o Fondo | Destino de los Recursos | Ejercicio | | Reintegro |
| | | DEVENGADO | PAGADO | |
| | ESTE INSTITUTO NO RECIBE INGRESOS FEDERALES (NO APLICA) | | | |
| | | | | |
| | | | | |
| | | | | |

Bajo protesta de decir verdad declaramos que los Estados Financieros y sus Notas son razonablemente correctos y responsabilidad del emisor.



Lic. Gibran Jorge Burad Abud
Director General



C.P. Patricio Gerardo Reyes Oropeza
Subdirector de Contabilidad y Presupuesto




INSTITUTO DE DESARROLLO Y FORMACION SOCIAL
FORMATO DE PROGRAMAS CON RECURSOS CONCURRENTES POR ORDEN DE GOBIERNO
PERIODO: AL 31 DE DICIEMBRE DE 2018



| Nombre del Programa | Federal | | Estatal | | Municipal | | Otros | | Monto Total |
|---------------------|-----------------------|--------------------|-----------------------|--------------------|-----------------------|--------------------|-----------------------|--------------------|-------------|
| | Dependencia / Entidad | Aportación (Monto) | Dependencia / Entidad | Aportación (Monto) | Dependencia / Entidad | Aportación (Monto) | Dependencia / Entidad | Aportación (Monto) | |
| NO APLICA | | | | | | | | | |

Titular


 Lic. Gibrán Jorge Burad Abud
 Director General

Responsable de la Información


 C.P. Patricio Gerardo Reyes Oropeza
 Subdirector de Contabilidad y Presupuesto



Clasificación Económica de los Ingresos, de los Gastos y del Financiamiento
Versión Analítica
al 31 de diciembre de 2018

Ente Público: INSTITUTO DE DESARROLLO Y FORMACIÓN SOCIAL

| Código | Concepto | Importe |
|-------------|---|---------|
| 1 | INGRESOS | |
| 1.1 | INGRESOS CORRIENTES | |
| 1.1.1 | Impuestos | - |
| 1.1.1.1 | Impuesto sobre el Ingreso, las Utilidades y las Ganancias de Capital | - |
| 1.1.1.1.1 | <i>De Personas Físicas</i> | - |
| 1.1.1.1.1.1 | Impuesto sobre los Ingresos | - |
| 1.1.1.1.2 | <i>De Empresas y Otras Corporaciones (Personas Morales)</i> | - |
| 1.1.1.1.2.1 | Impuesto sobre los Ingresos | - |
| 1.1.1.1.3 | <i>No Clasificables</i> | - |
| 1.1.1.2 | Impuesto sobre Nómina y la Fuerza de Trabajo | - |
| 1.1.1.2.1 | Impuesto sobre Nómina y Asimilables | - |
| 1.1.1.3 | Impuesto sobre la Propiedad | - |
| 1.1.1.4 | Impuesto sobre los Bienes y Servicios | - |
| 1.1.1.4.1 | Impuesto sobre la Producción, el Consumo y las Transacciones | - |
| 1.1.1.4.1.1 | Impuesto al Valor Agregado | - |
| 1.1.1.4.1.2 | Impuesto especial sobre Producción y Servicios | - |
| 1.1.1.4.1.3 | Otros Impuestos Sobre Bienes y Servicios | - |
| 1.1.1.5 | Impuesto sobre el Comercio y las Transacciones Internacionales / Comercio Exterior | - |
| 1.1.1.5.1 | Impuesto a la Importación | - |
| 1.1.1.5.2 | Impuesto a la Exportación | - |
| 1.1.1.6 | Impuestos Ecológicos | - |
| 1.1.1.7 | Impuesto a los Rendimientos Petroleros | - |
| 1.1.1.8 | Otros Impuestos | - |
| 1.1.1.9 | Accesorios | - |
| 1.1.2 | Contribuciones a la Seguridad Social | - |
| 1.1.2.1 | Contribuciones de los Empleados | - |



| | | |
|-------------|---|-------------------|
| 1.1.2.2 | Contribuciones de los Empleadores | - |
| 1.1.2.3 | Contribuciones de los Trabajadores Por Cuenta Propia o No Empleados | - |
| 1.1.2.4 | Contribuciones no Clasificables | - |
| | | |
| 1.1.3 | Contribuciones de Mejoras | - |
| | | |
| 1.1.4 | Derechos, Productos y Aprovechamientos Corrientes | - |
| 1.1.4.1 | Derechos No Incluidos en Otros Conceptos | - |
| 1.1.4.2 | Productos Corrientes No Incluidos en Otros Conceptos | - |
| 1.1.4.3 | Aprovechamientos Corrientes No Incluidos en Otros Conceptos | - |
| | | |
| 1.1.5 | Rentas de la Propiedad | - |
| 1.1.5.1 | Intereses | - |
| 1.1.5.1.1 | Internos | - |
| 1.1.5.1.2 | Externos | - |
| 1.1.5.2 | Dividendos y Retiros de las Cuasisociedades | - |
| 1.1.5.3 | Arrendamiento de Tierras y Terrenos | - |
| 1.1.5.4 | Otros | - |
| | | |
| 1.1.6 | Venta de Bienes y Servicios de Entidades del Gobierno General / Ingresos de Explotación de Entidades Empresariales | - |
| 1.1.6.1 | Venta de Establecimientos No de Mercado | - |
| 1.1.6.2 | Venta de Establecimientos de Mercado | - |
| 1.1.6.3 | Derechos Administrativos | - |
| | | |
| 1.1.7 | Subsidios y Subvenciones Recibidos por Entidades Empresariales Públicas | - |
| 1.1.7.1 | Subsidios y Subvenciones Recibidos por Entidades Empresariales Públicas No Financieras | - |
| 1.1.7.2 | Subsidios y Subvenciones Recibidos por Entidades Empresariales Públicas Financieras | - |
| | | |
| 1.1.8 | Transferencias, Asignaciones y Donativos Corrientes Recibidos | 22,384,474 |
| 1.1.8.1 | Del Sector Privado | - |
| 1.1.8.2 | Del Sector Público | 21,997,812 |
| 1.1.8.2.1 | De la Federación | |
| 1.1.8.2.1.1 | Transferencias Internas y Asignaciones | 21,997,812 |
| 1.1.8.2.1.2 | Transferencias del Resto del Sector Público | - |
| 1.1.8.2.1.3 | Pensiones y Jubilaciones | - |
| 1.1.8.2.1.4 | Transferencias de Fideicomisos, Mandatos y Contratos Análogos | 386,117.00 |
| 1.1.8.2.2 | De Entidades Federativas | - |
| 1.1.8.2.3 | De Municipios | - |
| 1.1.8.3 | Del Sector Externo | 545 |



| | | |
|--------------|---|---|
| 1.1.8.3.1 | De Gobiernos Extranjeros | - |
| 1.1.8.3.2 | De Organismos Internacionales | - |
| 1.1.8.3.3 | Del Sector Privado Externo | - |
| | | |
| 1.1.9 | Participaciones | - |
| | | |
| 1.2 | INGRESOS DE CAPITAL | - |
| | | |
| 1.2.1 | Venta (Disposición) de Activos | - |
| 1.2.1.1 | Venta de Activos Fijos | - |
| 1.2.1.2 | Venta de Objetos de Valor | - |
| 1.2.1.3 | Venta de Activos No Producidos | - |
| | | |
| 1.2.2 | Disminución de Existencias | - |
| 1.2.2.1 | Materiales y Suministros | - |
| 1.2.2.2 | Materias Primas | - |
| 1.2.2.3 | Trabajos en Curso | - |
| 1.2.2.4 | Bienes Terminados | - |
| 1.2.2.5 | Bienes para venta | - |
| 1.2.2.6 | Bienes en tránsito | - |
| 1.2.2.7 | Existencias de Material de Seguridad y Defensa | - |
| | | |
| 1.2.3 | Incremento de la Depreciación, Amortización, Estimaciones y Provisiones Acumuladas | - |
| | | |
| 1.2.3.1 | Depreciación y Amortización | - |
| 1.2.3.2 | Estimaciones por Deterioro de Inventarios | - |
| 1.2.3.3 | Otras Estimaciones por pérdida o deterioro | - |
| 1.2.3.4 | Provisiones | - |
| | | |
| 1.2.4 | Transferencias, Asignaciones y Donativos de Capital Recibidas | - |
| | | |
| 1.2.4.1 | Del Sector Privado | - |
| | | |
| 1.2.4.2 | Del Sector Público | - |
| 1.2.4.2.1 | De la Federación | - |
| 1.2.4.2.1.1 | Transferencias Internas y Asignaciones | - |



| | | |
|--------------|--|-------------------|
| 1.2.4.2.1.2 | Transferencias del Resto del Sector Público | - |
| 1.2.4.2.1.3 | Pensiones y Jubilaciones | - |
| 1.2.4.2.1.4 | Transferencias de Fideicomisos, Mandatos y Contratos Análogos | - |
| 1.2.4.2.2 | De Entidades Federativas | - |
| 1.2.4.2.3 | De Municipios | - |
| 1.2.4.3 | Del Sector Externo | - |
| 1.2.4.3.1 | De Gobiernos Extranjeros | - |
| 1.2.4.3.2 | De Organismos Internacionales | - |
| 1.2.4.3.3 | Del Sector Privado Externo | - |
| | | - |
| 1.2.5 | Recuperación de Inversiones Financieras Realizadas con Fines de Política | - |
| 1.2.5.1 | Venta de Acciones y Participaciones de Capital Adquiridas con Fines de Política | - |
| 1.2.5.2 | Valores Representativos de Deuda Adquiridos con Fines de Política | - |
| 1.2.5.3 | Venta de Obligaciones Negociables Adquiridas con Fines de Política | - |
| 1.2.5.4 | Recuperación de Préstamos Realizados con Fines de Política | - |
| | | - |
| | TOTAL DE INGRESOS | 22,384,474 |
| | | |
| 2 | GASTOS | |
| | | |
| 2.1 | GASTOS CORRIENTES | 22,104,808 |
| 2.1.1 | Gastos de Consumo de los Entes del Gobierno General/ Gastos de Explotación de las Entidades Empresariales | 22,104,808 |
| 2.1.1.1 | Remuneraciones | |
| 2.1.1.1.1 | Sueldos y Salarios | 13,566,091 |
| 2.1.1.1.2 | Contribuciones Sociales | - |
| 2.1.1.1.3 | Impuestos sobre Nóminas | - |
| 2.1.1.2 | Compra de Bienes y Servicios | 8,372,937 |
| | | |
| 2.1.1.3 | Variación de Existencias (Disminución (+) Incremento (-)) | - |
| 2.1.1.4 | Depreciación y Amortización | - |



| | | |
|-----------|---|---|
| 2.1.1.5 | Estimaciones por Deterioro de Inventarios | - |
| 2.1.1.6 | Impuestos sobre los Productos, la Producción y las Importaciones de las Entidades Empresariales | - |
| 2.1.2 | Prestaciones de la Seguridad Social (MEFP 6.69) | - |
| 2.1.3 | Gasto de la Propiedad | - |
| 2.1.3.1 | Intereses | - |
| 2.1.3.1.1 | Intereses de la Deuda Interna | - |
| 2.1.3.1.2 | Intereses de la Deuda Externa | - |
| 2.1.3.2 | Gastos de la Propiedad Distintos de Intereses | - |
| 2.1.3.2.1 | Dividendos y Retiros de las Cuasisociedades | - |
| 2.1.3.2.2 | Arrendamientos de Tierras y Terrenos (MEFP 6.81) | - |
| 2.1.4 | Subsidios y Subvenciones a Empresas (MEFP 6.61) | - |
| 2.1.4.1 | A Entidades Empresariales del Sector Privado | - |
| 2.1.4.1.1 | A Entidades Empresariales no Financieras | - |
| 2.1.4.1.2 | A Entidades Empresariales Financieras | - |
| 2.1.4.2 | A Entidades Empresariales del Sector Público | - |
| 2.1.4.2.1 | A Entidades Empresariales No Financieras | - |
| 2.1.4.2.2 | A Entidades Empresariales Financieras | - |
| 2.1.5 | Transferencias, Asignaciones y Donativos Corrientes Otorgados | - |
| 2.1.5.1 | Al Sector Privado | - |
| 2.1.5.1.1 | Ayuda a Personas | - |
| 2.1.5.1.2 | Becas | - |
| 2.1.5.1.3 | Ayuda a Instituciones | - |
| 2.1.5.1.4 | Instituciones de Interés Público | - |
| 2.1.5.1.5 | Desastres Naturales | - |
| 2.1.5.1.6 | Fideicomisos, Mandatos y Contratos Análogos | - |
| 2.1.5.1.7 | Otras | - |
| 2.1.5.2 | Al Sector Público | - |
| 2.1.5.2.1 | A la Federación | - |

9



| | | |
|-------------|---|-------------------|
| 2.1.5.2.1.1 | Transferencias Internas y Asignaciones | - |
| 2.1.5.2.1.2 | Transferencias del Resto del Sector Público | - |
| 2.1.5.2.1.3 | Organismos de la Seguridad Social | - |
| 2.1.5.2.1.4 | Transferencias de Fideicomisos, Mandatos y Contratos Análogos | - |
| 2.1.5.2.2 | A Entidades Federativas | - |
| 2.1.5.2.3 | A Municipios | - |
| 2.1.5.3 | Al Sector Externo | - |
| 2.1.5.3.1 | A Gobiernos Extranjeros | - |
| 2.1.5.3.2 | A Organismos Internacionales | - |
| 2.1.5.3.3 | Al Sector Privado Externo | - |
| 2.1.6 | Impuesto sobre los Ingresos, la Riqueza y Otros a las Entidades Empresariales Públicas | - |
| 2.1.7 | Participaciones | - |
| 2.1.8 | Provisiones y Otras Estimaciones | - |
| 2.1.8.1 | Provisiones a Corto Plazo | - |
| 2.1.8.2 | Provisiones a Largo Plazo | - |
| 2.1.8.3 | Estimaciones por Pérdida o Deterioro a Corto Plazo | - |
| 2.1.8.4 | Estimaciones por Pérdida o Deterioro a Largo Plazo | - |
| 2.2 | GASTOS DE CAPITAL | 165,780 |
| 2.2.1 | Construcciones en Proceso | - |
| 2.2.2 | Activos Fijos (Formación Bruta de Capital Fijo) | 165,780 |
| 2.2.2.1 | Viviendas, Edificios y Estructuras | - |
| 2.2.2.1.1 | Viviendas | - |
| 2.2.2.1.2 | Edificios No Residenciales | - |
| 2.2.2.1.3 | Otras Estructuras | - |
| 2.2.2.2 | Maquinaria y Equipo | 165,780.00 |
| 2.2.2.2.1 | Equipo de Transporte | - |
| 2.2.2.2.2 | Equipo de Tecnología de la Información y Comunicaciones | 144,566 |
| 2.2.2.2.3 | Otra Maquinaria y Equipo | 21,214 |



| | | |
|-----------|--|---|
| 2.2.2.3 | Equipo de Defensa y Seguridad | - |
| 2.2.2.4 | Activos Biológicos Cultivados | - |
| 2.2.2.4.1 | Ganado para Cría, Leche, Tiro, etc., que dan Productos Recurrentes | - |
| 2.2.2.4.2 | Árboles, Cultivos y Otras Plantaciones que dan Productos Recurrentes | - |
| 2.2.2.5 | Activos Fijos Intangibles | - |
| 2.2.2.5.1 | Investigación y Desarrollo | - |
| 2.2.2.5.2 | Exploración y Evaluación Minera | - |
| 2.2.2.5.3 | Programas de Informática y Base de Datos | - |
| 2.2.2.5.4 | Originales para Esparcimiento, Literarios o Artísticos | - |
| 2.2.2.5.5 | Otros Activos Fijos Intangibles | - |
| 2.2.3 | Incremento de Existencias | - |
| 2.2.3.1 | Materiales y Suministros | - |
| 2.2.3.2 | Materias Primas | - |
| 2.2.3.3 | Trabajos en Curso | - |
| 2.2.3.4 | Bienes Terminados | - |
| 2.2.3.5 | Bienes de Venta | - |
| 2.2.3.6 | Bienes en Tránsito | - |
| 2.2.3.7 | Existencias de Materiales de Seguridad y Defensa | - |
| 2.2.4 | Objetos de Valor | - |
| 2.2.4.1 | Metales y Piedras Preciosas | - |
| 2.2.4.2 | Antigüedades y Otros Objetos de Arte | - |
| 2.2.4.3 | Otros Objetos de Valor | - |
| 2.2.5 | Activos No Producidos | - |
| 2.2.5.1 | Activos Intangibles No Producidos de Origen Natural | - |
| 2.2.5.1.1 | Tierras y Terrenos (MEFP 7.70) | - |
| 2.2.5.1.2 | Recursos Minerales y Energéticos | - |
| 2.2.5.1.3 | Recursos Biológicos No Cultivados | - |
| 2.2.5.1.4 | Recursos Hídricos | - |
| 2.2.5.1.5 | Otros Activos de Origen Natural | - |
| 2.2.5.2 | Activos Intangibles No Producidos (MEFP 7.78) | - |
| 2.2.5.2.1 | Derechos Patentados | - |
| 2.2.5.2.2 | Arrendamientos Operativos Comerciales | - |
| 2.2.5.2.3 | Fondos de Comercio Adquiridos | - |
| 2.2.5.2.4 | Otros Activos Intangibles No Producidos | - |
| 2.2.6 | Transferencias y Asignaciones y Donativos de Capital Otorgados | - |
| 2.2.6.1 | Al Sector Privado | - |



| | | |
|--------------|---|-------------------|
| 2.2.6.1.1 | Ayuda a Personas | - |
| 2.2.6.1.2 | Ayuda a Instituciones | - |
| 2.2.6.1.3 | Instituciones de Interés Público | - |
| 2.2.6.1.4 | Desastres Naturales | - |
| 2.2.6.2 | Al Sector Público | - |
| 2.2.6.2.1 | A la Federación | - |
| 2.1.6.2.1.1 | Transferencias Internas y Asignaciones | - |
| 2.1.6.2.1.2 | Transferencias al resto del sector público | - |
| 2.1.6.2.1.3 | Transferencias de Fideicomisos, Mandatos y Contratos análogos | - |
| 2.2.6.2.2 | A Entidades Federativas | - |
| 2.2.6.2.3 | A Municipios | - |
| 2.2.6.3 | Al Sector Externo | - |
| 2.2.6.3.1 | A Gobiernos Extranjeros | - |
| 2.2.6.3.2 | A Organismos Internacionales | - |
| 2.2.6.3.3 | Al Sector Privado Externo | - |
| 2.2.7 | Inversión Financiera con Fines de Política Económica | - |
| 2.2.7.1 | Acciones y Participaciones de Capital | - |
| 2.2.7.1.1 | Interna | - |
| 2.2.7.1.1.1 | Sector Público | - |
| 2.2.7.1.1.2 | Sector Privado | - |
| 2.2.7.1.2 | Externa | - |
| 2.2.7.2 | Valores Representativos de Deuda Adquiridos con Fines de Política Económica | - |
| 2.2.7.3 | Obligaciones Negociables Adquiridas con Fines de Política Económica | - |
| 2.2.7.4 | Concesión de Préstamos | - |
| 2.2.7.4.1 | Interna | - |
| 2.2.7.4.1.1 | Sector Público | - |
| 2.2.7.4.1.2 | Sector Privado | - |
| 2.2.7.4.2 | Externa | - |
| | TOTAL DEL GASTO | 22,104,808 |
| 3 | FINANCIAMIENTO | |
| 3.1 | FUENTES FINANCIERAS | 2,186,933 |
| 3.1.1 | Disminución de Activos Financieros | 2,186,933 |
| 3.1.1.1 | Disminución de Activos Financieros Corrientes (Circulantes) | 2,186,933 |



| | | |
|---------------|--|------------|
| 3.1.1.1.1 | Disminución de Caja y Bancos (Efectivo y Equivalentes) | 598,835 |
| 3.1.1.1.1.1 | Efectivo | - |
| 3.1.1.1.1.2 | Bancos / Tesorería | 598,835 |
| 3.1.1.1.1.3 | Bancos / Dependencias y Otros | - |
| 3.1.1.1.1.4 | Inversiones Temporales (Hasta 3 meses) | - |
| 3.1.1.1.1.5 | Fondos con Afectación Específica | - |
| 3.1.1.1.1.6 | Depósitos de Fondos de Terceros en garantía y Administración | - |
| 3.1.1.1.1.7 | Otro Efectivo y Equivalentes | - |
| 3.1.1.1.2 | Disminución de Inversiones Financieras de Corto Plazo (Derechos a Recibir Efectivo o Equivalentes) | - |
| 3.1.1.1.2.1 | Títulos y Valores | - |
| 3.1.1.1.2.2 | Acciones y Participaciones de Capital | - |
| 3.1.1.1.2.3 | Otras Inversiones Financieras | - |
| 3.1.1.1.3 | Disminución de Cuentas por Cobrar | 1,390,120 |
| 3.1.1.1.3.1 | Cuentas por Cobrar | 1,390,068 |
| 3.1.1.1.3.2 | Deudores Diversos por Cobrar | 52 |
| 3.1.1.1.3.3 | Ingresos por Recuperar | - |
| 3.1.1.1.3.4 | Deudores por Anticipos de la Tesorería | - |
| 3.1.1.1.4 | Disminución de Documentos por Cobrar | - |
| 3.1.1.1.4.1 | Otros Derechos a Recibir Efectivo o Equivalentes | - |
| 3.1.1.1.5 | Recuperación de Préstamos Otorgados de Corto Plazo | - |
| 3.1.1.1.6 | Disminución de Otros Activos Financieros Corrientes | 197,978.00 |
| 3.1.1.1.6.1 | Anticipo a Proveedores por Adquisición de Bienes y Prestación de Servicios | 197,978.00 |
| 3.1.1.1.6.2 | Anticipo a Proveedores por Adquisición de Bienes Inmuebles y Muebles | - |
| 3.1.1.1.6.3 | Anticipo a Proveedores por Adquisición de Bienes Intangibles | - |
| 3.1.1.1.6.4 | Anticipo a Contratistas por Obras Públicas | - |
| 3.1.1.1.6.5 | Otros Derechos a Recibir Bienes o Servicios | - |
| 3.1.1.1.6.6 | Disminución de Otros Activos Circulantes | - |
| 3.1.1.2 | Disminución de Activos Financieros No Corrientes | - |
| 3.1.1.2.1 | Recuperación de Inversiones Financieras a Largo Plazo con Fines de Liquidez | - |
| 3.1.1.2.1.1 | Venta de Acciones y Participaciones de Capital | - |
| 3.1.1.2.1.1.1 | Internos | - |
| 3.1.1.2.1.1.2 | Externos | - |

9



| | | |
|---------------|---|---|
| 3.1.1.2.1.2 | Venta de Títulos y Valores Representativos de la Deuda | - |
| 3.1.1.2.1.3 | Venta de Obligaciones Negociables | - |
| 3.1.1.2.1.4 | Recuperación de Préstamos | - |
| 3.1.1.2.1.4.1 | Internos | - |
| 3.1.1.2.1.4.2 | Externos | - |
| 3.1.1.2.2 | Disminución de Otros Activos Financieros No Corrientes | - |
| 3.1.1.2.2.1 | Documentos por Cobrar | - |
| 3.1.1.2.2.2 | Deudores Diversos | - |
| 3.1.1.2.2.3 | Otros Derechos a Recibir Efectivo o Equivalentes | - |
| 3.1.1.2.2.4 | Activos Diferidos | - |
| 3.1.1.2.2.5 | Otros Activos | - |
| 3.1.2 | Incremento de Pasivos | - |
| 3.1.2.1 | Incremento de Pasivos Corrientes | - |
| 3.1.2.1.1 | Incremento de Cuentas por Pagar | - |
| 3.1.2.1.1.1 | Servicios Personales | - |
| 3.1.2.1.1.2 | Proveedores por Pagar | - |
| 3.1.2.1.1.3 | Contratistas por Obras Públicas por Pagar | - |
| 3.1.2.1.1.4 | Participaciones y Aportaciones por Pagar | - |
| 3.1.2.1.1.5 | Transferencias Otorgadas por Pagar | - |
| 3.1.2.1.1.6 | Intereses y Comisiones por Pagar | - |
| 3.1.2.1.1.7 | Retenciones y Contribuciones por Pagar | - |
| 3.1.2.1.1.8 | Devoluciones de Contribuciones por Pagar | - |
| 3.1.2.1.1.9 | Otras Cuentas por Pagar | - |
| 3.1.2.1.2 | Incremento de Documentos por Pagar | - |
| 3.1.2.1.2.1 | Documentos Comerciales por Pagar | - |
| 3.1.2.1.2.2 | Documentos con Contratistas por Obras Públicas por Pagar | - |
| 3.1.2.1.2.3 | Otros Documentos por Pagar | - |
| 3.1.2.1.2.4 | Títulos y Valores de la Deuda Pública Interna | - |
| 3.1.2.1.2.5 | Títulos y Valores de la Deuda Pública Externa | - |
| 3.1.2.1.3 | Conversión de Deuda Pública a Largo Plazo en Porción Circulante | - |
| 3.1.2.1.3.1 | Conversión de Títulos y Valores de Largo Plazo en Corto Plazo | - |
| 3.1.2.1.3.1.1 | Porción de Corto Plazo de Títulos y Valores de la Deuda Pública Interna de L.P. | - |
| 3.1.2.1.3.1.2 | Porción de Corto Plazo de Títulos y Valores de la Deuda Pública Externa de L.P. | - |
| 3.1.2.1.3.2 | Conversión de Préstamos de Largo Plazo en Corto Plazo | - |
| 3.1.2.1.3.2.1 | Porción a Corto Plazo de Préstamos de la Deuda Pública Interna de L.P. | - |
| 3.1.2.1.3.2.2 | Porción a Corto Plazo de Préstamos de la Deuda Pública Externa de L.P. | - |



| | | |
|----------------|---|------------------|
| 3.1.2.1.4 | Incremento de Otros Pasivos de Corto Plazo | - |
| 3.1.2.1.4.1 | Pasivos Diferidos | - |
| 3.1.2.1.4.2 | Fondos y Bienes de Terceros | - |
| 3.1.2.1.4.3 | Otros Pasivos | - |
| 3.1.2.2 | Incremento de Pasivo No Corrientes | - |
| 3.1.2.2.1 | Incremento de Cuentas por Pagar a Largo Plazo | - |
| 3.1.2.2.1.1 | Proveedores por Pagar | - |
| 3.1.2.2.1.2 | Contratistas por Obras Públicas por Pagar | - |
| 3.1.2.2.2 | Incremento de Documentos por Pagar a Largo Plazo | - |
| 3.1.2.2.2.1 | Documentos Comerciales por Pagar | - |
| 3.1.2.2.2.2 | Documentos con Contratistas por Obras Públicas por Pagar | - |
| 3.1.2.2.2.3 | Otros documentos por Pagar | - |
| 3.1.2.2.3 | Colocación de Títulos y Valores a Largo Plazo | - |
| 3.1.2.2.3.1 | Colocación de Títulos y Valores de la Deuda Pública Interna | - |
| 3.1.2.2.3.2 | Colocación de Títulos y Valores de la Deuda Pública Externa | - |
| 3.1.2.2.4 | Obtención de Préstamos de la Deuda Pública a Largo Plazo | - |
| 3.1.2.2.4.1 | Obtención de Préstamos Internos | - |
| 3.1.2.2.4.2 | Obtención de Préstamos Externos | - |
| 3.1.2.2.5 | Incremento de Otros Pasivos a Largo Plazo | - |
| 3.1.2.2.5.1 | Pasivos Diferidos | - |
| 3.1.2.2.5.2 | Fondos y Bienes de Terceros | - |
| 3.1.2.2.5.3 | Otros Pasivos | - |
| 3.1.3 | Incremento de Patrimonio | - |
| | TOTAL DE FUENTES FINANCIERAS | 2,186,933 |
| 3.2 | APLICACIONES FINANCIERAS (Usos) | |
| 3.2.1 | Incremento de Activos Financieros | - |
| 3.2.1.1 | Incremento de Activos Financieros Corrientes (Circulantes) | - |
| 3.2.1.1.1 | Incremento de Caja y Bancos (Efectivo y Equivalentes) | - |



| | | |
|----------------|---|----------|
| 3.2.1.1.1.1 | Efectivo | - |
| 3.2.1.1.1.2 | Bancos / Tesorería | - |
| 3.2.1.1.1.3 | Bancos / Dependencias y Otros | - |
| 3.2.1.1.1.4 | Inversiones Temporales (Hasta 3 Meses) | - |
| 3.2.1.1.1.5 | Fondos con Afectación Específica | - |
| 3.2.1.1.1.6 | Depósitos de Fondo de Terceros en Garantía y/o Administración | - |
| 3.2.1.1.1.7 | Otro Efectivo y Equivalentes | - |
| 3.2.1.1.2 | Incremento de Inversiones Financieras de Corto Plazo (Derechos a recibir Efectivo o Equivalentes) | - |
| 3.2.1.1.2.1 | Títulos y Valores | - |
| 3.2.1.1.2.2 | Acciones y Participaciones de Capital | - |
| 3.2.1.1.2.3 | Otras Inversiones Financieras | - |
| 3.2.1.1.3 | Incremento de Cuentas por Cobrar | - |
| 3.2.1.1.3.1 | Cuentas por Cobrar | - |
| 3.2.1.1.3.2 | Deudores Diversos por Cobrar | - |
| 3.2.1.1.3.3 | Ingresos por Recuperar | - |
| 3.2.1.1.3.4 | Deudores por Anticipos de Tesorería | - |
| 3.2.1.1.4 | Incremento de Documentos por Cobrar | - |
| 3.2.1.1.4.1 | Otros Derechos a Recibir Efectivo o Equivalentes | - |
| 3.2.1.1.5 | Préstamos Otorgados de Corto Plazo | - |
| 3.2.1.1.6 | Incremento de Otros Activos Financieros Corrientes | - |
| 3.2.1.1.6.1 | Anticipo a Proveedores por Adquisición de Bienes y Prestación de Servicios | - |
| 3.2.1.1.6.2 | Anticipo a Proveedores por Adquisición de Bienes Inmuebles y Muebles | - |
| 3.2.1.1.6.3 | Anticipo a Proveedores por Adquisición de Bienes Intangibles | - |
| 3.2.1.1.6.4 | Anticipo a Contratistas por Obras Públicas | - |
| 3.2.1.1.6.5 | Otros Derechos a Recibir Bienes y Servicios | - |
| 3.2.1.1.6.6 | Otros Activos Circulantes | - |
| 3.2.1.2 | Incremento de Activos Financieros No Corrientes | - |
| 3.2.1.2.1 | Inversiones Financieras a Largo Plazo con Fines de Liquidez | - |
| 3.2.1.2.1.1 | Compra de Acciones y Participaciones de Capital | - |
| 3.2.1.2.1.1.1 | Internos | - |
| 3.2.1.2.1.1.2 | Externos | - |
| 3.2.1.2.1.2 | Compra de Títulos y Valores Representativos de la Deuda | - |
| 3.2.1.2.1.3 | Compra de Obligaciones negociables | - |
| 3.2.1.2.1.4 | Concesión de Préstamos | - |





| | | | |
|------------------|--|--|---|
| 3.2.1.2.1.4.1 | Internos | | - |
| 3.2.1.2.1.4.2 | Externos | | - |
| 3.2.1.2.2 | Incremento de Otros Activos Financieros No Corrientes | | - |
| 3.2.1.2.2.1 | Documentos por Cobrar | | - |
| 3.2.1.2.2.2 | Deudores Diversos | | - |
| 3.2.1.2.2.3 | Otros Derechos a Recibir Efectivo y Equivalentes | | - |
| 3.2.1.2.2.4 | Activos Diferidos | | - |
| 3.2.1.2.2.5 | Otros Activos | | - |
| | | | |
| 3.2.2 | Disminución de Pasivos | | - |
| 3.2.2.1 | Disminución de Pasivos Corrientes | | - |
| | | | |
| 3.2.2.1.1 | Disminución de Cuentas por Pagar | | - |
| 3.2.2.1.1.1 | Servicios Personales por Pagar | | - |
| 3.2.2.1.1.2 | Proveedores por Pagar | | - |
| 3.2.2.1.1.3 | Contratistas por Obras Públicas por Pagar | | - |
| 3.2.2.1.1.4 | Participaciones y Aportaciones por Pagar | | - |
| 3.2.2.1.1.5 | Transferencias Otorgadas por Pagar | | - |
| 3.2.2.1.1.6 | Intereses y Comisiones y otros gastos de la Deuda Pública por Pagar | | - |
| 3.2.2.1.1.7 | Retenciones y Contribuciones por Pagar | | - |
| 3.2.2.1.1.8 | Devoluciones de la Ley de Ingresos por Pagar | | - |
| 3.2.2.1.1.9 | Otras Cuentas por Pagar | | - |
| | | | |
| 3.2.2.1.2 | Disminución de Documentos por Pagar | | - |
| 3.2.2.1.2.1 | Documentos Comerciales por Pagar | | - |
| 3.2.2.1.2.2 | Documentos con Contratistas por Obras Públicas por Pagar | | - |
| 3.2.2.1.2.3 | Otros Documentos por Pagar | | - |
| 3.2.2.1.2.4 | Títulos y Valores de la Deuda Pública Interna | | - |
| 3.2.2.1.2.5 | Títulos y Valores de la Deuda Pública Externa | | - |
| 3.2.2.1.3 | Amortización de la Porción Circulante de la Deuda Pública de Largo Plazo | | - |
| 3.2.2.1.3.1 | Amortización de la Porción Circulante de la Deuda Pública de L.P. en Títulos y Valores | | - |
| 3.2.2.1.3.1.1 | Amortización de la Porción Circulante de la Deuda Pública Interna de L.P. en Títulos y Valores | | - |
| 3.2.2.1.3.1.2 | Amortización de la Porción de la Deuda Pública Externa de L.P. En Títulos y Valores | | - |
| 3.2.2.1.3.2 | Amortización de la Porción Circulante de la Deuda Pública de L.P. en Préstamos | | - |



| | | | |
|---------------|--|--|---|
| 3.2.2.1.3.2.1 | Amortización de la Porción Circulante de la Deuda Pública Interna de L.P en Préstamos | | - |
| 3.2.2.1.3.2.2 | Amortización de la Porción Circulante de la Deuda Pública Externa de L.P. en Préstamos | | - |
| 3.2.2.1.4 | Disminución de Otros Pasivos de Corto Plazo | | - |
| 3.2.2.1.4.1 | Pasivos Diferidos | | - |
| 3.2.2.1.4.2 | Fondos y Bienes de Terceros en Garantía y/o Administración | | - |
| 3.2.2.1.4.3 | Otros Pasivos | | - |
| 3.2.2.2 | Disminución de Pasivos No Corrientes | | - |
| 3.2.2.2.1 | Disminución de Cuentas por Pagar a Largo Plazo | | - |
| 3.2.2.2.1.1 | Proveedores por Pagar | | - |
| 3.2.2.2.1.2 | Contratistas por Obras Públicas por Pagar | | - |
| 3.2.2.2.2 | Disminución de Documentos por Pagar a Largo Plazo | | - |
| 3.2.2.2.2.1 | Documentos Comerciales por Pagar | | - |
| 3.2.2.2.2.2 | Documentos con Contratistas por Obras Públicas por Pagar | | - |
| 3.2.2.2.2.3 | Otros Documentos por Pagar | | - |
| 3.2.2.2.3 | Conversión de Deuda Pública de Largo Plazo en Porción Circulante | | - |
| 3.2.2.2.3.1 | Conversión de Títulos y Valores de Largo Plazo en Corto Plazo | | - |
| 3.2.2.2.3.1.1 | Porción de Corto Plazo de Títulos y Valores de la Deuda Pública Interna | | - |
| 3.2.2.2.3.1.2 | Porción de Corto Plazo de Títulos y Valores de la Deuda Pública Externa | | - |
| 3.2.2.2.3.2 | Conversión de Préstamos de Largo Plazo en Corto Plazo | | - |
| 3.2.2.2.3.2.1 | Porción a Corto Plazo de Préstamos de la Deuda Pública Interna | | - |
| 3.2.2.2.3.2.2 | Porción a Corto Plazo de Préstamos de la Deuda Pública Externa | | - |
| 3.2.2.2.4 | Disminución de Otros Pasivos de Largo Plazo | | - |
| 3.2.2.2.4.1 | Pasivos Diferidos | | - |
| 3.2.2.2.4.2 | Fondos y Bienes de Terceros en Garantía y/o Administración | | - |
| 3.2.2.2.4.3 | Otros Pasivos | | - |
| 3.2.3 | Disminución de Patrimonio | | - |
| | TOTAL APLICACIONES FINANCIERAS | | - |

Bajo protesta de decir verdad declaramos que los Estados Financieros y sus Notas son razonablemente correctos y responsabilidad del emisor.


Lic. Gibrán Jorge Burad Abud
Directr General


C.P. Patricio Gerardo Reyes Oropeza
Subdirector de Contabilidad y Presupuesto





Relación de Bienes Inmuebles que Componen el Patrimonio
(Pesos)

AL 31 DE DICIEMBRE DE 2018

Ente Público: INSTITUTO DE DESARROLLO Y FORMACIÓN SOCIAL

| Código | Descripción del Bien Inmueble | Valor en libros |
|--------|--|-----------------|
| | <p>ESTE INSTITUTO NO POSEE BIENES INMUEBLES EL EDIFICIO QUE OCUPA LAS INSTALACIONES DE INDEFOS ES UN COMODATO OTORGADO POR LA SAIG</p> | |


Lic. Gibrán Jorge Burad Abud
Director General


C.P. Patricio Gerardo Reyes Oropeza
Subdirector de Contabilidad y Presupuesto



RELACIÓN DE BIENES MUEBLES QUE COMPONEN EL PATRIMONIO

ENTE PÚBLICO:

INSTITUTO DE DESARROLLO Y FORMACIÓN SOCIAL

| Código | Descripción del Bien Mueble | Valor en libros |
|--------|--------------------------------|-----------------|
| 1540 | ESCRITORIO MET FORTUNA | 2,932.94 |
| 1541 | ESCRITORIO MET FORTUNA | 2,932.94 |
| 1545 | MESA PLEGABLE FORTUNA | 1,754.99 |
| 1546 | MESA PLEGABLE | 1,754.99 |
| 1547 | MESA PLEGABLE | 1,754.99 |
| 1613 | MESA PLEGABLE | 1,894.17 |
| 1614 | MESA PLEGABLE | 1,894.17 |
| 1615 | MESA PLEGABLE | 1,894.17 |
| 314 | FAX SHARP | 3,329.50 |
| 1539 | FAX BROTHER | 1,702.18 |
| 435 | GABINETE | 3,289.00 |
| 436 | GABINETE | 3,289.00 |
| 703 | IMPRESORA LASER HP | 5,688.19 |
| 422 | AUTOESTEREO SONY | 2,800.00 |
| 1530 | AIRE ACONDICIONADO CARRIER | 9,115.00 |
| 1145 | AIRE ACONDICIONADO CARRIER | 9,115.00 |
| 1560 | EQUIPO SONIDO PORT RADSON | 6,100.01 |
| 1561 | EQUIPO SONIDO PORT RADSON | 6,100.01 |
| 1532 | ENGARGOLADORA GBC | 1,750.01 |
| 1537 | PROYECTOR SONY | 8,302.76 |
| 1538 | PROYECTOR SONY | 8,302.76 |
| 1610 | PROYECTOR BENQ | 7,379.92 |
| 1535 | GENERADOR BLACK MAX 5000 | 9,999.00 |
| 1536 | GENERADOR BLACK MAX 5000 | 9,999.01 |
| 1579 | CAMARA PROF. VIDEO SONY | 34,381.24 |
| 1584 | TRIPLE P/CAMARA CALUMET | 4,593.60 |
| 1587 | KIT CAMARA DIG. CANON | 15,884.99 |
| 1580 | CAMARA DIGITAL NIKON | 1,889.00 |
| 1581 | CAMARA DIGITAL NIKON | 1,889.00 |
| 1582 | CAMARA DIGITAL NIKON | 1,889.00 |
| 1583 | CAMARA DIGITAL NIKON | 1,889.00 |
| 1596 | CAMARA DIGICTAL VANTA | 2,698.00 |
| 1611 | CAMARA DIGITAL BENQ | 4,296.49 |
| 1612 | CAMARA DIGITAL BENQ | 4,296.49 |
| 1588 | MICROFONO INALAMB. SHURE | 4,449.99 |
| 1589 | MICROFONO INALAMB. SHURE | 4,449.99 |
| 1590 | MICROFONO DIADEMA | 4,199.99 |
| 1586 | MICROGRABADORA SONY | 999.00 |
| 1585 | MICROGRABADORA SONY | 999.00 |
| 1595 | CREDENCIALIZADORA | 32,812.00 |
| 751 | IMP. MATRIZ EPSON | 3,351.47 |
| 1533 | IMPRESORA MULTICAP EPSON TX100 | 890.44 |
| 1534 | IMPRESORA MULTICAP EPSON TX100 | 890.44 |



| | | |
|------|------------------------------|-----------|
| 1605 | IMPRESORA LASERCAP. HP | 6,734.60 |
| 1606 | IMPRESORA LASERJET HP | 3,265.40 |
| 586 | FOTOCOP XEROX | 13,952.00 |
| 1001 | COPIADORA/IMPRESORA SHARP | 9,500.00 |
| 47 | TV 21" | 2,659.00 |
| 43 | RECEP. SATELITAL | 6,095.00 |
| 1542 | SILLON EJECUTIVO FORTUNA | 3,273.98 |
| 1544 | SILLON EJECUTIVO FORTUNA | 1,636.99 |
| 1548 | SILLA DE VISITA FORTUNA | 575.55 |
| 1549 | SILLA DE VISITA FORTUNA | 575.55 |
| 1550 | SILLA DE VISITA FORTUNA | 575.55 |
| 1551 | SILLA DE VISITA FORTUNA | 575.55 |
| 1552 | SILLA DE VISITA FORTUNA | 575.55 |
| 1553 | SILLA DE VISITA FORTUNA | 575.55 |
| 1554 | SILLA DE VISITA FORTUNA | 575.55 |
| 1555 | SILLA DE VISITA FORTUNA | 575.55 |
| 1616 | SILLA DE VISITA | 602.27 |
| 1617 | SILLA DE VISITA | 602.27 |
| 1618 | SILLA DE VISITA | 602.27 |
| 1619 | SILLA DE VISITA | 602.28 |
| 1620 | SILLA DE VISITA | 602.28 |
| 1621 | SILLÓN SEMIEJE FORTUNA | 1,592.68 |
| 1622 | SILLÓN SEMIEJE FORTUNA | 1,592.68 |
| 1623 | SILLON SEMIEJE FORTUNA | 1,592.68 |
| 1624 | SILLON SEMIEJE FORTUNA | 1,592.68 |
| 1625 | SILLÓN SEMIEJE FORTUNA | 1,592.68 |
| 1626 | SILLÓN SEMIEJE FORTUNA | 1,592.68 |
| 1607 | NOTEBOOK PC COMPAQ | 9,499.41 |
| 1608 | NOTEBOOK PC COMPAQ | 9,499.41 |
| 1609 | NOTEBOOK PC COMPAQ | 9,499.42 |
| 348 | PROCESADOR INTEL PENTIUM 4 | 8,970.00 |
| 349 | PROCESADOR HP | 8,790.00 |
| 350 | MONITOR HP | 2,990.00 |
| 351 | MONITOR HP EVO D220 | 2,990.00 |
| 995 | MONITOR SAMSUNG | 2,581.23 |
| 996 | MONITOR SAMSUNG | 2,581.23 |
| 997 | PROCESADOR INTEL PENTIUM | 4,168.77 |
| 998 | PROCESADOR INTEL PENTIUM | 4,168.77 |
| 1133 | MONITOR HACER | 2,575.73 |
| 1134 | CPU ENSAMBLADA INTEL CELERON | 5,635.25 |
| 1417 | CPU ENSAMBLADA SAMSUNG | 6,072.43 |
| 1418 | CPU ENSAMBLADA SAMSUNG | 7,283.32 |
| 1419 | COMPUTADORA SAMSUNG | 7,283.32 |
| 1564 | COMPUTADORA IMAC | 23,200.00 |
| 1565 | MONITOR COMPAC | 6,253.49 |
| 1566 | MONITOR COMPAC | 6,253.49 |
| 1567 | MONITOR COMPAC | 6,253.49 |
| 1568 | MONITOR COMPAC | 6,253.49 |



| | | |
|--------------|---------------------------------|------------|
| 1569 | MONITOR COMPAC | 6,253.49 |
| 1570 | MONITOR COMPAC | 6,253.49 |
| 1571 | CPU HP | 6,253.49 |
| 1572 | CPU HP | 6,253.49 |
| 1573 | CPU HP | 6,253.49 |
| 1574 | CPU HP | 6,253.49 |
| 1575 | CPU HP | 6,253.49 |
| 1576 | CPU HP | 6,253.49 |
| 1627 | SERVIDOR HP PROLIANT | 65,799.99 |
| 176 | POINTER VW | 15,000.00 |
| 160 | CHRYSLER VOYAGER | 25,000.00 |
| 178 | VOLKSWAGEN SEDAN | 15,000.00 |
| 443 | FORD RANGER | 45,000.00 |
| 444 | NISSAN TSURU | 32,000.00 |
| 450 | CHRYSLER VOYAGER | 60,000.00 |
| 080 | SENTRA NISSAN | 75,000.00 |
| 6066 | HILUX TOYOTA | 150,000.00 |
| 6067 | HILUX TOYOTA | 150,000.00 |
| 6064 | HILUX TOYOTA | 150,000.00 |
| 6065 | HILUX TOYOTA | 150,000.00 |
| S-0001 | SOFTWARE DE CONTABILIDAD SACG | 20,000.00 |
| s-0002 | SOFTWARE DE CONTAB SAACG.NET | 25,000.00 |
| I-2014 | SILLA EJECUTIVA | 3,599.00 |
| 2023/GC/16 | LAPTOP HP CELERON | 5,404.99 |
| 2924/GC/16 | LAPTOP HP CELERON | 5,404.99 |
| 2046/GC/16 | MONITOR LG | 1,788.32 |
| 2047/GC/16 | IMPRESORA LASER HP | 5,703.88 |
| 2053/GC/16 | COMPUTADORA ESC HP | 6,518.62 |
| 2054/GC/16 | COMPUTADORA ESC HP | 6,518.82 |
| 2055/GC/16 | COMPUTADORA ESC HP | 6,518.82 |
| 216/GC/16 | MONITOR VORAGO LED 23' | 3,406.69 |
| 2073/GC/16 | IMPRESORA LASER SAMSUNG | 42,316.80 |
| 2105/GC/16 | DUAL RADIO INALÁMBRICA | 9,835.45 |
| 2106/GC/16 | DUAL RADIO INALÁMBRICA | 9,835.45 |
| 2107/GC/16 | DUAL RADIO INALÁMBRICA | 9,835.45 |
| 2108/GC/16 | DUAL RADIO INALÁMBRICA | 9,835.45 |
| 2109/GC/16 | DUAL RADIO INALÁMBRICA | 9,835.45 |
| 2110/GC/16 | SWITCH PORTGIGABIT PERP POE MAN | 21,246.24 |
| 2104/GC/2014 | FORTICARE UTM BUNDLE FG80D-BDL | 81,211.60 |
| 2069/GC/16 | MONITOR HP NEGRO | 14,619.19 |
| 2070/GC/16 | IPAD APPLE | 13,227.74 |
| 2071/GC/16 | IPAD APPLE | 13,227.74 |
| 2072/GC/16 | LAP TOP HP PROBOOK | 18,395.87 |
| 2074/GC/16 | PROYECTOR BENQ BLANCO | 7,534.82 |
| 1985/GC/16 | AIRE ACOND LG 24000BTU | 10,199.00 |
| 2048/GC/16 | MINISPLIT WALL LG 36000 BTU | 31,000.00 |
| 2100/GC/16 | BAFLES P/INTEMPERIE | 2,715.91 |
| 2101/GC/16 | BAFLES P/INTEMPERIE | 2,715.91 |



| | | |
|----------------|---|------------|
| 2102/GC/16 | AMPLIFICADOR 40/WRMS REPSD/USB | 4,193.19 |
| 2117/PROSOC/16 | VEHÍCULO TOYOTA HILUX | 331,200.00 |
| 2118/PROSOC/16 | VEHÍCULO TOYOTA HILUX | 331,200.00 |
| 2125/PROSOC/17 | VEHÍCULO TOYOTA HILUX | 334,300.00 |
| 2126/PROSOC/17 | VEHICULO CHEVROLET EQUINOX | 390,900.00 |
| 2127/PROSOC/17 | VEHICULO NISSAN FRONTIER | 344,400.00 |
| 2114/GC/17 | CENTRO DE TRABAJO | 16,565.00 |
| 2124/GC/17 | MUEBLE DE BAÑO | 5,800.00 |
| 2121/GC/17 | LAP TOP LENOVO | 12,699.00 |
| 2128/GC/17 | REFRIGERADOR DAEWOO | 5,795.00 |
| 2129/GC/17 | TV PIONEER 42' | 6,888.00 |
| 2138/GC/17 | IMPRESORA MULTIFUNCIONAL | 8,360.58 |
| 2133/GC/17 | PROCESADOR HP 705 GD AMD | 7,756.18 |
| 2134/GC/17 | PROCESADOR HP 705 GD AMD | 7,756.18 |
| 2135/GC/17 | PROCESADOR HP 705 GD AMD | 7,756.18 |
| 2130/GC/17 | MONITOR HP 19.5 V203P | 1,833.57 |
| 2131/GC/17 | MONITOR HP 19.5 V203P | 1,833.56 |
| 2132/GC/17 | MONITOR HP 19.5 V203P | 1,833.56 |
| 2137/GC/17 | CAMARA FOTOGRAFICA CANNON EOS REBEL | 7,998.00 |
| 2136/GC/17 | PROYECTOR BENQ MS527 | 7,383.77 |
| 2139/GC/18 | DESHUMIDIFICADOR 50 PINTS/DAA | 4,461.04 |
| 2140/GC/18 | DESHUMIDIFICADOR 50 PINTS/DAA | 4,461.04 |
| 2141/GC/18 | PC HP PRODESK S-MXL5362HDX9 | 4,060.00 |
| 2144/GC/18 | PC HP PRODESK S-MXL5362HW8 | 4,242.02 |
| 2165/GC/18 | INTEL COMPUTEL STICK ATOM X5 S-GESC801001ZY | 3,190.14 |
| 2164/GC/18 | LAPTOP LENOVO THINK T480/CORE 15 | 25,162.94 |
| 2153/GC/18 | DESKTOP HP TORRE 290-A000BLA S-8CXG8441XLJ | 8,999.00 |
| 2154/GC/18 | DESKTOP HP TORRE 290-A000BLA S-8CXG8441XLD | 8,999.00 |
| 2155/GC/18 | DESKTOP HP TORRE 290-A000BLA S-8CXG8441XMK | 8,999.00 |
| 2156/GC/18 | DESKTOP HP TORRE 290-A000BLA S-8CXG8236P3R | 8,999.00 |
| 2157/GC/18 | DESKTOP HP TORRE 290-A000BLA | 8,999.00 |
| 2158/GC/18 | DESKTOP HP TORRE 290-A000BLA | 8,999.00 |
| 2159/GC/18 | DESKTOP HP TORRE 290-A000BLA | 8,999.00 |
| 2160/GC/18 | DESKTOP HP TORRE 290-A000BLA | 8,999.00 |
| 2161/GC/18 | DESKTOP HP TORRE 290-A000BLA | 8,999.00 |
| 2162/GC/18 | DESKTOP HP TORRE 290-A000BLA | 8,999.00 |
| 2163/GC/18 | DESKTOP HP TORRE 290-A000BLA | 8,999.00 |
| 2152/GC/18 | MINISPLIT MIRAGE 24000BTU R410 | 11,228.00 |

Lic. Gibrán Jorge Burad Abud
Director General

C.P. Patricio Gerardo Reyes Oropeza
Subdirector de Contabilidad y Presupuesto



Instituto de Desarrollo y Formación Social del Estado de Campeche (a)

Estado de Situación Financiera Detallado - LDF

Al 31 de diciembre de 2017 y al 31 de Diciembre de 2018 (b)

(PESOS)


| Concepto (c) | 2018 (d) | 31 de diciembre de 2017 (e) | Concepto (c) | 2018 (d) | 31 de diciembre de 2017 (e) |
|--|------------------|-----------------------------|---|------------------|-----------------------------|
| ACTIVO | | | PASIVO | | |
| Activo Circulante | | | Pasivo Circulante | | |
| a. Efectivo y Equivalentes (a=a1+a2+a3+a4+a5+a6+a7) | 598,835 | 230,979 | a. Cuentas por Pagar a Corto Plazo (a=a1+a2+a3+a4+a5+a6+a7+a8+a9) | 1,741,400 | 1,638,316 |
| a1) Efectivo | 0 | 0 | a1) Servicios Personales por Pagar a Corto Plazo | 0 | 0 |
| a2) Bancos/Tesorería | 598,835 | 230,979 | a2) Proveedores por Pagar a Corto Plazo | 1,741,400 | 1,638,316 |
| a3) Bancos/Dependencias y Otros | 0 | 0 | a3) Contratistas por Obras Públicas por Pagar a Corto Plazo | 0 | 0 |
| a4) Inversiones Temporales (Hasta 3 meses) | 0 | 0 | a4) Participaciones y Aportaciones por Pagar a Corto Plazo | 0 | 0 |
| a5) Fondos con Afectación Específica | 0 | 0 | a5) Transferencias Otorgadas por Pagar a Corto Plazo | 0 | 0 |
| a6) Depósitos de Fondos de Terceros en Garantía y/o Administración | 0 | 0 | a6) Intereses, Comisiones y Otros Gastos de la Deuda Pública por Pagar a Corto Plazo | 0 | 0 |
| a7) Otros Efectivos y Equivalentes | 0 | 0 | a7) Retenciones y Contribuciones por Pagar a Corto Plazo | 0 | 0 |
| b. Derechos a Recibir Efectivo o Equivalentes (b=b1+b2+b3+b4+b5+b6+b7) | 1,390,120 | 1,882,529 | a8) Devoluciones de la Ley de Ingresos por Pagar a Corto Plazo | 0 | 0 |
| b1) Inversiones Financieras de Corto Plazo | 0 | 0 | a9) Otras Cuentas por Pagar a Corto Plazo | 0 | 0 |
| b2) Cuentas por Cobrar a Corto Plazo | 1,390,068 | 1,869,199 | b) Documentos por Pagar a Corto Plazo (b=b1+b2+b3) | 0 | 0 |
| b3) Deudores Diversos por Cobrar a Corto Plazo | 52 | 13,330 | b1) Documentos Comerciales por Pagar a Corto Plazo | 0 | 0 |
| b4) Ingresos por Recuperar a Corto Plazo | 0 | 0 | b2) Documentos con Contratistas por Obras Públicas por Pagar a Corto Plazo | 0 | 0 |
| b5) Deudores por Anticipos de la Tesorería a Corto Plazo | 0 | 0 | b3) Otros Documentos por Pagar a Corto Plazo | 0 | 0 |
| b6) Préstamos Otorgados a Corto Plazo | 0 | 0 | c. Porción a Corto Plazo de la Deuda Pública a Largo Plazo (c=c1+c2) | 0 | 0 |
| b7) Otros Derechos a Recibir Efectivo o Equivalentes a Corto Plazo | 197,978 | 0 | c1) Porción a Corto Plazo de la Deuda Pública | 0 | 0 |
| c. Derechos a Recibir Bienes o Servicios (c=c1+c2+c3+c4+c5) | 197,978 | 0 | c2) Porción a Corto Plazo de Arrendamiento Financiero | 0 | 0 |
| c1) Anticipo a Proveedores por Adquisición de Bienes y Prestación de Servicios a Corto Plazo | 197,978 | 0 | d. Títulos y Valores a Corto Plazo | 0 | 0 |
| c2) Anticipo a Proveedores por Adquisición de Bienes Inmuebles y Muebles a Corto Plazo | 0 | 0 | e. Pasivos Diferidos a Corto Plazo (e=e1+e2+e3) | 0 | 0 |
| c3) Anticipo a Proveedores por Adquisición de Bienes Intangibles a Corto Plazo | 0 | 0 | e1) Ingresos Cobrados por Adelantado a Corto Plazo | 0 | 0 |
| c4) Anticipo a Contratistas por Obras Públicas a Corto Plazo | 0 | 0 | e2) Intereses Cobrados por Adelantado a Corto Plazo | 0 | 0 |
| c5) Otros Derechos a Recibir Bienes o Servicios a Corto Plazo | 0 | 0 | e3) Otros Pasivos Diferidos a Corto Plazo | 0 | 0 |
| d. Inventarios (d=d1+d2+d3+d4+d5) | 0 | 0 | f. Fondos y Bienes de Terceros en Garantía y/o Administración a Corto Plazo (f=f1+f2+f3+f4+f5+f6) | 0 | 0 |
| d1) Inventario de Mercancías para Venta | 0 | 0 | f1) Fondos en Garantía a Corto Plazo | 0 | 0 |
| d2) Inventario de Mercancías Terminadas | 0 | 0 | f2) Fondos en Administración a Corto Plazo | 0 | 0 |
| d3) Inventario de Mercancías en Proceso de Elaboración | 0 | 0 | f3) Fondos Contingentes a Corto Plazo | 0 | 0 |
| d4) Inventario de Materias Primas, Materiales y Suministros para Producción | 0 | 0 | f4) Fondos de Fideicomisos, Mandatos y Contratos Análogos a Corto Plazo | 0 | 0 |
| d5) Bienes en Tránsito | 0 | 0 | f5) Otros Fondos de Terceros en Garantía y/o Administración a Corto Plazo | 0 | 0 |
| e. Almacenes | 0 | 0 | f6) Valores y Bienes en Garantía a Corto Plazo | 0 | 0 |
| f. Estimación por Pérdida o Deterioro de Activos Circulantes (f=f1+f2) | 0 | 0 | g. Provisiones a Corto Plazo (g=g1+g2+g3) | 0 | 0 |
| f1) Estimaciones por Cuentas Incobrables por Derechos a Recibir Efectivo o Equivalentes | 0 | 0 | g1) Provisión para Demandas y Juicios a Corto Plazo | 0 | 0 |
| f2) Estimación por Deterioro de Inventarios | 0 | 0 | g2) Provisión para Contingencias a Corto Plazo | 0 | 0 |
| g. Otros Activos Circulantes (g=g1+g2+g3+g4) | 0 | 0 | g3) Otras Provisiones a Corto Plazo | 0 | 0 |
| g1) Valores en Garantía | 0 | 0 | h. Otros Pasivos a Corto Plazo (h=h1+h2+h3) | 0 | 0 |
| g2) Bienes en Garantía (excluye depósitos de fondos) | 0 | 0 | h1) Ingresos por Clasificar | 0 | 0 |
| g3) Bienes Derivados de Embargos, Decomisos, Aseguramientos y Decisión en Pago | 0 | 0 | h2) Recaudación por Participar | 0 | 0 |
| g4) Adquisición con Fondos de Terceros | 0 | 0 | h3) Otros Pasivos Circulantes | 0 | 0 |
| IA. Total de Activos Circulantes (IA = a + b + c + d + e + f + g) | 2,186,933 | 2,113,508 | IIA. Total de Pasivos Circulantes (IIA = a + b + c + d + e + f + g + h) | 1,741,400 | 1,638,316 |



Instituto de Desarrollo y Formación Social del Estado de Campeche (á)
Estado de Situación Financiera Detallado - LDF
Al 31 de diciembre de 2017 y al 31 de Diciembre de 2018 (b)
(PESOS)

| | | | | | | | | |
|--|------------------|------------------|------------------|------------------|------------------|------------------|------------------|------------------|
| Activo No Circulante | | | | | | | | |
| a. Inversiones Financieras a Largo Plazo | 0 | 0 | 0 | 0 | 0 | 0 | 0 | 0 |
| b. Derechos a Recibir Efectivo o Equivalentes a Largo Plazo | 0 | 0 | 0 | 0 | 0 | 0 | 0 | 0 |
| c. Bienes Inmuebles, Infraestructura y Construcciones en Proceso | 0 | 0 | 0 | 0 | 0 | 0 | 0 | 0 |
| d. Bienes Muebles | 3,784,707 | 3,618,927 | 3,618,927 | 3,618,927 | 3,618,927 | 3,618,927 | 3,618,927 | 3,618,927 |
| e. Activos Intangibles | 45,000 | 45,000 | 45,000 | 45,000 | 45,000 | 45,000 | 45,000 | 45,000 |
| f. Depreciación, Deterioro y Amortización Acumulada de Bienes | -2,571,985 | -1,759,632 | -1,759,632 | -1,759,632 | -1,759,632 | -1,759,632 | -1,759,632 | -1,759,632 |
| g. Activos Diferidos | 0 | 0 | 0 | 0 | 0 | 0 | 0 | 0 |
| h. Estimación por Pérdida o Deterioro de Activos no Circulantes | 0 | 0 | 0 | 0 | 0 | 0 | 0 | 0 |
| i. Otros Activos no Circulantes | 0 | 0 | 0 | 0 | 0 | 0 | 0 | 0 |
| IB. Total de Activos No Circulantes (IB = a + b + c + d + e + f + g + h + i) | 1,257,722 | 1,904,295 | 1,904,295 | 1,904,295 | 1,904,295 | 1,904,295 | 1,904,295 | 1,904,295 |
| I. Total del Activo (I = IA + IB) | 3,444,654 | 4,017,803 | 4,017,803 | 4,017,803 | 4,017,803 | 4,017,803 | 4,017,803 | 4,017,803 |
| Pasivo No Circulante | | | | | | | | |
| a. Cuentas por Pagar a Largo Plazo | 0 | 0 | 0 | 0 | 0 | 0 | 0 | 0 |
| b. Documentos por Pagar a Largo Plazo | 0 | 0 | 0 | 0 | 0 | 0 | 0 | 0 |
| c. Deuda Pública a Largo Plazo | 0 | 0 | 0 | 0 | 0 | 0 | 0 | 0 |
| d. Pasivos Diferidos a Largo Plazo | 0 | 0 | 0 | 0 | 0 | 0 | 0 | 0 |
| e. Fondos y Bienes de Terceros en Garantía y/o en Administración a Largo Plazo | 0 | 0 | 0 | 0 | 0 | 0 | 0 | 0 |
| f. Provisiones a Largo Plazo | 0 | 0 | 0 | 0 | 0 | 0 | 0 | 0 |
| II. Total de Pasivos No Circulantes (II = a + b + c + d + e + f) | 0 | 0 | 0 | 0 | 0 | 0 | 0 | 0 |
| II. Total del Pasivo (II = IIA + IIB) | 1,741,400 | 1,638,316 | 1,638,316 | 1,638,316 | 1,638,316 | 1,638,316 | 1,638,316 | 1,638,316 |
| HACIENDA PÚBLICA/PATRIMONIO | | | | | | | | |
| IIIA. Hacienda Pública/Patrimonio Contribuido (IIIA = a + b + c) | | | | | | | | |
| a. Aportaciones | 783,134 | -15,561 | 783,134 | 783,134 | 783,134 | 783,134 | 783,134 | 783,134 |
| b. Donaciones de Capital | 46,134 | -752,551 | 46,134 | 46,134 | 46,134 | 46,134 | 46,134 | 46,134 |
| c. Actualización de la Hacienda Pública/Patrimonio | 737,000 | 737,000 | 737,000 | 737,000 | 737,000 | 737,000 | 737,000 | 737,000 |
| IIIB. Hacienda Pública/Patrimonio Generado (IIIB = a + b + c + d + e) | | | | | | | | |
| a. Resultados del Ejercicio (Ahorro/Desahorro) | 920,121 | 2,395,038 | 920,121 | 920,121 | 920,121 | 920,121 | 920,121 | 920,121 |
| b. Resultados de Ejercicios Anteriores | 134,545 | 131,292 | 134,545 | 134,545 | 134,545 | 134,545 | 134,545 | 134,545 |
| c. Revalúos | 785,576 | 2,263,747 | 785,576 | 785,576 | 785,576 | 785,576 | 785,576 | 785,576 |
| d. Reservas | 0 | 0 | 0 | 0 | 0 | 0 | 0 | 0 |
| e. Rectificaciones de Resultados de Ejercicios Anteriores | 0 | 0 | 0 | 0 | 0 | 0 | 0 | 0 |
| IIIC. Exceso o Insuficiencia en la Actualización de la Hacienda Pública/Patrimonio (IIIC=a+b) | | | | | | | | |
| a. Resultado por Posición Monetaria | 0 | 0 | 0 | 0 | 0 | 0 | 0 | 0 |
| b. Resultado por Tenencia de Activos no Monetarios | 0 | 0 | 0 | 0 | 0 | 0 | 0 | 0 |
| III. Total Hacienda Pública/Patrimonio (III = IIIA + IIIB + IIIC) | 1,703,255 | 2,379,487 | 1,703,255 | 1,703,255 | 1,703,255 | 1,703,255 | 1,703,255 | 1,703,255 |
| IV. Total del Pasivo y Hacienda Pública/Patrimonio (IV = II + III) | 3,444,654 | 4,017,803 | 3,444,654 | 3,444,654 | 3,444,654 | 3,444,654 | 3,444,654 | 3,444,654 |

Bejo protesta de decir verdad declaramos que los Estados Financieros y sus Notas son razonablemente correctos y responsabilidad del emisor.



Lic. Gibran Jorge Buraud Abud
Director General


C.P. Patricia Gerardo Reyes Oropeza
Subdirector de Contabilidad y Presupuesto



| Instituto de Desarrollo y Formación Social del Estado de Campeche (a) | | | | | | | | |
|---|--------------------------------------|---------------------------|----------------------------|--|-------------------------|-------------------------------|--|---|
| Informe Analítico de la Deuda Pública y Otros Pasivos - LDF | | | | | | | | |
| Del 1 de Enero al 31 de Diciembre de 2018 (b) | | | | | | | | |
| (PESOS) | | | | | | | | |
| Denominación de la Deuda Pública y Otros Pasivos | Saldo al 31 de diciembre de 2017 (d) | Disposiciones del Periodo | Amortizaciones del Periodo | Revaluaciones, Reclasificaciones y Otros Ajustes | Saldo Final del Periodo | Pago de Intereses del Periodo | Pago de Comisiones y demás costos asociados durante el Periodo | |
| (c) | (d) | (e) | (f) | (g) | h=d+e-f+g | (i) | (j) | |
| 1. Deuda Pública (1=A+B) | 0 | 0 | 0 | 0 | 0 | 0 | 0 | 0 |
| A. Corto Plazo (A=a1+a2+a3) | 0 | 0 | 0 | 0 | 0 | 0 | 0 | 0 |
| a1) Instituciones de Crédito | 0 | 0 | 0 | 0 | 0 | 0 | 0 | 0 |
| a2) Títulos y Valores | 0 | 0 | 0 | 0 | 0 | 0 | 0 | 0 |
| a3) Arrendamientos Financieros | 0 | 0 | 0 | 0 | 0 | 0 | 0 | 0 |
| B. Largo Plazo (B=b1+b2+b3) | 0 | 0 | 0 | 0 | 0 | 0 | 0 | 0 |
| b1) Instituciones de Crédito | 0 | 0 | 0 | 0 | 0 | 0 | 0 | 0 |
| b2) Títulos y Valores | 0 | 0 | 0 | 0 | 0 | 0 | 0 | 0 |
| b3) Arrendamientos Financieros | 0 | 0 | 0 | 0 | 0 | 0 | 0 | 0 |
| 2. Otros Pasivos | 1,638,316 | | | | 1,741,400 | | | |
| 3. Total de la Deuda Pública y Otros Pasivos | 1,638,316 | 0 | 0 | 0 | 1,741,400 | 0 | 0 | 0 |
| 4. Deuda Contingente 1 (informativo) | 0 | 0 | 0 | 0 | 0 | 0 | 0 | 0 |
| A. Deuda Contingente 1 | 0 | | | | 0 | | | |
| B. Deuda Contingente 2 | 0 | | | | 0 | | | |
| C. Deuda Contingente XX | 0 | | | | 0 | | | |
| 5. Valor de Instrumentos Bono Cupón Cero 2 (Informativo) | 0 | 0 | 0 | 0 | 0 | 0 | 0 | 0 |
| A. Instrumento Bono Cupón Cero 1 | 0 | | | | 0 | | | |
| B. Instrumento Bono Cupón Cero 2 | 0 | | | | 0 | | | |
| C. Instrumento Bono Cupón Cero XX | 0 | | | | 0 | | | |

1. Se refiere a cualquier Financiamiento sin fuente o garantía de pago definida, que sea asumida de manera solidaria o subsidiaria por las Entidades Federativas con sus Municipios, organismos descentralizados y empresas de participación estatal mayoritaria y fideicomisos, locales o municipales, y por los Municipios con sus respectivos organismos descentralizados y empresas de participación municipal mayoritaria.
2. Se refiere al valor del Bono Cupón Cero que respalda el pago de los créditos asociados al mismo (Activo).

| Obligaciones a Corto Plazo (k) | Monto Contratado (l) | Plazo Pactado (m) | Tasa de Interés (n) | Comisiones y Costos Relacionados (o) | Tasa Efectiva (p) |
|--|----------------------|-------------------|---------------------|--------------------------------------|-------------------|
| 6. Obligaciones a Corto Plazo (Informativo) | 0 | 0 | 0 | 0 | 0 |
| A. Crédito 1 | | | | | |
| B. Crédito 2 | | | | | |
| C. Crédito XX | | | | | |

Bajo protesta de decir verdad declaramos que los Estados Financieros y sus Notas son razonablemente correctos y responsabilidad del emisor.

Lic. Gibrán Jorge Burad Abud
Director General

C.P. Patricio Gerardo Reyes Oropeza
Subdirector de Contabilidad y Presupuesto



Instituto de Desarrollo y Formación Social del Estado de Campeche (a)
Informe Analítico de Obligaciones Diferentes de Financiamientos - LDF
Del 1 de Enero al 31 de Diciembre de 2018 (b)

(PESOS)

| (c) | (d) | (e) | (f) | (g) | (h) | (i) | (j) | (k) | (l) | (m = g - l) |
|--|--------------------|---|----------------------|-------------------------------|---------------|--|---|---|---|--|
| Denominación de las Obligaciones Diferentes de Financiamiento | Fecha del Contrato | Fecha de inicio de operación del proyecto | Fecha de vencimiento | Monto de la inversión pactado | Plazo pactado | Monto promedio mensual del pago de la contraprestación | Monto promedio mensual del pago de la contraprestación correspondiente al pago de inversión | Monto pagado de la inversión al 31 de diciembre de 2018 | Monto pagado de la inversión actualizado al 31 de diciembre de 2018 | Saldo pendiente por pagar de la inversión al 31 de diciembre de 2018 |
| A. Asociaciones Público Privadas (APP's) (A=a+b+c+d) | | | | | | | | | | |
| a) APP 1 | 0 | 0 | 0 | 0 | 0 | 0 | 0 | 0 | 0 | 0 |
| b) APP 2 | | | | | | | | | | |
| c) APP 3 | | | | | | | | | | |
| d) APP XX | | | | | | | | | | |
| B. Otros Instrumentos (B=a+b+c+d) | | | | | | | | | | |
| a) Otro Instrumento 1 | 0 | 0 | 0 | 0 | 0 | 0 | 0 | 0 | 0 | 0 |
| b) Otro Instrumento 2 | | | | | | | | | | |
| c) Otro Instrumento 3 | | | | | | | | | | |
| d) Otro Instrumento XX | | | | | | | | | | |
| C. Total de Obligaciones Diferentes de Financiamiento (C=A+B) | 0 | 0 | 0 | 0 | 0 | 0 | 0 | 0 | 0 | 0 |

Bajo protesta de decir verdad declaramos que los Estados Financieros y sus Notas son razonablemente correctos y responsabilidad del emisor.

Lic. Gibrán Jorge Estrada Abud
Director General

C.P. Patricio Gerardo Reyes Oropeza
Subdirector de Contabilidad y Presupuesto



Instituto de Desarrollo y Formación Social del Estado de Campeche (a)
Balance Presupuestario - LDF
Del 1 de Enero al 31 de Diciembre de 2018 (b)
(PESOS)

| Concepto (c) | Estimado/ Aprobado (d) | Devengado | Recaudado/ Pagado |
|--|---------------------------|------------|----------------------|
| A. Ingresos Totales (A = A1+A2+A3) | 17,460,463 | 22,383,929 | 20,993,861 |
| A1. Ingresos de Libre Disposición | 17,460,463 | 22,383,929 | 20,993,861 |
| A2. Transferencias Federales Etiquetadas | | | |
| A3. Financiamiento Neto | 0 | 0 | 0 |
| B. Egresos Presupuestarios¹ (B = B1+B2) | 17,460,463 | 22,104,808 | 20,363,408 |
| B1. Gasto No Etiquetado (sin incluir Amortización de la Deuda Pública) | 17,460,463 | 22,104,808 | 20,363,408 |
| B2. Gasto Etiquetado (sin incluir Amortización de la Deuda Pública) | | | |
| C. Remanentes del Ejercicio Anterior (C = C1 + C2) | | 0 | 0 |
| C1. Remanentes de Ingresos de Libre Disposición aplicados en el periodo | | | |
| C2. Remanentes de Transferencias Federales Etiquetadas aplicados en el periodo | | | |
| I. Balance Presupuestario (I = A - B + C) | 0 | 279,121 | 630,453 |
| II. Balance Presupuestario sin Financiamiento Neto (II = I - A3) | 0 | 279,121 | 630,453 |
| III. Balance Presupuestario sin Financiamiento Neto y sin Remanentes del Ejercicio Anterior (III= II - C) | 0 | 279,121 | 630,453 |

| Concepto | Aprobado | Devengado | Pagado |
|--|----------|-----------|---------|
| E. Intereses, Comisiones y Gastos de la Deuda (E = E1+E2) | 0 | 0 | 0 |
| E1. Intereses, Comisiones y Gastos de la Deuda con Gasto No Etiquetado | | | |
| E2. Intereses, Comisiones y Gastos de la Deuda con Gasto Etiquetado | | | |
| IV. Balance Primario (IV = III - E) | 0 | 279,121 | 630,453 |


| Concepto | Estimado/ Aprobado | Devengado | Recaudado/ Pagado |
|---|--------------------|-----------|----------------------|
| F. Financiamiento (F = F1 + F2) | 0 | 0 | 0 |
| F1. Financiamiento con Fuente de Pago de Ingresos de Libre Disposición | | | |
| F2. Financiamiento con Fuente de Pago de Transferencias Federales Etiquetadas | | | |
| G. Amortización de la Deuda (G = G1 + G2) | 0 | 0 | 0 |
| G1. Amortización de la Deuda Pública con Gasto No Etiquetado | | | |
| G2. Amortización de la Deuda Pública con Gasto Etiquetado | | | |
| A3. Financiamiento Neto (A3 = F - G) | 0 | 0 | 0 |


| Concepto | Estimado/ Aprobado | Devengado | Recaudado/ Pagado |
|--|-----------------------|------------|----------------------|
| A1. Ingresos de Libre Disposición | 17,460,463 | 22,383,929 | 20,993,861 |
| A3.1 Financiamiento Neto con Fuente de Pago de Ingresos de Libre Disposición (A3.1 = F1 - G1) | 0 | 0 | 0 |
| F1. Financiamiento con Fuente de Pago de Ingresos de Libre Disposición | 0 | 0 | 0 |
| G1. Amortización de la Deuda Pública con Gasto No Etiquetado | 0 | 0 | 0 |
| B1. Gasto No Etiquetado (sin incluir Amortización de la Deuda Pública) | 17,460,463 | 22,104,808 | 20,363,408 |
| C1. Remanentes de Ingresos de Libre Disposición aplicados en el periodo | | 0 | 0 |
| V. Balance Presupuestario de Recursos Disponibles (V = A1 + A3.1 - B1 + C1) | 0 | 279,121 | 630,453 |
| VI. Balance Presupuestario de Recursos Disponibles sin Financiamiento Neto (VI = V - A3.1) | 0 | 279,121 | 630,453 |



| Concepto | Estimado/ Aprobado | Devengado | Recaudado/ Pagado |
|--|--------------------|-----------|----------------------|
| A2. Transferencias Federales Etiquetadas | 0 | 0 | 0 |
| A3.2 Financiamiento Neto con Fuente de Pago de Transferencias Federales Etiquetadas (A3.2 = F2 - G2) | 0 | 0 | 0 |
| F2. Financiamiento con Fuente de Pago de Transferencias Federales Etiquetadas | 0 | 0 | 0 |
| G2. Amortización de la Deuda Pública con Gasto Etiquetado | 0 | 0 | 0 |
| B2. Gasto Etiquetado (sin incluir Amortización de la Deuda Pública) | 0 | 0 | 0 |
| C2. Remanentes de Transferencias Federales Etiquetadas aplicados en el periodo | | 0 | 0 |
| VII. Balance Presupuestario de Recursos Etiquetados (VII = A2 + A3.2 - B2 + C2) | 0 | 0 | 0 |
| VIII. Balance Presupuestario de Recursos Etiquetados sin Financiamiento Neto (VIII = VII - A3.2) | 0 | 0 | 0 |

Bajo protesta de decir verdad declaramos que los Estados Financieros y sus Notas son razonablemente correctos y responsabilidad del emisor.


Lic. Gibrán Jorge Burad Abud
Director General


C.P. Patricio Gerardo Reyes Oropeza
Subdirector de Contabilidad y presupuesto



Instituto de Desarrollo y Formación Social del Estado de Campeche (a)
 Estado Analítico del Ejercicio del Presupuesto de Egresos Detallado - LDF
 Clasificación por Objeto del Gasto (Capítulo y Concepto)
 Del 1 de Enero al 31 de Diciembre de 2018 (b)
 (PESOS)



| Concepto (c) | Egresos | | | | | Subejercicio (e) |
|---|-------------------|--------------------------------|-------------------|-------------------|-------------------|------------------|
| | Aprobado (d) | Ampliaciones/ (Reducciones) | Modificado | Devengado | Pagado | |
| I. Gasto No Etiquetado (I=A+B+C+D+E+F+G+H+I) | 17,460,463 | 7,269,561 | 24,730,024 | 22,104,808 | 20,363,408 | 2,625,216 |
| A. Servicios Personales (A=a1+a2+a3+a4+a5+a6+a7) | 13,785,050 | 1,801,826 | 15,586,876 | 13,566,091 | 13,566,091 | 2,020,784 |
| a1 Remuneraciones al Personal de Carácter Permanente | 7,647,768 | 1,163,640 | 8,811,408 | 8,169,148 | 8,169,148 | 642,260 |
| a2 Remuneraciones al Personal de Carácter Transitorio | | | 0 | | | 0 |
| a3 Remuneraciones Adicionales y Especiales | 3,153,704 | 262,084 | 3,415,788 | 2,389,953 | 2,389,953 | 1,025,835 |
| a4 Seguridad Social | 2,951,578 | 376,101 | 3,327,679 | 3,006,990 | 3,006,990 | 320,690 |
| a5 Otras Prestaciones Sociales y Económicas | | | 0 | | | 0 |
| a6 Previsiones | 32,000 | 0 | 32,000 | 0 | 0 | 32,000 |
| a7 Pago de Estímulos a Servidores Públicos | | | 0 | | | 0 |
| B. Materiales y Suministros (B=b1+b2+b3+b4+b5+b6+b7+b8+b9) | 1,210,735 | 515,406 | 1,726,141 | 1,463,738 | 1,463,738 | 262,403 |
| b1 Materiales de Administración, Emisión de Documentos y Artículos Oficiales | 349,373 | 314,302 | 663,675 | 546,455 | 546,455 | 117,221 |
| b2 Alimentos y Utensilios | 19,118 | 40,167 | 59,285 | 58,573 | 58,573 | 712 |
| b3 Materias Primas y Materiales de Producción y Comercialización | | | 0 | | | 0 |
| b4 Materiales y Artículos de Construcción y de Reparación | 59,252 | 31,178 | 90,430 | 39,771 | 39,771 | 50,659 |
| b5 Productos Químicos, Farmacéuticos y de Laboratorio | | | 0 | | | 0 |
| b6 Combustibles, Lubricantes y Aditivos | 557,917 | 106,696 | 664,613 | 638,626 | 638,626 | 25,987 |
| b7 Vestuario, Blancos, Prendas de Protección y Artículos Deportivos | 117,025 | 50,781 | 167,806 | 117,578 | 117,578 | 50,228 |
| b8 Materiales y Suministros Para Seguridad | | | 0 | | | 0 |
| b9 Herramientas, Refacciones y Accesorios Menores | 108,500 | -27,718 | 80,332 | 62,735 | 62,735 | 17,597 |
| C. Servicios Generales (C=c1+c2+c3+c4+c5+c6+c7+c8+c9) | 2,407,883 | 4,786,414 | 7,194,297 | 6,909,199 | 5,167,799 | 285,099 |
| c1 Servicios Básicos | 312,453 | -89,711 | 222,742 | 221,068 | 221,068 | 1,674 |
| c2 Servicios de Arrendamiento | 12,000 | -7,300 | 4,700 | 4,640 | 4,640 | 60 |
| c3 Servicios Profesionales, Científicos, Técnicos y Otros Servicios | 391,534 | 90,550 | 482,084 | 467,103 | 467,103 | 14,981 |
| c4 Servicios Financieros, Bancarios y Comerciales | 78,080 | 119,619 | 197,699 | 175,199 | 175,199 | 22,500 |
| c5 Servicios de Instalación, Reparación, Mantenimiento y Conservación | 246,637 | 404,313 | 650,950 | 439,262 | 439,262 | 211,688 |
| c6 Servicios de Comunicación Social y Publicidad | 66,783 | 4,236,832 | 4,303,615 | 4,302,221 | 2,560,821 | 1,394 |
| c7 Servicios de Traslado y Viáticos | 678,672 | -24,599 | 654,073 | 653,062 | 653,062 | 1,011 |
| c8 Servicios Oficiales | 242,900 | -12,918 | 229,982 | 229,819 | 229,819 | 163 |
| c9 Otros Servicios Generales | 378,824 | 69,628 | 448,452 | 416,826 | 416,826 | 31,626 |
| D. Transferencias, Asignaciones, Subsidios y Otras Ayudas (D=d1+d2+d3+d4+d5+d6+d7+d8+d9) | 56,795 | 0 | 56,795 | 0 | 0 | 56,795 |
| d1 Transferencias Internas y Asignaciones al Sector Público | 56,795 | 0 | 56,795 | 0 | 0 | 56,795 |
| d2 Transferencias al Resto del Sector Público | | | 0 | | | 0 |
| d3 Subsidios y Subvenciones | | | 0 | | | 0 |
| d4 Ayudas Sociales | | | 0 | | | 0 |
| d5 Pensiones y Jubilaciones | | | 0 | | | 0 |
| d6 Transferencias a Fideicomisos, Mandatos y Otros Análogos | | | 0 | | | 0 |
| d7 Transferencias a la Seguridad Social | | | 0 | | | 0 |
| d8 Donativos | | | 0 | | | 0 |
| d9 Transferencias al Exterior | | | 0 | | | 0 |
| E. Bienes Muebles, Inmuebles e Intangibles (E=e1+e2+e3+e4+e5+e6+e7+e8+e9) | 0 | 165,915 | 165,915 | 165,780 | 165,780 | 135 |
| e1 Mobiliario y Equipo de Administración | 0 | 144,701 | 144,701 | 144,566 | 144,566 | 135 |
| e2 Mobiliario y Equipo Educativo y Recreativo | 0 | 9,985 | 9,985 | 9,985 | 9,985 | 0 |
| e3 Equipo e Instrumental Médico y de Laboratorio | | | 0 | | | 0 |
| e4 Vehículos y Equipo de Transporte | | | 0 | | | 0 |
| e5 Equipo de Defensa y Seguridad | | | 0 | | | 0 |
| e6 Maquinaria, Otros Equipos y Herramientas | 0 | 11,229 | 11,229 | 11,229 | 11,229 | 0 |
| e7 Activos Biológicos | | | 0 | | | 0 |
| e8 Bienes Inmuebles | | | 0 | | | 0 |
| e9 Activos Intangibles | | | 0 | | | 0 |
| F. Inversión Pública (F=f1+f2+f3) | 0 | 0 | 0 | 0 | 0 | 0 |
| f1 Obra Pública en Bienes de Dominio Público | | | 0 | | | 0 |
| f2 Obra Pública en Bienes Propios | | | 0 | | | 0 |
| f3 Proyectos Productivos y Acciones de Fomento | | | 0 | | | 0 |
| G. Inversiones Financieras y Otras Provisiones (G=g1+g2+g3+g4+g5+g6+g7) | 0 | 0 | 0 | 0 | 0 | 0 |
| g1 Inversiones Para el Fomento de Actividades Productivas | | | 0 | | | 0 |
| g2 Acciones y Participaciones de Capital | | | 0 | | | 0 |
| g3 Compra de Títulos y Valores | | | 0 | | | 0 |
| g4 Concesión de Préstamos | | | 0 | | | 0 |
| g5 Inversiones en Fideicomisos, Mandatos y Otros Análogos | | | 0 | | | 0 |
| Fideicomiso de Desastres Naturales (Informativo) | | | 0 | | | 0 |
| g6 Otras Inversiones Financieras | | | 0 | | | 0 |
| g7 Provisiones para Contingencias y Otras Erogaciones Especiales | | | 0 | | | 0 |
| H. Participaciones y Aportaciones (H=h1+h2+h3) | 0 | 0 | 0 | 0 | 0 | 0 |
| h1 Participaciones | | | 0 | | | 0 |
| h2 Aportaciones | | | 0 | | | 0 |
| h3 Convenios | | | 0 | | | 0 |
| I. Deuda Pública (I=i1+i2+i3+i4+i5+i6+i7) | 0 | 0 | 0 | 0 | 0 | 0 |
| i1 Amortización de la Deuda Pública | | | 0 | | | 0 |
| i2 Intereses de la Deuda Pública | | | 0 | | | 0 |
| i3 Comisiones de la Deuda Pública | | | 0 | | | 0 |
| i4 Gastos de la Deuda Pública | | | 0 | | | 0 |
| i5 Costo por Coberturas | | | 0 | | | 0 |
| i6 Apoyos Financieros | | | 0 | | | 0 |
| i7 Adeudos de Ejercicios Fiscales Anteriores (ADEFAS) | | | 0 | | | 0 |



Instituto de Desarrollo y Formación Social del Estado de Campeche (a)
 Estado Analítico del Ejercicio del Presupuesto de Egresos Detallado - LDF
 Clasificación por Objeto del Gasto (Capítulo y Concepto)
 Del 1 de Enero al 31 de Diciembre de 2018 (b)
 (PESOS)



| Concepto (c) | Egresos | | | | | Subejercicio (e) |
|---|-------------------|--------------------------------|-------------------|-------------------|-------------------|------------------|
| | Aprobado (d) | Ampliaciones/ (Reducciones) | Modificado | Devengado | Pagado | |
| II. Gasto Etiquetado (II=A+B+C+D+E+F+G+H+I) | 0 | 0 | 0 | 0 | 0 | 0 |
| A. Servicios Personales (A=a1+a2+a3+a4+a5+a6+a7) | 0 | 0 | 0 | 0 | 0 | 0 |
| a1) Remuneraciones al Personal de Carácter Permanente | | | | 0 | | 0 |
| a2) Remuneraciones al Personal de Carácter Transitorio | | | | 0 | | 0 |
| a3) Remuneraciones Adicionales y Especiales | | | | 0 | | 0 |
| a4) Seguridad Social | | | | 0 | | 0 |
| a5) Otras Prestaciones Sociales y Económicas | | | | 0 | | 0 |
| a6) Previsiones | | | | 0 | | 0 |
| a7) Pago de Estímulos a Servidores Públicos | | | | 0 | | 0 |
| B. Materiales y Suministros (B=b1+b2+b3+b4+b5+b6+b7+b8+b9) | 0 | 0 | 0 | 0 | 0 | 0 |
| b1) Materiales de Administración, Emisión de Documentos y Artículos Oficiales | | | | 0 | | 0 |
| b2) Alimentos y Utensilios | | | | 0 | | 0 |
| b3) Materias Primas y Materiales de Producción y Comercialización | | | | 0 | | 0 |
| b4) Materiales y Artículos de Construcción y de Reparación | | | | 0 | | 0 |
| b5) Productos Químicos, Farmacéuticos y de Laboratorio | | | | 0 | | 0 |
| b6) Combustibles, Lubricantes y Aditivos | | | | 0 | | 0 |
| b7) Vestuario, Blancos, Prendas de Protección y Artículos Deportivos | | | | 0 | | 0 |
| b8) Materiales y Suministros Para Seguridad | | | | 0 | | 0 |
| b9) Herramientas, Refacciones y Accesorios Menores | | | | 0 | | 0 |
| C. Servicios Generales (C=c1+c2+c3+c4+c5+c6+c7+c8+c9) | 0 | 0 | 0 | 0 | 0 | 0 |
| c1) Servicios Básicos | | | | 0 | | 0 |
| c2) Servicios de Arrendamiento | | | | 0 | | 0 |
| c3) Servicios Profesionales, Científicos, Técnicos y Otros Servicios | | | | 0 | | 0 |
| c4) Servicios Financieros, Bancarios y Comerciales | | | | 0 | | 0 |
| c5) Servicios de Instalación, Reparación, Mantenimiento y Conservación | | | | 0 | | 0 |
| c6) Servicios de Comunicación Social y Publicidad | | | | 0 | | 0 |
| c7) Servicios de Traslado y Viáticos | | | | 0 | | 0 |
| c8) Servicios Oficiales | | | | 0 | | 0 |
| c9) Otros Servicios Generales | | | | 0 | | 0 |
| D. Transferencias, Asignaciones, Subsidios y Otras Ayudas (D=d1+d2+d3+d4+d5+d6+d7+d8+d9) | 0 | 0 | 0 | 0 | 0 | 0 |
| d1) Transferencias Internas y Asignaciones al Sector Público | | | | 0 | | 0 |
| d2) Transferencias al Resto del Sector Público | | | | 0 | | 0 |
| d3) Subsidios y Subvenciones | | | | 0 | | 0 |
| d4) Ayudas Sociales | | | | 0 | | 0 |
| d5) Pensiones y Jubilaciones | | | | 0 | | 0 |
| d6) Transferencias a Fideicomisos, Mandatos y Otros Análogos | | | | 0 | | 0 |
| d7) Transferencias a la Seguridad Social | | | | 0 | | 0 |
| d8) Donativos | | | | 0 | | 0 |
| d9) Transferencias al Exterior | | | | 0 | | 0 |
| E. Bienes Muebles, Inmuebles e Intangibles (E=e1+e2+e3+e4+e5+e6+e7+e8+e9) | 0 | 0 | 0 | 0 | 0 | 0 |
| e1) Mobiliario y Equipo de Administración | | | | 0 | | 0 |
| e2) Mobiliario y Equipo Educativo y Recreativo | | | | 0 | | 0 |
| e3) Equipo e Instrumental Médico y de Laboratorio | | | | 0 | | 0 |
| e4) Vehículos y Equipo de Transporte | | | | 0 | | 0 |
| e5) Equipo de Defensa y Seguridad | | | | 0 | | 0 |
| e6) Maquinaria, Otros Equipos y Herramientas | | | | 0 | | 0 |
| e7) Activos Biológicos | | | | 0 | | 0 |
| e8) Bienes Inmuebles | | | | 0 | | 0 |
| e9) Activos Intangibles | | | | 0 | | 0 |
| F. Inversión Pública (F=f1+f2+f3) | 0 | 0 | 0 | 0 | 0 | 0 |
| f1) Obra Pública en Bienes de Dominio Público | | | | 0 | | 0 |
| f2) Obra Pública en Bienes Propios | | | | 0 | | 0 |
| f3) Proyectos Productivos y Acciones de Fomento | | | | 0 | | 0 |
| G. Inversiones Financieras y Otras Provisiones (G=g1+g2+g3+g4+g5+g6+g7) | 0 | 0 | 0 | 0 | 0 | 0 |
| g1) Inversiones Para el Fomento de Actividades Productivas | | | | 0 | | 0 |
| g2) Acciones y Participaciones de Capital | | | | 0 | | 0 |
| g3) Compra de Títulos y Valores | | | | 0 | | 0 |
| g4) Concesión de Préstamos | | | | 0 | | 0 |
| g5) Inversiones en Fideicomisos, Mandatos y Otros Análogos | | | | 0 | | 0 |
| Fideicomiso de Desastres Naturales (Informativo) | | | | 0 | | 0 |
| g6) Otras Inversiones Financieras | | | | 0 | | 0 |
| g7) Provisiones para Contingencias y Otras Erogaciones Especiales | | | | 0 | | 0 |
| H. Participaciones y Aportaciones (H=h1+h2+h3) | 0 | 0 | 0 | 0 | 0 | 0 |
| h1) Participaciones | | | | 0 | | 0 |
| h2) Aportaciones | | | | 0 | | 0 |
| h3) Convenios | | | | 0 | | 0 |
| I. Deuda Pública (I=i1+i2+i3+i4+i5+i6+i7) | 0 | 0 | 0 | 0 | 0 | 0 |
| i1) Amortización de la Deuda Pública | | | | 0 | | 0 |
| i2) Intereses de la Deuda Pública | | | | 0 | | 0 |
| i3) Comisiones de la Deuda Pública | | | | 0 | | 0 |
| i4) Gastos de la Deuda Pública | | | | 0 | | 0 |
| i5) Costo por Coberturas | | | | 0 | | 0 |
| i6) Apoyos Financieros | | | | 0 | | 0 |
| i7) Adeudos de Ejercicios Fiscales Anteriores (ADEFAS) | | | | 0 | | 0 |
| III. Total de Egresos (III = I + II) | 17,460,463 | 7,269,561 | 24,730,024 | 22,104,808 | 20,363,408 | 2,625,216 |

Bajo protesta de decir verdad declaramos que los Estados Financieros y sus notas son razonablemente correctos y responsabilidad del emisor.

Lic. Gilbrán Jorge Burad Abud
 Director General


C.P. Patricio Gerardo Reyes Oropeza
 Subdirector de Contabilidad y Presupuesto



| Instituto de Desarrollo y Formación Social del Estado de Campeche (a) Estado Analítico del Ejercicio del Presupuesto de Egresos Detallado - LDF Clasificación Administrativa Del 1 de Enero al 31 de Diciembre de 2018 (b) (PESOS) | | | | | | |
|--|-------------------|--------------------------------|-------------------|-------------------|-------------------|------------------|
| Concepto (c) | Egresos | | | | | Subejercicio (e) |
| | Aprobado (d) | Ampliaciones/ (Reducciones) | Modificado | Devengado | Pagado | |
| I. Gasto No Etiquetado (I=A+B+C+D+E+F+G+H) | 17,460,463 | 7,269,561 | 24,730,024 | 22,104,808 | 20,363,408 | 2,625,216 |
| DESARROLLO MUNICIPAL | 8,109,434 | 61,118 | 8,170,552 | 7,028,777 | 7,028,777 | 1,141,774 |
| PROFESIONALIZACIÓN | 6,496,660 | 21,797 | 6,518,457 | 5,618,095 | 5,618,095 | 900,362 |
| CONCERTACIÓN | 972,859 | 1,364,264 | 2,337,123 | 2,296,737 | 2,296,737 | 40,386 |
| CAPACITACIÓN | 1,881,510 | 5,335,311 | 7,216,821 | 7,112,135 | 5,370,735 | 104,686 |
| PROSOC | 0 | 487,071 | 487,071 | 49,063 | 49,063 | 438,008 |
| | | | | | | 0 |
| | | | | | | 0 |
| | | | | | | 0 |
| II. Gasto Etiquetado (II=A+B+C+D+E+F+G+H) | 0 | 0 | 0 | 0 | 0 | 0 |
| | | | | | | 0 |
| | | | | | | 0 |
| | | | | | | 0 |
| | | | | | | 0 |
| | | | | | | 0 |
| | | | | | | 0 |
| | | | | | | 0 |
| | | | | | | 0 |
| | | | | | | 0 |
| | | | | | | 0 |
| III. Total de Egresos (III = I + II) | 17,460,463 | 7,269,561 | 24,730,024 | 22,104,808 | 20,363,408 | 2,625,216 |

Bajo protesta de decir verdad declaramos que los Estados Financieros y sus Notas son razonablemente correctos y responsabilidad del emisor.


Lic. Gibrán Jorge Burad Abud
Director General


C.P. Patricio Gerardo Reyes Oropeza
Subdirector de Contabilidad y Presupuesto



Instituto de Desarrollo y Formación Social del Estado de Campeche (a)
 Estado Analítico del Ejercicio del Presupuesto de Egresos Detallado - LDF
 Clasificación Funcional (Finalidad y Función)
 Del 1 de Enero al 31 de Diciembre de 2018 (b)
 (PESOS)



| Concepto (c) | Egresos | | | | | Subejercicio (e) |
|---|-------------------|-----------------------------|-------------------|-------------------|-------------------|------------------|
| | Aprobado (d) | Ampliaciones/ (Reducciones) | Modificado | Devengado | Pagado | |
| I. Gasto No Etiquetado (I=A+B+C+D) | 17,460,463 | 7,269,561 | 24,730,024 | 22,104,808 | 20,363,408 | 2,625,216 |
| A. Gobierno (A=a1+a2+a3+a4+a5+a6+a7+a8) | 0 | 0 | 0 | 0 | 0 | 0 |
| a1) Legislación | | | 0 | | | 0 |
| a2) Justicia | | | 0 | | | 0 |
| a3) Coordinación de la Política de Gobierno | | | 0 | | | 0 |
| a4) Relaciones Exteriores | | | 0 | | | 0 |
| a5) Asuntos Financieros y Hacendarios | | | 0 | | | 0 |
| a6) Seguridad Nacional | | | 0 | | | 0 |
| a7) Asuntos de Orden Público y de Seguridad Interior | | | 0 | | | 0 |
| a8) Otros Servicios Generales | | | 0 | | | 0 |
| B. Desarrollo Social (B=b1+b2+b3+b4+b5+b6+b7) | 17,460,463 | 7,269,561 | 24,730,024 | 22,104,808 | 20,363,408 | 2,625,216 |
| b1) Protección Ambiental | | | 0 | | | 0 |
| b2) Vivienda y Servicios a la Comunidad | | | 0 | | | 0 |
| b3) Salud | | | 0 | | | 0 |
| b4) Recreación, Cultura y Otras Manifestaciones Sociales | | | 0 | | | 0 |
| b5) Educación | | | 0 | | | 0 |
| b6) Protección Social | | | 0 | | | 0 |
| b7) Otros Asuntos Sociales | 17,460,463 | 7,269,561 | 24,730,024 | 22,104,808 | 20,363,408 | 2,625,216 |
| C. Desarrollo Económico (C=c1+c2+c3+c4+c5+c6+c7+c8+c9) | 0 | 0 | 0 | 0 | 0 | 0 |
| c1) Asuntos Económicos, Comerciales y Laborales en General | | | 0 | | | 0 |
| c2) Agropecuaria, Silvicultura, Pesca y Caza | | | 0 | | | 0 |
| c3) Combustibles y Energía | | | 0 | | | 0 |
| c4) Minería, Manufacturas y Construcción | | | 0 | | | 0 |
| c5) Transporte | | | 0 | | | 0 |
| c6) Comunicaciones | | | 0 | | | 0 |
| c7) Turismo | | | 0 | | | 0 |
| c8) Ciencia, Tecnología e Innovación | | | 0 | | | 0 |
| c9) Otras Industrias y Otros Asuntos Económicos | | | 0 | | | 0 |
| D. Otras No Clasificadas en Funciones Anteriores (D=d1+d2+d3+d4) | 0 | 0 | 0 | 0 | 0 | 0 |
| d1) Transacciones de la Deuda Pública / Costo Financiero de la Deuda | | | 0 | | | 0 |
| d2) Transferencias, Participaciones y Aportaciones Entre Diferentes Niveles y Ordenes de Gobierno | | | 0 | | | 0 |
| d3) Saneamiento del Sistema Financiero | | | 0 | | | 0 |
| d4) Adeudos de Ejercicios Fiscales Anteriores | | | 0 | | | 0 |
| II. Gasto Etiquetado (II=A+B+C+D) | 0 | 0 | 0 | 0 | 0 | 0 |
| A. Gobierno (A=a1+a2+a3+a4+a5+a6+a7+a8) | 0 | 0 | 0 | 0 | 0 | 0 |
| a1) Legislación | | | 0 | | | 0 |
| a2) Justicia | | | 0 | | | 0 |
| a3) Coordinación de la Política de Gobierno | | | 0 | | | 0 |
| a4) Relaciones Exteriores | | | 0 | | | 0 |
| a5) Asuntos Financieros y Hacendarios | | | 0 | | | 0 |
| a6) Seguridad Nacional | | | 0 | | | 0 |
| a7) Asuntos de Orden Público y de Seguridad Interior | | | 0 | | | 0 |
| a8) Otros Servicios Generales | | | 0 | | | 0 |
| B. Desarrollo Social (B=b1+b2+b3+b4+b5+b6+b7) | 0 | 0 | 0 | 0 | 0 | 0 |
| b1) Protección Ambiental | | | 0 | | | 0 |
| b2) Vivienda y Servicios a la Comunidad | | | 0 | | | 0 |
| b3) Salud | | | 0 | | | 0 |
| b4) Recreación, Cultura y Otras Manifestaciones Sociales | | | 0 | | | 0 |
| b5) Educación | | | 0 | | | 0 |
| b6) Protección Social | | | 0 | | | 0 |
| b7) Otros Asuntos Sociales | | | 0 | | | 0 |
| C. Desarrollo Económico (C=c1+c2+c3+c4+c5+c6+c7+c8+c9) | 0 | 0 | 0 | 0 | 0 | 0 |
| c1) Asuntos Económicos, Comerciales y Laborales en General | | | 0 | | | 0 |
| c2) Agropecuaria, Silvicultura, Pesca y Caza | | | 0 | | | 0 |
| c3) Combustibles y Energía | | | 0 | | | 0 |
| c4) Minería, Manufacturas y Construcción | | | 0 | | | 0 |
| c5) Transporte | | | 0 | | | 0 |
| c6) Comunicaciones | | | 0 | | | 0 |
| c7) Turismo | | | 0 | | | 0 |
| c8) Ciencia, Tecnología e Innovación | | | 0 | | | 0 |
| c9) Otras Industrias y Otros Asuntos Económicos | | | 0 | | | 0 |

9



Instituto de Desarrollo y Formación Social del Estado de Campeche (a)
Estado Analítico del Ejercicio del Presupuesto de Egresos Detallado - LDF
Clasificación Funcional (Finalidad y Función)
Del 1 de Enero al 31 de Diciembre de 2018 (b)
(PESOS)



| Concepto (c) | Egresos | | | | | Subejercicio (e) |
|---|--------------|-----------------------------|------------|------------|------------|------------------|
| | Aprobado (d) | Ampliaciones/ (Reducciones) | Modificado | Devengado | Pagado | |
| D. Otras No Clasificadas en Funciones Anteriores (D=d1+d2+d3+d4) | 0 | 0 | 0 | 0 | 0 | 0 |
| d1) Transacciones de la Deuda Publica / Costo Financiero de la Deuda | | | 0 | | | 0 |
| d2) Transferencias, Participaciones y Aportaciones Entre Diferentes Niveles y Ordenes de Gobierno | | | 0 | | | 0 |
| d3) Saneamiento del Sistema Financiero | | | 0 | | | 0 |
| d4) Adeudos de Ejercicios Fiscales Anteriores | | | 0 | | | 0 |
| III. Total de Egresos (III = I + II) | 17,460,463 | 7,269,561 | 24,730,024 | 22,104,808 | 20,363,408 | 2,625,216 |

Bajo protesta de decir verdad declaramos que los Estados Financieros y sus notas son razonablemente correctos y responsabilidad del emisor.

Lic. Gibran Jorge Burad Abud
Director General

C.P. Patricio Gerardo Reyes Oropeza
Subdirector de Contabilidad y Presupuesto



Instituto de Desarrollo y Formación Social del Estado de Campeche (a)
Estado Analítico de Ingresos Detallado - LDF
Del 1 de Enero al 31 de Diciembre de 2018 (b)
(PESOS)

| Concepto (c) | Ingreso | | | | | Diferencia (e) |
|---|-------------------|--------------------------------|-------------------|-------------------|-------------------|------------------|
| | Estimado (d) | Ampliaciones/ (Reducciones) | Modificado | Devengado | Recaudado | |
| Ingresos de Libre Disposición | | | | | | |
| A. Impuestos | | | 0 | | | 0 |
| B. Cuotas y Aportaciones de Seguridad Social | | | 0 | | | 0 |
| C. Contribuciones de Mejoras | | | 0 | | | 0 |
| D. Derechos | | | 0 | | | 0 |
| E. Productos | | | 0 | | | 0 |
| F. Aprovechamientos | | | 0 | | | 0 |
| G. Ingresos por Ventas de Bienes y Servicios | 0 | 0 | 0 | 386,117 | 386,117 | 386,117 |
| H. Participaciones (H=h1+h2+h3+h4+h5+h6+h7+h8+h9+h10+h11) | 0 | 0 | 0 | 0 | 0 | 0 |
| h1) Fondo General de Participaciones | | | 0 | | | 0 |
| h2) Fondo de Fomento Municipal | | | 0 | | | 0 |
| h3) Fondo de Fiscalización y Recaudación | | | 0 | | | 0 |
| h4) Fondo de Compensación | | | 0 | | | 0 |
| h5) Fondo de Extracción de Hidrocarburos | | | 0 | | | 0 |
| h6) Impuesto Especial Sobre Producción y Servicios | | | 0 | | | 0 |
| h7) 0.136% de la Recaudación Federal Participable | | | 0 | | | 0 |
| h8) 3.17% Sobre Extracción de Petróleo | | | 0 | | | 0 |
| h9) Gasolinas y Diésel | | | 0 | | | 0 |
| h10) Fondo del Impuesto Sobre la Renta | | | 0 | | | 0 |
| h11) Fondo de Estabilización de los Ingresos de las Entidades Federativas | | | 0 | | | 0 |
| I. Incentivos Derivados de la Colaboración Fiscal (I=i1+i2+i3+i4+i5) | 0 | 0 | 0 | 0 | 0 | 0 |
| i1) Tenencia o Uso de Vehículos | | | 0 | | | 0 |
| i2) Fondo de Compensación ISAN | | | 0 | | | 0 |
| i3) Impuesto Sobre Automóviles Nuevos | | | 0 | | | 0 |
| i4) Fondo de Compensación de Repecos-Intermedios | | | 0 | | | 0 |
| i5) Otros Incentivos Económicos | | | 0 | | | 0 |
| J. Transferencias | 17,460,463 | 0 | 17,460,463 | 21,997,812 | 20,607,744 | 3,147,281 |
| K. Convenios | 0 | 0 | 0 | 0 | 0 | 0 |
| k1) Otros Convenios y Subsidios | | | 0 | | | 0 |
| L. Otros Ingresos de Libre Disposición (L=l1+l2) | 0 | 0 | 0 | 0 | 0 | 0 |
| l1) Participaciones en Ingresos Locales | | | 0 | | | 0 |
| l2) Otros Ingresos de Libre Disposición | | | 0 | | | 0 |
| I. Total de Ingresos de Libre Disposición (I=A+B+C+D+E+F+G+H+I+J+K+L) | 17,460,463 | 0 | 17,460,463 | 22,383,929 | 20,993,861 | 3,533,398 |
| Ingresos Excedentes de Ingresos de Libre Disposición | | | | | | |
| Transferencias Federales Etiquetadas | | | | | | |
| A. Aportaciones (A=a1+a2+a3+a4+a5+a6+a7+a8) | 0 | 0 | 0 | 0 | 0 | 0 |
| a1) Fondo de Aportaciones para la Nómina Educativa y Gasto Operativo | | | 0 | | | 0 |
| a2) Fondo de Aportaciones para los Servicios de Salud | | | 0 | | | 0 |
| a3) Fondo de Aportaciones para la Infraestructura Social | | | 0 | | | 0 |
| a4) Fondo de Aportaciones para el Fortalecimiento de los Municipios y de las Demarcaciones Territoriales del Distrito Federal | | | 0 | | | 0 |
| a5) Fondo de Aportaciones Múltiples | | | 0 | | | 0 |
| a6) Fondo de Aportaciones para la Educación Tecnológica y de Adultos | | | 0 | | | 0 |
| a7) Fondo de Aportaciones para la Seguridad Pública de los Estados y del Distrito Federal | | | 0 | | | 0 |
| a8) Fondo de Aportaciones para el Fortalecimiento de las Entidades Federativas | | | 0 | | | 0 |
| B. Convenios (B=b1+b2+b3+b4) | 0 | 0 | 0 | 0 | 0 | 0 |
| b1) Convenios de Protección Social en Salud | | | 0 | | | 0 |
| b2) Convenios de Descentralización | | | 0 | | | 0 |
| b3) Convenios de Reasignación | | | 0 | | | 0 |
| b4) Otros Convenios y Subsidios | | | 0 | | | 0 |
| C. Fondos Distintos de Aportaciones (C=c1+c2) | 0 | 0 | 0 | 0 | 0 | 0 |
| c1) Fondo para Entidades Federativas y Municipios Productores de Hidrocarburos | | | 0 | | | 0 |
| c2) Fondo Minero | | | 0 | | | 0 |
| D. Transferencias, Subsidios y Subvenciones, y Pensiones y Jubilaciones | | | 0 | | | 0 |



Instituto de Desarrollo y Formación Social del Estado de Campeche (a)
Estado Analítico de Ingresos Detallado - LDF
Del 1 de Enero al 31 de Diciembre de 2018 (b)
(PESOS)

| Concepto (c) | Ingreso | | | | | Diferencia (e) |
|---|--------------|--------------------------------|------------|------------|------------|----------------|
| | Estimado (d) | Ampliaciones/ (Reducciones) | Modificado | Devengado | Recaudado | |
| E. Otras Transferencias Federales Etiquetadas | | | 0 | | | 0 |
| II. Total de Transferencias Federales Etiquetadas (II = A + B + C + D + E) | 0 | 0 | 0 | 0 | 0 | 0 |
| III. Ingresos Derivados de Financiamientos (III = A) | 0 | 0 | 0 | 0 | 0 | 0 |
| A. Ingresos Derivados de Financiamientos | | | 0 | | | 0 |
| IV. Total de Ingresos (IV = I + II + III) | 17,460,463 | 0 | 17,460,463 | 22,383,929 | 20,993,861 | 3,533,398 |
| Datos Informativos | | | | | | |
| 1. Ingresos Derivados de Financiamientos con Fuente de Pago de Ingresos de Libre Disposición | | | 0 | | | 0 |
| 2. Ingresos Derivados de Financiamientos con Fuente de Pago de Transferencias Federales Etiquetadas | | | 0 | | | 0 |
| 3. Ingresos Derivados de Financiamientos (3 = 1 + 2) | 0 | 0 | 0 | 0 | 0 | 0 |

Bajo protesta de decir verdad declaramos que los Estados Financieros y sus Notas son razonablemente correctos y responsabilidad del emisor.

Lic. Gibrán Jorge Burad Abud
Director General

C.P. Patricio Gerardo Reyes Oropeza
Subdirector de Contabilidad y Presupuesto



Instituto de Desarrollo y Formación Social del Estado de Campeche (a)
Proyecciones de Ingresos - LDF
(PESOS)
(CIFRAS NOMINALES)



| Concepto (b) | Año en Cuestión 2019 (de iniciativa de Ley) (c) | 2020 (d) | 2021 (d) | 2022 (d) | 2023 (d) | 2024 (d) |
|---|---|-------------------|-------------------|-------------------|-------------------|-------------------|
| 1. Ingresos de Libre Disposición (1=A+B+C+D+E+F+G+H+I+J+K+L) | 16,730,237 | 18,091,451 | 19,086,524 | 20,015,850 | 21,091,643 | 22,116,225 |
| A. Impuestos | 0 | 0 | 0 | 0 | 0 | 0 |
| B. Cuotas y Aportaciones de Seguridad Social | 0 | 0 | 0 | 0 | 0 | 0 |
| C. Contribuciones de Mejoras | 0 | 0 | 0 | 0 | 0 | 0 |
| D. Derechos | 0 | 0 | 0 | 0 | 0 | 0 |
| E. Productos | 0 | 0 | 0 | 0 | 0 | 0 |
| F. Aprovechamientos | 0 | 0 | 0 | 0 | 0 | 0 |
| G. Ingresos por Ventas de Bienes y Servicios | 0 | 390,000 | 500,000 | 500,000 | 600,000 | 600,000 |
| H. Participaciones | 0 | 0 | 0 | 0 | 0 | 0 |
| I. Incentivos Derivados de la Colaboración Fiscal | 0 | 0 | 0 | 0 | 0 | 0 |
| J. Transferencias | 16,730,237 | 17,701,451 | 18,586,524 | 19,515,850 | 20,491,643 | 21,516,225 |
| K. Convenios | 0 | 0 | 0 | 0 | 0 | 0 |
| L. Otros Ingresos de Libre Disposición | 0 | 0 | 0 | 0 | 0 | 0 |
| 2. Transferencias Federales Etiquetadas (2=A+B+C+D+E) | 0 | 0 | 0 | 0 | 0 | 0 |
| A. Aportaciones | 0 | 0 | 0 | 0 | 0 | 0 |
| B. Convenios | 0 | 0 | 0 | 0 | 0 | 0 |
| C. Fondos Distintos de Aportaciones | 0 | 0 | 0 | 0 | 0 | 0 |
| D. Transferencias, Subsidios y Subvenciones, y Pensiones y Jubilaciones | 0 | 0 | 0 | 0 | 0 | 0 |
| E. Otras Transferencias Federales Etiquetadas | 0 | 0 | 0 | 0 | 0 | 0 |
| 3. Ingresos Derivados de Financiamientos (3=A) | 0 | 0 | 0 | 0 | 0 | 0 |
| A. Ingresos Derivados de Financiamientos | 0 | 0 | 0 | 0 | 0 | 0 |
| 4. Total de Ingresos Proyectados (4=1+2+3) | 16,730,237 | 18,091,451 | 19,086,524 | 20,015,850 | 21,091,643 | 22,116,225 |
| Datos Informativos | | | | | | |
| 1. Ingresos Derivados de Financiamientos con Fuente de Pago de Recursos de Libre Disposición | 0 | 0 | 0 | 0 | 0 | 0 |
| 2. Ingresos derivados de Financiamientos con Fuente de Pago de Transferencias Federales Etiquetadas | 0 | 0 | 0 | 0 | 0 | 0 |
| 3. Ingresos Derivados de Financiamiento (3 = 1 + 2) | 0 | 0 | 0 | 0 | 0 | 0 |

Bajo protesta de decir verdad declaramos que los Estados Financieros y sus notas son razonablemente correctos y responsabilidad del emisor.

Lic. Gibrán Jorge Burad Abud
Director General

S.P. Patricio Gerardo Reyes Oropeza
Subdirector de Contabilidad y Presupuesto



Instituto de Desarrollo y Formación Social del Estado de Campeche (a)
Proyecciones de Egresos - LDF
(PESOS)
(CIFRAS NOMINALES)



| Concepto (b) | Año en Cuestión | | | | | |
|---|---------------------------------------|-------------------|-------------------|-------------------|-------------------|-------------------|
| | 2019 (de proyecto de presupuesto) (c) | 2020 (d) | 2021 (d) | 2022 (d) | 2023 (d) | 2024 (d) |
| 1. Gasto No Etiquetado (1=A+B+C+D+E+F+G+H+I) | 16,730,237 | 17,701,452 | 18,586,523 | 19,515,851 | 20,491,643 | 21,516,225 |
| A. Servicios Personales | 14,043,034 | 14,824,923 | 15,566,169 | 16,344,478 | 17,161,701 | 18,019,787 |
| B. Materiales y Suministros | 843,526 | 885,702 | 929,987 | 976,487 | 1,025,311 | 1,076,577 |
| C. Servicios Generales | 1,784,230 | 1,931,192 | 2,027,751 | 2,129,139 | 2,235,596 | 2,347,375 |
| D. Transferencias, Asignaciones, Subsidios y Otras Ayudas | 59,447 | 59,635 | 62,616 | 65,747 | 69,035 | 72,486 |
| E. Bienes Muebles, Inmuebles e Intangibles | 0 | 0 | 0 | 0 | 0 | 0 |
| F. Inversión Pública | 0 | 0 | 0 | 0 | 0 | 0 |
| G. Inversiones Financieras y Otras Provisiones | 0 | 0 | 0 | 0 | 0 | 0 |
| H. Participaciones y Aportaciones | 0 | 0 | 0 | 0 | 0 | 0 |
| I. Deuda Pública | 0 | 0 | 0 | 0 | 0 | 0 |
| 2. Gasto Etiquetado (2=A+B+C+D+E+F+G+H+I) | 0 | 0 | 0 | 0 | 0 | 0 |
| A. Servicios Personales | 0 | 0 | 0 | 0 | 0 | 0 |
| B. Materiales y Suministros | 0 | 0 | 0 | 0 | 0 | 0 |
| C. Servicios Generales | 0 | 0 | 0 | 0 | 0 | 0 |
| D. Transferencias, Asignaciones, Subsidios y Otras Ayudas | 0 | 0 | 0 | 0 | 0 | 0 |
| E. Bienes Muebles, Inmuebles e Intangibles | 0 | 0 | 0 | 0 | 0 | 0 |
| F. Inversión Pública | 0 | 0 | 0 | 0 | 0 | 0 |
| G. Inversiones Financieras y Otras Provisiones | 0 | 0 | 0 | 0 | 0 | 0 |
| H. Participaciones y Aportaciones | 0 | 0 | 0 | 0 | 0 | 0 |
| I. Deuda Pública | 0 | 0 | 0 | 0 | 0 | 0 |
| 3. Total de Egresos Proyectados (3 = 1 + 2) | 16,730,237 | 17,701,452 | 18,586,523 | 19,515,851 | 20,491,643 | 21,516,225 |

Bajo protesta de decir verdad declaramos que los Estados Financieros y sus notas son razonablemente correctos y responsabilidad del emisor.

Lic. Gibrán Jorge Burad Abud
Director General

C.P. Patricio Gerardo Reyes Oropeza
Subdirector de Contabilidad y Presupuesto



Instituto de Desarrollo y Formación Social del Estado de Campeche (a)
Resultados de Ingresos - LDF
(PESOS)



| Concepto (b) | 2013 (c) | 2014 (c) | 2015 (c) | 2016 (c) | 2017 (c) | 2018 (d) |
|---|----------|-------------------|-------------------|-------------------|-------------------|-------------------|
| 1. Ingresos de Libre Disposición (1=A+B+C+D+E+F+G+H+I+J+K+L) | 0 | 15,499,040 | 18,160,899 | 18,656,254 | 26,602,946 | 22,383,929 |
| A. Impuestos | 0 | 0 | 0 | 0 | 0 | 0 |
| B. Cuotas y Aportaciones de Seguridad Social | 0 | 0 | 0 | 0 | 0 | 0 |
| C. Contribuciones de Mejoras | 0 | 0 | 0 | 0 | 0 | 0 |
| D. Derechos | 0 | 0 | 0 | 0 | 0 | 0 |
| E. Productos | 0 | 0 | 0 | 0 | 0 | 0 |
| F. Aprovechamientos | 0 | 0 | 0 | 0 | 0 | 0 |
| G. Ingresos por Ventas de Bienes y Servicios | 0 | 0 | 0 | 2,260,765 | 0 | 386,117 |
| H. Participaciones | 0 | 0 | 0 | 0 | 0 | 0 |
| I. Incentivos Derivados de la Colaboración Fiscal | 0 | 0 | 0 | 0 | 0 | 0 |
| J. Transferencias | 0 | 15,499,040 | 18,160,899 | 16,395,489 | 26,602,946 | 21,997,812 |
| K. Convenios | 0 | 0 | 0 | 0 | 0 | 0 |
| L. Otros Ingresos de Libre Disposición | 0 | 0 | 0 | 0 | 0 | 0 |
| 2. Transferencias Federales Etiquetadas (2=A+B+C+D+E) | 0 | 0 | 0 | 0 | 0 | 0 |
| A. Aportaciones | 0 | 0 | 0 | 0 | 0 | 0 |
| B. Convenios | 0 | 0 | 0 | 0 | 0 | 0 |
| C. Fondos Distintos de Aportaciones | 0 | 0 | 0 | 0 | 0 | 0 |
| D. Transferencias, Subsidios y Subvenciones, y Pensiones y Jubilaciones | 0 | 0 | 0 | 0 | 0 | 0 |
| E. Otras Transferencias Federales Etiquetadas | 0 | 0 | 0 | 0 | 0 | 0 |
| 3. Ingresos Derivados de Financiamientos (3=A) | 0 | 0 | 0 | 0 | 0 | 0 |
| A. Ingresos Derivados de Financiamientos | 0 | 0 | 0 | 0 | 0 | 0 |
| 4. Total de Resultados de Ingresos (4=1+2+3) | 0 | 15,499,040 | 18,160,899 | 18,656,254 | 26,602,946 | 22,383,929 |
| Datos Informativos | | | | | | |
| 1. Ingresos Derivados de Financiamientos con Fuente de Pago de Recursos de Libre Disposición | 0 | 0 | 0 | 0 | 0 | 0 |
| 2. Ingresos derivados de Financiamientos con Fuente de Pago de Transferencias Federales Etiquetadas | 0 | 0 | 0 | 0 | 0 | 0 |
| 3. Ingresos Derivados de Financiamiento (3 = 1 + 2) | 0 | 0 | 0 | 0 | 0 | 0 |

Bajo protesta de decir verdad declaramos que los Estados Financieros y sus notas son razonablemente correctos y responsabilidad del emisor.

Lic. Gibrán Jorge Burad Abud
 Director General

C.P. Patricio Gerardo Reyes Oropeza
 Subdirector de Contabilidad y Presupuesto

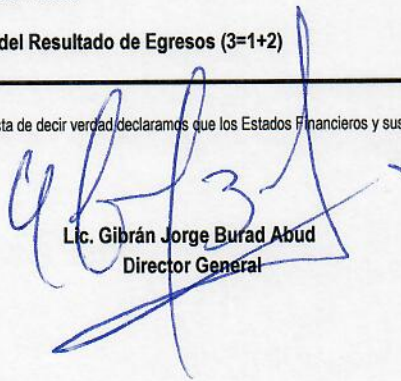



Instituto de Desarrollo y Formación Social del Estado de Campeche (a)
Resultados de Egresos - LDF
(PESOS)



| Concepto (b) | 2013 (c) | 2014 (c) | 2015 (c) | 2016 (c) | 2017 (c) | 2018 (d) |
|---|----------|-------------------|-------------------|-------------------|-------------------|-------------------|
| 1. Gasto No Etiquetado (1=A+B+C+D+E+F+G+H+I) | 0 | 16,920,770 | 13,435,121 | 17,126,150 | 27,669,715 | 22,104,808 |
| A. Servicios Personales | 0 | 10,450,224 | 10,630,460 | 11,472,230 | 12,607,101 | 13,566,091 |
| B. Materiales y Suministros | 0 | 3,257,984 | 590,040 | 1,186,995 | 1,185,667 | 1,463,738 |
| C. Servicios Generales | 0 | 3,034,824 | 2,133,671 | 3,390,407 | 12,707,089 | 6,909,199 |
| D. Transferencias, Asignaciones, Subsidios y Otras Ayudas | 0 | 177,738 | 60,950 | 32,373 | 0 | 0 |
| E. Bienes Muebles, Inmuebles e Intangibles | 0 | 0 | 20,000 | 1,044,145 | 1,169,858 | 165,780 |
| F. Inversión Pública | 0 | 0 | 0 | 0 | 0 | 0 |
| G. Inversiones Financieras y Otras Provisiones | 0 | 0 | 0 | 0 | 0 | 0 |
| H. Participaciones y Aportaciones | 0 | 0 | 0 | 0 | 0 | 0 |
| I. Deuda Pública | 0 | 0 | 0 | 0 | 0 | 0 |
| 2. Gasto Etiquetado (2=A+B+C+D+E+F+G+H+I) | 0 | 0 | 0 | 0 | 0 | 0 |
| A. Servicios Personales | 0 | 0 | 0 | 0 | 0 | 0 |
| B. Materiales y Suministros | 0 | 0 | 0 | 0 | 0 | 0 |
| C. Servicios Generales | 0 | 0 | 0 | 0 | 0 | 0 |
| D. Transferencias, Asignaciones, Subsidios y Otras Ayudas | 0 | 0 | 0 | 0 | 0 | 0 |
| E. Bienes Muebles, Inmuebles e Intangibles | 0 | 0 | 0 | 0 | 0 | 0 |
| F. Inversión Pública | 0 | 0 | 0 | 0 | 0 | 0 |
| G. Inversiones Financieras y Otras Provisiones | 0 | 0 | 0 | 0 | 0 | 0 |
| H. Participaciones y Aportaciones | 0 | 0 | 0 | 0 | 0 | 0 |
| I. Deuda Pública | 0 | 0 | 0 | 0 | 0 | 0 |
| 3. Total del Resultado de Egresos (3=1+2) | 0 | 16,920,770 | 13,435,121 | 17,126,150 | 27,669,715 | 22,104,808 |

Bajo protesta de decir verdad declaramos que los Estados Financieros y sus notas son razonablemente correctos y responsabilidad del emisor.



Lic. Gibrán Jorge Burad Abud
 Director General



C.P. Patricio Gerardo Reyes Oropeza
 Subdirector de Contabilidad y Presupuesto



| | Pensiones y jubilaciones | Salud | Riesgos de trabajo | Invalidez y vida | Otras prestaciones sociales |
|---|--------------------------|-------|--------------------|------------------|-----------------------------|
| <p>Tipo de Sistema Prestación laboral o Fondo general para trabajadores del estado o municipio Beneficio definido, Contribución definida o Mixto</p> <p>Población afiliada Activos Edad máxima Edad mínima Edad promedio Pensionados y Jubilados Edad máxima Edad mínima Edad promedio Beneficiarios Promedio de años de servicio (trabajadores activos) Aportación individual al plan de pensión como % del salario Aportación del ente público al plan de pensión como % del salario Crecimiento esperado de los pensionados y jubilados (como %) Crecimiento esperado de los activos (como %) Edad de Jubilación o Pensión Esperanza de vida</p> <p>Ingresos del Fondo Ingresos Anuales al Fondo de Pensiones</p> <p>Nómina anual Activos Pensionados y Jubilados Beneficiarios de Pensionados y Jubilados</p> <p>Monto mensual por pensión Máximo Mínimo Promedio</p> <p>Monto de la reserva</p> <p>Valor presente de las obligaciones Pensiones y Jubilaciones en curso de pago Generación actual Generaciones futuras</p> <p>Valor presente de las contribuciones asociadas a los sueldos futuros de cotización X% Generación actual Generaciones futuras</p> <p>Valor presente de aportaciones futuras Generación actual Generaciones futuras Otros Ingresos</p> <p>Déficit/superávit actuarial Generación actual Generaciones futuras</p> <p>Periodo de suficiencia Año de descapitalización Tasa de rendimiento</p> <p>Estudio actuarial Año de elaboración del estudio actuarial Empresa que elaboró el estudio actuarial</p> | | | | | |
| | | | NO APLICA | | |

Bajo protesta de decir verdad declaramos que los Estados Financieros y sus notas son razonablemente correctos y responsabilidad del emisor.


Lic. Gibrán Jorge Burad Abud
Director General


C.P. Patricio Gerardo Reyes Oropeza
Subdirector de Contabilidad y Presupuesto



NOMBRE DEL ENTE PÚBLICO (a)
Guía de Cumplimiento de la Ley de Disciplina Financiera de las Entidades Federativas y Municipios
 Del 1 de enero al 31 de diciembre de 2018



| Indicadores de Observancia (c) | Implementación | | Resultado | | Fundamento (h) | Comentarios (i) |
|--|--|------------|-------------------|-------------------------------|---------------------------------|-----------------|
| | SI | NO | Monto o valor (f) | Unidad (pesos/porcentaje) (g) | | |
| | | | | | | |
| INDICADORES PRESUPUESTARIOS | | | | | | |
| A. INDICADORES CUANTITATIVOS | | | | | | |
| 1 Balance Presupuestario Sostenible (j) | | | | | | |
| a. Propuesto | Iniciativa de Ley de Ingresos y Proyecto de Presupuesto de Egresos | 31/12/2018 | 17,460,463.00 | pesos | Art. 6 y 19 de la LDF | |
| b. Aprobado | Ley de Ingresos y Presupuesto de Egresos | 31/12/2018 | 17,460,463.00 | pesos | Art. 6 y 19 de la LDF | |
| c. Ejercido | Cuenta Pública / Formato 4 LDF | | | pesos | Art. 6 y 19 de la LDF | |
| 2 Balance Presupuestario de Recursos Disponibles Sostenible (k) | | | | | | |
| a. Propuesto | Iniciativa de Ley de Ingresos y Proyecto de Presupuesto de Egresos | 31/12/2018 | 17,460,463.00 | pesos | Art. 6 y 19 de la LDF | |
| b. Aprobado | Ley de Ingresos y Presupuesto de Egresos | 31/12/2018 | 17,460,463.00 | pesos | Art. 6 y 19 de la LDF | |
| c. Ejercido | Cuenta Pública / Formato 4 LDF | 31/12/2018 | 22,104,808.00 | pesos | Art. 6 y 19 de la LDF | |
| 3 Financiamiento Neto dentro del Techo de Financiamiento Neto (l) | | | | | | |
| a. Propuesto | Iniciativa de Ley de Ingresos | N/A | | pesos | Art. 6, 19 y 46 de la LDF | |
| b. Aprobado | Ley de Ingresos | N/A | | pesos | Art. 6, 19 y 46 de la LDF | |
| c. Ejercido | Cuenta Pública / Formato 4 LDF | N/A | | pesos | Art. 6, 19 y 46 de la LDF | |
| 4 Recursos destinados a la atención de desastres naturales | | | | | | |
| a. Asignación al fideicomiso para desastres naturales (m) | | | | | | |
| a.1 Aprobado | Reporte Trím. Formato 6 a) | N/A | | pesos | Art. 9 de la LDF | |
| a.2 Pagado | Cuenta Pública / Formato 6 a) | N/A | | pesos | Art. 9 de la LDF | |
| b. Aportación promedio realizada por la Entidad Federativa durante los 5 ejercicios previos, para infraestructura dañada por desastres naturales (n) | Autorizaciones de recursos aprobados por el FONDEN | N/A | | pesos | Art. 9 de la LDF | |
| c. Saldo del fideicomiso para desastres naturales (o) | Cuenta Pública / Auxiliar de Cuentas | N/A | | pesos | Art. 9 de la LDF | |
| d. Costo promedio de los últimos 5 ejercicios de la reconstrucción de infraestructura dañada por desastres naturales (p) | Autorizaciones de recursos aprobados por el FONDEN | N/A | | pesos | Art. 9 de la LDF | |
| 5 Techo para servicios personales (q) | | | | | | |
| a. Asignación en el Presupuesto de Egresos | Reporte Trím. Formato 6 d) | 31/12/2018 | 14,175,769.00 | pesos | Art. 10 y 21 de la LDF | |
| b. Ejercido | Reporte Trím. Formato 6 d) | 31/12/2018 | 13,566,091.00 | pesos | Art. 13 fracc. V y 21 de la LDF | |
| 6 Previsiones de gasto para compromisos de pago derivados de APPs (r) | | | | | | |
| a. Asignación en el Presupuesto de Egresos | | | | | | |
| Presupuesto de Egresos | | | | | | |
| 7 Techo de ADEFAS para el ejercicio fiscal (s) | | | | | | |
| a. Propuesto | | | | | | |
| Proyecto de Presupuesto de Egresos | | | | | | |
| b. Aprobado | | | | | | |
| Reporte Trím. Formato 6 a) | | | | | | |
| c. Ejercido | | | | | | |
| Cuenta Pública / Formato 6 a) | | | | | | |



NOMBRE DEL ENTE PÚBLICO (a)
Guía de Cumplimiento de la Ley de Disciplina Financiera de las Entidades Federativas y Municipios
Del 1 de enero al 31 de diciembre de 2018



| Indicadores de Observancia (c) | Implementación | | Resultado | | Fundamento (h) | Comentarios (i) |
|--------------------------------|----------------|----|-------------------|-------------------------------|----------------|-----------------|
| | SI | NO | Monto o valor (f) | Unidad (pesos/porcentaje) (g) | | |
| | | | | | | |

INDICADORES PRESUPUESTARIOS
B. INDICADORES CUALITATIVOS

| | | | | | | |
|----------|---|---|------------|--|-----------------------|--|
| 1 | Iniciativa de Ley de Ingresos y Proyecto de Presupuesto de Egresos | | | | | |
| a. | Objetivos anuales, estrategias y metas para el ejercicio fiscal (f) | Iniciativa de Ley de Ingresos y Proyecto de Presupuesto de Egresos | 31/12/2018 | | Art. 5 y 18 de la LDF | |
| b. | Proyecciones de ejercicios posteriores (j) | Iniciativa de Ley de Ingresos y Proyecto de Presupuesto de Egresos / Formatos 7 a) y b) | 31/12/2018 | | Art. 5 y 18 de la LDF | |
| c. | Descripción de riesgos relevantes y propuestas de acción para enfrentarlos (v) | Iniciativa de Ley de Ingresos y Proyecto de Presupuesto de Egresos | N/A | | Art. 5 y 18 de la LDF | |
| d. | Resultados de ejercicios fiscales anteriores y el ejercicio fiscal en cuestión (w) | Iniciativa de Ley de Ingresos y Proyecto de Presupuesto de Egresos / Formatos 7 c) y d) | 31/12/2018 | | Art. 5 y 18 de la LDF | |
| e. | Estudio actuarial de las pensiones de sus trabajadores (x) | Proyecto de Presupuesto de Egresos / Formato 8 | N/A | | Art. 5 y 18 de la LDF | |
| 2 | Balance Presupuestario de Recursos Disponibles, en caso de ser negativo | | | | | |
| a. | Razones excepcionales que justifican el Balance Presupuestario de Recursos Disponibles negativo (y) | Iniciativa de Ley de Ingresos o Proyecto de Presupuesto de Egresos | N/A | | Art. 6 y 19 de la LDF | |
| b. | Fuente de recursos para cubrir el Balance Presupuestario de Recursos Disponibles negativo (z) | Iniciativa de Ley de Ingresos o Proyecto de Presupuesto de Egresos | N/A | | Art. 6 y 19 de la LDF | |
| c. | Número de ejercicios fiscales y acciones necesarias para cubrir el Balance Presupuestario de Recursos Disponibles negativo (aa) | Iniciativa de Ley de Ingresos o Proyecto de Presupuesto de Egresos | N/A | | Art. 6 y 19 de la LDF | |
| d. | Informes Trimestrales sobre el avance de las acciones para recuperar el Balance Presupuestario de Recursos Disponibles (bb) | Reporte Trim. y Cuenta Pública | N/A | | Art. 6 y 19 de la LDF | |

| | | | | | | |
|----------|---|-------------------------|------------|--|------------------------|--|
| 3 | Personales | | | | | |
| a. | Remuneraciones de los servidores públicos (cc) | Proyecto de Presupuesto | 31/12/2018 | | Art. 10 y 21 de la LDF | |
| b. | Provisiones salariales y económicas para cubrir incrementos salariales, creación de plazas y otros (dd) | Proyecto de Presupuesto | 31/12/2018 | | Art. 10 y 21 de la LDF | |

INDICADORES DEL EJERCICIO PRESUPUESTARIO
A. INDICADORES CUANTITATIVOS

| | | | | | | |
|----------|--|----------------------------|------------|------|-------|------------------------|
| 1 | Ingresos Excedentes derivados de Ingresos de Libre Disposición | | | | | |
| a. | Monto de Ingresos Excedentes derivados de ILD (ee) | Cuenta Pública / Formato 5 | 31/12/2018 | 0.00 | pesos | Art. 14 y 21 de la LDF |
| b. | Monto de Ingresos Excedentes derivados de ILD destinados al fin del A.14, fracción I de la LDF (ff) | Cuenta Pública | 31/12/2018 | 0.00 | pesos | Art. 14 y 21 de la LDF |
| c. | Monto de Ingresos Excedentes derivados de ILD destinados al fin del A.14, fracción II, a) de la LDF (gg) | Cuenta Pública | 31/12/2018 | 0.00 | pesos | Art. 14 y 21 de la LDF |
| d. | Monto de Ingresos Excedentes derivados de ILD destinados al fin del A.14, fracción II, b) de la LDF (hh) | Cuenta Pública | 31/12/2018 | 0.00 | pesos | Art. 14 y 21 de la LDF |



NOMBRE DEL ENTE PÚBLICO (a)
Guía de Cumplimiento de la Ley de Disciplina Financiera de las Entidades Federativas y Municipios
Del 1 de enero al 31 de diciembre de 2018



| Indicadores de Observancia (c) | Implementación | | Resultado | | Fundamento (h) | Comentarios (i) |
|---|---|------------------------------------|-------------------|-------------------------------|------------------------------------|-----------------|
| | SI | NO | Monto o valor (f) | Unidad (pesos/porcentaje) (g) | | |
| | Mecanismo de Verificación (d) | Fecha estimada de cumplimiento (e) | | | | |
| INDICADORES PRESUPUESTARIOS | | | | | | |
| e. Monto de Ingresos Excedentes derivados de ILD destinados al fin del artículo noveno transitorio de la LDF (ii) | | 31/12/2018 | 0.00 | pesos | Art. Noveno. Transitorio de la LDF | |
| B. INDICADORES CUALITATIVOS | | | | | | |
| 1. Análisis Costo-Beneficio para programas o proyectos de inversión mayores a 10 millones de UDIS (jj) | Página de internet de la Secretaría de Finanzas o Tesorería Municipal | N/A | | | Art. 13 frac. III y 21 de la LDF | |
| 2. Análisis de conveniencia y análisis de transferencia de riesgos de los proyectos APPs (kk) | Página de internet de la Secretaría de Finanzas o Tesorería Municipal | N/A | | | Art. 13 frac. III y 21 de la LDF | |
| 3. Identificación de población objetivo, destino y temporalidad de subsidios (ll) | Página de internet de la Secretaría de Finanzas o Tesorería Municipal | N/A | | | Art. 13 frac. VII y 21 de la LDF | |
| INDICADORES DE DEUDA PÚBLICA | | | | | | |
| A. INDICADORES CUANTITATIVOS | | | | | | |
| 1. Obligaciones a Corto Plazo | | | | | | |
| a. Límite de Obligaciones a Corto Plazo (mm) | | N/A | | pesos | Art. 30 frac. I de la LDF | |
| b. Obligaciones a Corto Plazo (nn) | | N/A | | pesos | Art. 30 frac. I de la LDF | |

Lic. Gibrán Jorge Burad Abud
 Director General

C.P. Patricio Gerardo Reyes Oropeza
 Subdirector de Contabilidad y Presupuesto