



Gobierno de TODOS



INDEFOS  
GOBIERNO DEL ESTADO  
DE CAMPECHE

Número de oficio: IDF/DG/497/2023

Asunto: Se envía Reporte de Avance Físico-Financiero y de Resultado de Indicadores, Tercer Trimestre 2023.



Gobierno del Estado de Campeche  
Instituto de Desarrollo y Formación Social



San Francisco de Campeche, Camp. a 06 de noviembre de 2023.

8 NOV 2023

**ABOGADA MARÍA EUGENIA ENRÍQUEZ REYES**  
Secretaria de la Contraloría del Estado de Campeche  
**PRESENTE**

**ADMINISTRACIÓN**

RECIBIDO Ardi Bernal  
HORA 11:27 am

En cumplimiento de lo que señala el Manual de Normas y Procedimientos del Ejercicio del Presupuesto 2023, en el Capítulo V Información Físico-Financiera del Ejercicio del Presupuesto de Egresos, numeral 5.1.4 Informe de Avance Físico-Financiero y de Indicadores por Programa Presupuestario, anexo le envío a usted los formatos impresos y firmados, de:

- REPORTE DE AVANCE FÍSICO - FINANCIERO POR PROGRAMA PRESUPUESTARIO
- REPORTE DE AVANCE Y RESULTADO DE LOS INDICADORES ESTRATÉGICOS Y DE GESTIÓN DE LOS PROGRAMAS PRESUPUESTARIOS DE ESTE INSTITUTO.

Ambos, correspondientes al Tercer Trimestre (julio - septiembre) del Ejercicio 2023; mismos que fueron enviados vía electrónica a través de la página web: [http://www.sistemas.contraloria.campeche.gob.mx:8080/SEL\\_INDICADORES/index.jsp](http://www.sistemas.contraloria.campeche.gob.mx:8080/SEL_INDICADORES/index.jsp)

Sin otro particular, aprovecho la ocasión para enviarle un cordial saludo.

Atentamente

*José Guzmán*

PROFR. JOSÉ GUADALUPE GUZMÁN CHI  
Director General

*Recibido  
Manuel  
8-Nov-23  
11:24 am*

ANEXOS: Originales de los reportes de Avance Físico-Financiero y de Resultado de Indicadores del Tercer Trimestre 2023.

C.c.p. Profr. José Dolores Herrera Chi, Secretario Técnico del INDEFOS. Para su conocimiento.  
C.c.p. Lic. Marlen Moreno Alamanza, Titular de la Unidad Administrativa del INDEFOS. Para su conocimiento.  
C.c.p. C.P. Patricio Reyes Oropeza, Subdirector de Contabilidad del INDEFOS. Para su conocimiento.  
C.c.p. - Minutario  
C.c.p. - Archivo

Gobierno del Estado de Campeche  
Instituto de Desarrollo y Formación Social

8 NOV 2023

SUBDIRECCIÓN DE CONTABILIDAD

RECIBIDO Juan  
HORA 11:25 AM

PODER EJECUTIVO DEL ESTADO DE CAMPECHE  
Secretaría de la Contraloría  
8 NOV 2023  
RECIBIDO  
Eliam 10:00  
OFICINA DE PARTES  
c/anexo

JGGC/JDHC/kmcc

Calle 10 No. 219, entre 45 A y 45 B, Barrio de Guadalupe, San Francisco de Campeche, Campeche.  
981 81 1274n - www.indefos.gob.mx



**GOBIERNO DEL ESTADO DE CAMPECHE**  
**SECRETARÍA DE LA CONTRALORÍA**  
**Presupuesto de Egresos 2023**

**Evaluación del Presupuesto Basado en Resultados (PBR)**  
**Resultado de los Indicadores Estratégicos y de Gestión**



PAGINAS: 1/2

Trimestre: Julio - Septiembre

**DATOS DEL PROGRAMA**

Ramo Administrativo: 24 Organismos Públicos Descentralizados  
 Denominación del Programa: 006 Programa de Inclusión y Cohesión Social

Orden	Objetivo	Nombre del Indicador	Fórmula	Tip/Dim/Fre	U. de M.	Meta Programada del Trimestre			Resultado Alcanzado del Trimestre			Resultado Acumulado al Trimestre	
						Variable 1	Variable 2	Meta	Variable 1	Variable 2	Resultado		
C649	Capacitación con enfoque social descentralizada	0209 Porcentaje de participación de las personas con discapacidad en la educación con enfoque social	(Número de personas que participan en actividades de capacitación con enfoque social / Número de personas que se inscriben en las actividades de capacitación con enfoque social) x 100	GESTIONE/locada/Trm estral	433 Por ciento								100.00
C649.6653	Capacitación y capacitación de grupos de trabajo para el desarrollo de iniciativas de proyectos sociales	0210 Porcentaje de grupos de trabajo para el desarrollo de iniciativas de proyectos sociales organizados	(Número de grupos de trabajo para el desarrollo de iniciativas de proyectos sociales organizados / Número de grupos de trabajo para el desarrollo de iniciativas de proyectos sociales que participan en el programa en el periodo) x 100	GESTIONE/locada/Trm estral	433 Por ciento	0.00	0.00	0.00	0.00	0.00	0.00	0.00	100.00
C649.6654	Actividades de capacitación para el desarrollo de iniciativas de proyectos sociales	0211 Porcentaje de actividades de capacitación para el desarrollo de iniciativas de proyectos sociales	(Número de actividades de capacitación para el desarrollo de iniciativas de proyectos sociales realizadas / Número de actividades de capacitación para el desarrollo de iniciativas de proyectos sociales programadas en el periodo) x 100	GESTIONE/locada/Trm estral	433 Por ciento	6.00	6.00	100.00	6.00	6.00	100.00	6.00	100.00
C652	Capacitación en desarrollo humano implementable	0212 Porcentaje de satisfacción de las personas en materia de desarrollo humano	(Número de personas que expresaron satisfacción en materia de desarrollo humano / Número de personas encuestadas) x 100	GESTIONE/locada/Trm estral	433 Por ciento	54.00	54.00	100.00	54.00	54.00	100.00	54.00	100.00
C652.A684	Cursos y talleres impartidos en materia de desarrollo humano	0217 Porcentaje de cursos y talleres impartidos en materia de desarrollo humano	(Número de cursos y talleres impartidos en materia de desarrollo humano / Número de cursos y talleres solicitados en el periodo) x 100	GESTIONE/locada/Trm estral	433 Por ciento	12.00	12.00	100.00	12.00	12.00	100.00	12.00	100.00
C652.A698	Acciones para la igualdad entre mujeres y hombres	0017 Porcentaje de acciones para la igualdad entre mujeres y hombres	(Número de acciones para la igualdad entre mujeres y hombres realizadas / Número de acciones para la igualdad entre mujeres y hombres programadas) x 100	GESTIONE/locada/Trm estral	433 Por ciento	0.00	0.00	0.00	0.00	0.00	0.00	0.00	100.00
C652.A702	Actividades en beneficio de las personas con discapacidad	0018 Porcentaje de acciones en beneficio de las personas con discapacidad	(Número de acciones en beneficio de las personas con discapacidad realizadas / Número de acciones en beneficio de las personas con discapacidad programadas) x 100	GESTIONE/locada/Trm estral	433 Por ciento	1.00	1.00	100.00	1.00	1.00	100.00	1.00	100.00

rptResultadoIndicadores

FECHA: 27/10/2023 12:49:35 p. m.



GOBIERNO DEL ESTADO DE CAMPECHE  
SECRETARÍA DE LA CONTRALORÍA

Presupuesto de Egresos 2023

Evaluación del Presupuesto Basado en Resultados (PBR)  
Resultado de los Indicadores Estratégicos y de Gestión

PAGINAS: 2/2

Trimestre: Julio - Septiembre



Lic. Mauro David Chi Can

Encargado de la Coordinación de  
Planeación del INDEFOS  
Enlace Responsable

Prof. José Guadalupe Guzmán Jishi

Director General del INDEFOS  
Titular del Organismo Centralizado o  
Entidad Paraestatal



**GOBIERNO DEL ESTADO DE CAMPECHE**  
**SECRETARÍA DE LA CONTRALORÍA**  
**Presupuesto de Egresos 2023**



**Evaluación del Presupuesto Basado en Resultados (PbR)**  
**Resultado de los Indicadores Estratégicos y de Gestión**

Trimestre: Julio - Septiembre

PAGINAS: 1/2

**DATOS DEL PROGRAMA**

Ramo Administrativo: 24 Organismos Públicos Descentralizados

Denominación del Programa: 013 Planeación Estratégica e Innovación Gubernamental

Orden	Objetivo	Nombre del Indicador	Fórmula	Tipo/Dim/Fre	U. de M.	Meta Programada del Trimestre			Resultado Alcanzado del Trimestre			Unidad Responsable del Programa	Causas de desviación	Resultado Acumulado al Trimestre
						Variable 1	Variable 2	Meta	Variable 1	Variable 2	Resultado			
C735	Asesoría técnica para la implementación de la Guía Consultiva de Desempeño Municipal Impartida	6637 Porcentaje de asesorías capacitadas para la implementación de la Guía Consultiva de Desempeño Municipal	(Número de Municipios capacitados en la implementación de la Guía Consultiva de Desempeño Municipal) / (Número de Municipios inscritos para capacitarse en la Guía Consultiva de Desempeño Municipal) x100	eficacia	433 Por ciento	33.00	83.00	100.00	9.00	0.00	0.00	Dirección de Gestión Institucional		0.00
C738.A718-10	Asesoría técnica para la implementación de la Guía Consultiva de Desempeño Municipal y mejora continua de los Municipios	6629 Porcentaje de asesorías capacitadas para la implementación de la Guía Consultiva de Desempeño Municipal y mejora continua de los Municipios inscritos	(Número de asesorías implementadas en la implementación de la Guía Consultiva de Desempeño Municipal y mejora continua de los Municipios inscritos) / (Número de asesorías solicitadas para la implementación de la Guía Consultiva de Desempeño Municipal y mejora continua de los Municipios inscritos) x100	eficacia/Trm	433 Por ciento	6.00	6.00	100.00	6.00	0.00	100.00	Dirección de Gestión Institucional		100.00
C738.A793	Impartición de cursos y/o talleres para la implementación de la Guía Consultiva de Desempeño Municipal y mejora continua de los Municipios	6632 Porcentaje de cursos y/o talleres impartidos para la implementación de la Guía Consultiva de Desempeño Municipal y mejora continua de los Municipios inscritos	(Número de cursos y/o talleres impartidos para la implementación de la Guía Consultiva de Desempeño Municipal y mejora continua de los Municipios inscritos) / (Número de cursos y/o talleres solicitados para la implementación de la Guía Consultiva de Desempeño Municipal y mejora continua de los Municipios inscritos) x100	eficacia/Trm	433 Por ciento	22.00	22.00	100.00	1.00	1.00	100.00	Dirección de Gestión Institucional		100.00
C738.A796	Supervisión a los Gobiernos Municipales para la implementación de la Guía Consultiva de Desempeño Municipal	6630 Porcentaje de supervisiones realizadas a los Gobiernos Municipales para la implementación de la Guía Consultiva de Desempeño Municipal	(Número de supervisiones realizadas a los Gobiernos Municipales para la implementación de la Guía Consultiva de Desempeño Municipal) / (Número de supervisiones solicitadas para la implementación de la Guía Consultiva de Desempeño Municipal) x100	eficacia/Trm	433 Por ciento	37.00	37.00	100.00	30.00	30.00	100.00	Dirección de Gestión Institucional		100.00
C731	Capacitación a servidores públicos municipales para fortalecer el desarrollo de los municipios y las autoridades municipales impartida	6646 Porcentaje de servidores públicos municipales capacitados para fortalecer el desarrollo de los municipios y las autoridades municipales impartida	(Número de servidores públicos municipales capacitados para fortalecer el desarrollo de los municipios y las autoridades municipales impartida) / (Número de servidores públicos municipales que participan en las actividades de capacitación para fortalecer el desarrollo de los municipios y las autoridades municipales impartida) x100	eficacia/Sem	433 Por ciento						0.00	Dirección de Gestión Institucional		95.06

rptResultadoIndicadores

FECHA: 27/10/2023 12:55:07 p. m.



**GOBIERNO DEL ESTADO DE CAMPECHE  
SECRETARÍA DE LA CONTRALORÍA**



**Presupuesto de Egresos 2023  
Evaluación del Presupuesto Basado en Resultados (PBR)  
Resultado de los Indicadores Estratégicos y de Gestión**

PAGINAS: 2/2

Trimestre: Julio - Septiembre

Código	Descripción	Unidad de Medida	Valor	Valor	Valor	Valor	Valor	Valor	Valor
C791.A601	Impartición de cursos y/o talleres para fortalecer el desarrollo institucional de los gobiernos municipales y las autoridades auxiliares municipales	Porcentaje de cursos y/o talleres impartidos	433	433	100.00	100.00	100.00	100.00	100.00
C791.A602	Atención técnica a servidores públicos municipales para fortalecer el desarrollo institucional de los gobiernos municipales y las autoridades auxiliares municipales	Número de atención técnica a servidores públicos municipales	433	433	100.00	100.00	100.00	100.00	100.00

*[Firma]*  
Lic. ~~Maria Guadalupe~~ Chi Can  
Encargado de la Coordinación de Planeación del INDEFOS  
Enlace Responsable

*[Firma]*  
Prof. ~~Jose~~ Guadalupe Guzman Chi  
Director General del INDEFOS  
Titular del Organismo Centralizado o Entidad Paraestatal



PODER EJECUTIVO DEL ESTADO DE CAMPECHE  
 SECRETARÍA DE ADMINISTRACIÓN Y FINANZAS  
 REPORTE DE AVANCE FÍSICO-FINANCIERO POR PROGRAMA PRESUPUESTARIO  
 AVANCE DE METAS POR ACTIVIDAD  
 EJERCICIO 2023



RAMO:		24 Organismos Públicos Descentralizados		TRIMESTRE:	Julio - Septiembre					
PROGRAMA PRESUPUESTARIO:		006 Programa de Inclusión y Cohesión Social		MISIÓN:	3 Inclusión, Bienestar y Justicia Social					
ESTATAL:		\$7.815.830.00		FEDERAL:	\$0.00					
<b>ESTRUCTURA PROGRAMÁTICA</b>										
INFORMACIÓN GENERAL		UNIDAD DE MEDIDA		META TRIMESTRAL						
ACTIVIDAD	UNIDAD PRESUPUESTAL	PROGRAMADA	MODIFICADA	ACUMULABLE	PROGRAMADA	MODIFICADA	ALCANZADA	DESVIACIÓN	META ACUM. AL TRIMESTRE ALCANZADA	AVANCE ACUM. AL TRIMESTRE ALCANZADA / ANUAL MODIFICADO
<b>MONTO DEL ORIGEN DE LOS RECURSOS: FONDO Y FUENTE DE FINANCIAMIENTO</b>										
<b>AVANCE FINANCIERO (COMPORTAMIENTO DEL AVANCE DE LAS METAS POR ACTIVIDAD)</b>										
0303 Capacitación en desarrollo humano implementada										
0002 Act. del Comp. 0303 - Capacitación en desarrollo humano implementada del Pp 006 - Programa de Inclusión y Cohesión Social para INDEFOS										
33 Instituto de Desarrollo y Formación Social (INDEFOS)										
427 Pública										
2.00										
2.00										
Si										
1.00										
1.00										
1.00										
0.00										
0.00										
0.00										
1.00										
2.00										
2.00										
Si										
0.00										
0.00										
0.00										
1.00										
2.00										
2.00										
Si										
0.00										
0.00										
0.00										
1.00										
4.00										
4.00										
4.00										
Si										
0.00										
0.00										
0.00										
1.00										
3.00										
75.00 %										
<b>TOTALES</b>										

**Coordinador Administrativo**  
 Lic. Marlen Moreno Almanza

**Titular del Organismo Centralizado o Entidad Paraestatal**  
 Prof. José Guadalupe Guzmán Chi





PODER EJECUTIVO DEL ESTADO DE CAMPECHE  
 SECRETARÍA DE ADMINISTRACIÓN Y FINANZAS  
 REPORTE DE AVANCE FÍSICO-FINANCIERO POR PROGRAMA PRESUPUESTARIO  
 AVANCE DE METAS POR ACTIVIDAD  
 EJERCICIO 2023



<b>RAMO:</b>		24 Organismos Públicos Descentralizados	<b>TRIMESTRE:</b>	Julio - Septiembre	<b>ALINEACIÓN PED</b>	
<b>ESTRUCTURA PROGRAMÁTICA</b>						
<b>PROGRAMA PRESUPUESTARIO:</b>	006 Programa de Inclusión y Cohesión Social	<b>MISIÓN:</b>	3 Inclusión, Bienestar y Justicia Social			
<b>OPERATIVO:</b>	X	<b>INFRAESTRUCTURA:</b>	<b>ESTRATÉGICO:</b>	<b>INSTITUCIONAL:</b>		
<b>MONTO DEL ORIGEN DE LOS RECURSOS: FONDO Y FUENTE DE FINANCIAMIENTO</b>						
<b>ESTATAL:</b>	\$7,815,830.00	<b>FEDERAL:</b>	\$0.00			

COMPONENTE	INFORMACIÓN GENERAL	UNIDAD DE MEDIDA	META ANUAL			ACUMULABLE	PROGRAMADA	META TRIMESTRAL			AVANCE ACUM. AL TRIMESTRE ALCANZADA / ANUAL MODIFICADO	
			PROGRAMADA	MODIFICADA	ALCANZADA			MODIFICADA	ALCANZADA	DESVIACIÓN		
	ACTIVIDAD											
	33 Instituto de Desarrollo y Formación Social (INDEFOS)											
	0686 Act. del Comp. 0189 - Capacidades con enfoque social desarrolladas del Pp.006 - Programa de Inclusión y Cohesión Social para INDEFOS		274 Grupo	5.00	No	0.00	0.00	0.00	0.00	0.00	5.00	100.00 %
	33 Instituto de Desarrollo y Formación Social (INDEFOS)											
	0303 Capacitación en desarrollo humano implementada		515 Sesión	31.00	Si	6.00	6.00	6.00	6.00	0.00	26.00	83.87 %
	1020 Act. del Comp. 0303 - Capacitación en desarrollo humano implementada del Pp.006 - Programa de Inclusión y Cohesión Social para INDEFOS		176 Curso	40.00	Si	12.00	12.00	13.00	1.00	34.00	91.89 %	
	33 Instituto de Desarrollo y Formación Social (INDEFOS)											
<b>TOTALES</b>				<b>80.00</b>		<b>77.00</b>	<b>19.00</b>	<b>20.00</b>	<b>1.00</b>	<b>68.00</b>	<b>88.31 %</b>	

  
**Coordinador Administrativo**  
 Lic. Marlen Moreno Almanza

  
**Titular del Organismo Centralizado y Entidad Paraestatal**  
 Prof. José Guadalupe Guzmán Chi




PODER EJECUTIVO DEL ESTADO DE CAMPECHE  
SECRETARÍA DE ADMINISTRACIÓN Y FINANZAS  
REPORTE DE AVANCE FÍSICO-FINANCIERO POR PROGRAMA PRESUPUESTARIO  
COBERTURA DE BENEFICIARIOS  
EJERCICIO 2023




<b>RAMO:</b>	24 Organismos Públicos Descentralizados		<b>TRIMESTRE:</b>	Julio - Septiembre		<b>ALINEACIÓN PED</b>
<b>ESTRUCTURA PROGRAMÁTICA</b>						
<b>PROGRAMA PRESUPUESTARIO:</b>	006 Programa de Inclusión y Cohesión Social	<b>MISIÓN:</b>	3 Inclusión, Bienestar y Justicia Social			
<b>OPERATIVO:</b>	X	<b>INFRAESTRUCTURA:</b>	<b>ESTRATÉGICO:</b>	<b>INSTITUCIONAL:</b>		
<b>MONTO DEL ORIGEN DE LOS RECURSOS: FONDO Y FUENTE DE FINANCIAMIENTO</b>						
<b>ESTATAL:</b>	\$7,815,830.00	<b>FEDERAL:</b>	\$0.00			

TIPO DE BENEFICIARIO	POBLACIÓN OBJETIVO	META ANUAL	ALCANZADO	ACUMULADO ALCANZADO AL TRIMESTRE	AVANCE ALCANZADO	SEXO		INFORMACIÓN COMPLEMENTARIA O JUSTIFICACIÓN DE OBSERVACIONES
						HOMBRE	MUJER	
101 Asistente	50	42	0	45	107.14 %	0	0	
101 Asistente	450	375	200	807	161.87 %	0	0	

COMPORTAMIENTO DE LA COBERTURA DE LOS BENEFICIARIOS								
<b>TOTALES</b>	500	417	200	652	156.35 %	0	0	

  
**Coordinador Administrativo**  
Lic. Marlen Moreno Almanza

  
**Titular del Organismo Centralizado o Entidad Paraestatal**  
Prof. José Guadalupe Guzmán Chi





PODER EJECUTIVO DEL ESTADO DE CAMPECHE  
SECRETARÍA DE ADMINISTRACIÓN Y FINANZAS  
REPORTE DE AVANCE FÍSICO-FINANCIERO POR PROGRAMA PRESUPUESTARIO  
AVANCE POR CAPÍTULO DE GASTO  
EJERCICIO 2023



<b>RAMO:</b>	24 Organismos Públicos Descentralizados	<b>TRIMESTRE:</b>	Julio - Septiembre
<b>ESTRUCTURA PROGRAMÁTICA</b>			
<b>PROGRAMA PRESUPUESTARIO:</b>	006 Programa de Inclusión y Cohesión Social	<b>MISIÓN:</b>	3 Inclusión, Bienestar y Justicia Social
<b>OPERATIVO:</b>	X	<b>INFRAESTRUCTURA:</b>	
		<b>ESTRATÉGICO:</b>	
<b>ESTATAL:</b>	\$7,815,830.00	<b>FEDERAL:</b>	\$0.00

CAPÍTULO DEL GASTO	COSTO ANUAL		COSTO TRIMESTRAL						EJERCICIO ACUM. AL TRIMESTRE	DESVIACIÓN	AVANCE ACUM. AL TRIMESTRE EJERCIDO/ANUAL	AVANCE ACUM. AL TRIMESTRE EJERCIDO/MODIFICADO ANUAL
	APROBADO	MODIFICADO	APROBADO	MODIFICADO	COMPROMETIDO	DEVENGADO	EJERCIDO	PAGADO				
1000	\$0.00	\$4,872,755.62	\$0.00	\$1,551,687.02	\$1,395,952.29	\$1,358,591.97	\$1,358,591.97	\$1,358,591.97	-\$192,965.65	\$4,376,438.37	0.00%	89.81%
2000	\$0.00	\$168,127.75	\$0.00	\$52,764.00	\$39,847.53	\$39,847.53	\$39,847.53	\$39,847.53	-\$12,916.47	\$139,208.36	0.00%	82.31%
3000	\$0.00	\$417,858.34	\$0.00	\$128,216.53	\$120,178.80	\$120,178.80	\$120,178.80	\$120,178.80	-\$8,037.73	\$388,374.44	0.00%	95.24%
4000	\$7,815,830.00	\$2,411,005.00	\$1,877,514.00	\$24.00	\$0.00	\$0.00	\$0.00	\$0.00	-\$24.00	\$0.00	0.00%	0.00%
5000	\$0.00	\$10,428.40	\$0.00	\$10,428.40	\$10,428.40	\$10,428.40	\$10,428.40	\$10,428.40	\$0.00	\$10,428.40	0.00%	100.00%

**COMPORTAMIENTO DEL EJERCICIO DEL GASTO POR CAPÍTULO**

<b>TOTALES:</b>	\$7,815,830.00	\$7,881,175.11	\$1,877,514.00	\$1,743,020.55	\$1,566,407.02	\$1,529,046.70	\$1,529,046.70	\$1,529,046.70	-\$213,973.85	\$4,924,449.57	63.01%	62.48%
-----------------	----------------	----------------	----------------	----------------	----------------	----------------	----------------	----------------	---------------	----------------	--------	--------

**Coordinador Administrativo**  
Lic. Marlen Moreno Almanza

**Titular del Organismo Centralizado o Entidad Paraestatal**  
Prof. José Guadalupe Guzmán Chi



PODER EJECUTIVO DEL ESTADO DE CAMPECHE  
 SECRETARÍA DE ADMINISTRACIÓN Y FINANZAS  
 REPORTE DE AVANCE FÍSICO-FINANCIERO POR PROGRAMA PRESUPUESTARIO  
 AVANCE DE GASTO POR ACTIVIDAD  
 EJERCICIO 2023



<b>RAMO:</b>	24 Organismos Públicos Descentralizados	<b>TRIMESTRE:</b>	Julio - Septiembre
<b>ESTRUCTURA PROGRAMÁTICA</b>			
<b>PROGRAMA PRESUPUESTARIO:</b>	006 Programa de Inclusión y Cohesión Social	<b>MISIÓN:</b>	3 Inclusión, Bienestar y Justicia Social
<b>OPERATIVO:</b>	X	<b>INFRAESTRUCTURA:</b>	
<b>ESTATAL:</b>	\$7,815,830.00	<b>FEDERAL:</b>	\$0.00
<b>MONTO DEL ORIGEN DE LOS RECURSOS, FONDO Y FUENTE DE FINANCIAMIENTO</b>			
<b>ALINEACIÓN PED</b>			
<b>INSTITUCIONAL:</b>			

AVANCE FINANCIERO (COMPORTAMIENTO DEL AVANCE DEL GASTO POR ACTIVIDAD)

COMPONENTE	INFORMACIÓN GENERAL	COSTO ANUAL			COSTO TRIMESTRAL			AVANCE ACUM. AL TRIMESTRE EJERCIDO / ANUAL	AVANCE ACUM. AL TRIMESTRE EJERCIDO / MODIFICADO ANUAL				
		UNIDAD PRESUPUESTAL	ACTIVIDAD	APROBADO	MODIFICADO	APROBADO	MODIFICADO			COMPROMETIDO	DEVENGADO	EJERCIDO	PAGADO
0109 Capacitación con enfoque social desarrollada													
33 Instituto de Desarrollo y Formación Social (INDEFOS)													
	0565 Act. del Comp. 0169 - Capacidades con enfoque social desarrolladas del Pp 006 - Programa de Inclusión y Cohesión Social para INDEFOS	\$2,145,879.00	\$2,146,194.00	\$461,226.00	\$467,029.00	\$440,930.72	\$440,945.61	\$440,945.61	\$440,945.61	-\$26,389.39	\$1,375,041.29	64.08 %	64.07 %
	0566 Act. del Comp. 0169 - Capacidades con enfoque social desarrolladas del Pp 006 - Programa de Inclusión y Cohesión Social para INDEFOS	\$1,589,542.00	\$1,651,290.96	\$350,742.00	\$410,445.62	\$298,317.21	\$292,635.94	\$292,635.94	\$292,635.94	-\$117,809.68	\$951,037.86	59.93 %	57.65 %
0005 Capacitación en desarrollo humano implementada													
33 Instituto de Desarrollo y Formación Social (INDEFOS)													
	0002 Act. del Comp. 0303 - Capacitación en desarrollo humano implementada del Pp 006 - Programa de Inclusión y Cohesión Social para INDEFOS	\$7,500.00	\$7,500.00	\$3,500.00	\$3,500.00	\$0.00	\$0.00	\$0.00	\$0.00	-\$3,500.00	\$2,000.00	26.67 %	26.67 %
	0003 Act. del Comp. 0303 - Capacitación en desarrollo humano implementada del Pp 006 - Programa de Inclusión y Cohesión Social para INDEFOS	\$7,500.00	\$7,500.00	\$2,500.00	\$2,500.00	\$0.00	\$0.00	\$0.00	\$0.00	-\$2,500.00	\$3,075.00	41.00 %	41.00 %
	1020 Act. del Comp. 0303 - Capacitación en desarrollo humano implementada del Pp 006 - Programa de Inclusión y Cohesión Social para INDEFOS	\$3,740,421.00	\$3,812,474.96	\$983,474.62	\$983,474.62	\$799,147.93	\$733,281.55	\$733,281.55	\$733,281.55	-\$150,193.07	\$2,332,054.15	62.20 %	61.17 %
<b>TOTALES</b>													

**Coordinador Administrativo**  
Lic. Marlen Moreno Almanza

**Titular del Organismo Centralizado o Entidad Paraestatal**  
Prof. José Guadalupe Guzmán Chi




PODER EJECUTIVO DEL ESTADO DE CAMPECHE  
 SECRETARÍA DE ADMINISTRACIÓN Y FINANZAS  
 REPORTE DE AVANCE FÍSICO-FINANCIERO POR PROGRAMA PRESUPUESTARIO  
 AVANCE DE GASTO POR ACTIVIDAD  
 EJERCICIO 2023




RAMO:		24 Organismos Públicos Descentralizados		TRIMESTRE:	Julio - Septiembre	
<b>ESTRUCTURA PROGRAMÁTICA</b>						
PROGRAMA PRESUPUESTARIO:		006 Programa de Inclusión y Cohesión Social		MISIÓN:	3 Inclusión, Bienestar y Justicia Social	
OPERATIVO:		X		INFRAESTRUCTURA:		
ESTATAL:		\$7,815,830.00		ESTRATÉGICO:		
<b>MONTO DEL ORIGEN DE LOS RECURSOS: FONDO Y FUENTE DE FINANCIAMIENTO</b>						
				FEDERAL:	\$0.00	

AVANCE FINANCIERO (COMPORTAMIENTO DEL AVANCE DEL GASTO POR ACTIVIDAD)														
COMPONENTE	INFORMACIÓN GENERAL		COSTO ANUAL			COSTO TRIMESTRAL				AVANCE ACUM. AL TRIMESTRE EJERCIDO / MODIFICADO ANUAL	AVANCE ACUM. AL TRIMESTRE EJERCIDO / MODIFICADO ANUAL			
	UNIDAD PRESUPUESTAL	ACTIVIDAD	APROBADO	MODIFICADO	APROBADO	MODIFICADO	COMPROMETIDO	DEVENGADO	EJERCIDO			PAGADO	DESVIACIÓN	EJERCIDO AL TRIMESTRE
			\$4,066,409.00	\$4,066,700.15	\$859,546.00	\$859,545.93	\$827,259.09	\$795,765.15	\$795,765.15	\$795,765.15	-\$83,780.78	\$2,592,395.42	63.75 %	63.72 %

TOTALES	\$7,815,830.00	\$7,881,175.11	\$1,677,514.00	\$1,743,020.55	\$1,566,407.02	\$1,529,046.70	\$1,529,046.70	\$1,529,046.70	-\$213,973.85	\$4,924,449.57	63.01 %	62.48 %
---------	----------------	----------------	----------------	----------------	----------------	----------------	----------------	----------------	---------------	----------------	---------	---------

  
**Coordinador Administrativo**  
 Lic. Marlen Moreno Almanza

  
**Titular del Organismo Centralizado Entidad Paraestatal**  
 Prof. José Guadalupe Guzmán Chi



PODER EJECUTIVO DEL ESTADO DE CAMPECHE  
SECRETARÍA DE ADMINISTRACIÓN Y FINANZAS  
REPORTE DE AVANCE FÍSICO-FINANCIERO POR PROGRAMA PRESUPUESTARIO  
AVANCE POR CAPÍTULO DE GASTO  
EJERCICIO 2023



<b>RAMO:</b>	24 Organismos Públicos Descentralizados		<b>TRIMESTRE:</b>	Julio - Septiembre	
<b>ESTRUCTURA PROGRAMÁTICA</b>					
<b>PROGRAMA PRESUPUESTARIO:</b>	013 Planeación Estratégica e Innovación Gubernamental		<b>MISIÓN:</b>	1 Gobierno Honesto y Transparente	
<b>OPERATIVO:</b>	<input checked="" type="checkbox"/>	<b>INFRAESTRUCTURA:</b>	<input type="checkbox"/>	<b>ESTRATÉGICO:</b>	<input type="checkbox"/>
<b>MONTO DEL ORIGEN DE LOS RECURSOS: FONDO Y FUENTE DE FINANCIAMIENTO</b>					
<b>ESTATAL:</b>	\$9.889,744.00		<b>FEDERAL:</b>	\$0.00	

**COMPORTAMIENTO DEL EJERCICIO DEL GASTO POR CAPÍTULO**

CAPÍTULO DEL GASTO	COSTO ANUAL		COSTO TRIMESTRAL					EJERCIDO ACUM. AL TRIMESTRE	AVANCE ACUM. AL TRIMESTRE EJERCIDO/ANUAL	AVANCE ACUM. AL TRIMESTRE EJERCIDO/MODIFICADO ANUAL		
	APROBADO	MODIFICADO	APROBADO	MODIFICADO	COMPROMETIDO	DEVENGADO	EJERCIDO				PAGADO	DESVIACIÓN
1000	\$0.00	\$6,065,319.42	\$0.00	\$2,059,460.42	\$1,687,345.87	\$1,672,772.27	\$1,672,772.27	\$1,672,772.27	-\$365,688.15	\$5,487,610.09	0.00%	90.48%
2000	\$0.00	\$497,888.36	\$0.00	\$122,221.09	\$139,071.35	\$139,071.35	\$139,071.35	\$139,071.35	\$16,850.26	\$307,424.31	0.00%	61.75%
3000	\$0.00	\$1,458,183.84	\$0.00	\$375,046.87	\$328,885.08	-\$328,885.08	\$328,885.08	\$328,885.08	-\$46,161.79	\$1,126,442.96	0.00%	77.25%
4000	\$9,889,744.00	\$2,626,788.00	\$2,141,572.00	-\$135,000.00	\$0.00	\$0.00	\$0.00	\$0.00	\$135,000.00	\$0.00	0.00%	0.00%
5000	\$0.00	\$26,297.20	\$0.00	\$0.00	\$0.00	\$0.00	\$0.00	\$0.00	\$0.00	\$26,297.20	0.00%	100.00%

<b>TOTALES:</b>	\$9,889,744.00	\$10,674,436.82	\$2,141,572.00	\$2,420,726.38	\$2,155,302.30	\$2,140,726.70	\$2,140,726.70	\$2,140,726.70	-\$279,999.03	\$6,947,774.56	70.25%	65.09%
-----------------	----------------	-----------------	----------------	----------------	----------------	----------------	----------------	----------------	---------------	----------------	--------	--------

**Coordinador Administrativo**  
Lic. Marlen Moreno Almanza

**Titular del Organismo Centralizado Entidad Paraestatal**  
Prof. José Guadalupe Guzmán Chi



PODER EJECUTIVO DEL ESTADO DE CAMPECHE  
SECRETARÍA DE ADMINISTRACIÓN Y FINANZAS  
REPORTE DE AVANCE FÍSICO-FINANCIERO POR PROGRAMA PRESUPUESTARIO  
AVANCE DE GASTO POR ACTIVIDAD  
EJERCICIO 2023



<b>RAMO:</b>	24 Organismos Públicos Descentralizados		<b>TRIMESTRE:</b>	Julio - Septiembre
<b>ESTRUCTURA PROGRAMÁTICA</b>				
<b>PROGRAMA PRESUPUESTARIO:</b>	013 Planeación Estratégica e Innovación Gubernamental		<b>MISIÓN:</b>	1 Gobierno Honesto y Transparente
<b>OPERATIVO:</b>	X	<b>INFRAESTRUCTURA:</b>	<b>ESTRATÉGICO:</b>	
<b>MONTO DEL ORIGEN DE LOS RECURSOS: FONDO Y FUENTE DE FINANCIAMIENTO</b>				
<b>ESTATAL:</b>	\$9.889.744,00		<b>FEDERAL:</b>	\$0,00

COMPONENTE	INFORMACIÓN GENERAL		COSTO ANUAL				COSTO TRIMESTRAL			AVANCE ACUM. AL TRIMESTRE EJERCIDO / ANUAL	AVANCE ACUM. AL TRIMESTRE EJERCIDO / MODIFICADO ANUAL			
	UNIDAD PRESUPUESTAL	ACTIVIDAD	APROBADO	MODIFICADO	APROBADO	MODIFICADO	COMPROMETIDO	DEVENGADO	EJERCIDO			PAGADO	DESVIACIÓN	EJERCIDO AL TRIMESTRE
<b>AVANCE FINANCIERO (COMPORTAMIENTO DEL AVANCE DEL GASTO POR ACTIVIDAD)</b>														
0183 Capacitación a Municipios para la implementación de la Guía Consultiva de Desempeño Municipal impartida														
33 Instituto de Desarrollo y Formación Social (INDEFOS)														
	0552 Act. de Comp.	0186 - Capacitación a Municipios para la implementación de la Guía Consultiva de Desempeño Municipal impartida del Pp. 013 - Planeación Estratégica e Innovación Gubernamental para INDEFOS	\$1.685.232,00	\$1.688.616,08	\$374.516,00	\$326.680,34	\$313.725,20	\$313.725,20	\$313.725,20	\$1.092.619,82	-\$60.790,80	\$1.092.619,82	64,71 %	64,89 %
	0553 Act. de Comp.	0186 - Capacitación a Municipios para la implementación de la Guía Consultiva de Desempeño Municipal impartida del Pp. 013 - Planeación Estratégica e Innovación Gubernamental para INDEFOS	\$696.973,00	\$712.039,02	\$146.585,00	\$159.631,02	\$89.698,59	\$89.698,59	\$89.698,59	\$282.195,75	-\$89.932,43	\$282.195,75	40,37 %	39,63 %
	0554 Act. de Comp.	0186 - Capacitación a Municipios para la implementación de la Guía Consultiva de Desempeño Municipal impartida del Pp. 013 - Planeación Estratégica e Innovación Gubernamental para INDEFOS	\$2.006.844,00	\$2.009.907,00	\$636.790,00	\$566.255,94	\$555.590,80	\$555.590,80	\$555.590,80	\$1.731.046,41	-\$81.199,20	\$1.731.046,41	61,57 %	61,57 %
0302 Capacitación a servidores públicos municipales para fortalecer el desarrollo institucional de los gobiernos municipales y las subidades auxiliares municipales impartida														
33 Instituto de Desarrollo y Formación Social (INDEFOS)														
	1017 Act. de Comp	0302 - Capacitación a servidores públicos municipales para fortalecer el desarrollo institucional de los gobiernos municipales y las autoridades auxiliares municipales impartida del Pp. 013 - Planeación Estratégica e Innovación Gubernamental para INDEFOS	\$4.044.808,00	\$4.054.876,43	\$960.526,07	\$885.550,25	\$894.398,93	\$894.398,93	\$894.398,93	\$2.801.743,74	\$23.870,86	\$2.801.743,74	69,27 %	69,10 %
	1019 Act. de Comp	0302 - Capacitación a servidores públicos municipales para fortalecer el desarrollo institucional de los gobiernos municipales y las autoridades auxiliares municipales impartida del Pp. 013 - Planeación Estratégica e Innovación Gubernamental para INDEFOS	\$9.238.857,00	\$9.262.638,53	\$2.031.463,09	\$1.857.985,12	\$1.843.411,52	\$1.843.411,52	\$1.843.411,52	\$5.907.905,72	-\$188.051,57	\$5.907.905,72	63,94 %	63,78 %

**Coordinador Administrativo**  
Lic. Marlen Moreno Almanza

**Titular del Organismo Centralizado p Entidad Paraestatal**  
Prof. José Guadalupe Guzmán Chi



PODER EJECUTIVO DEL ESTADO DE CAMPECHE  
 SECRETARÍA DE ADMINISTRACIÓN Y FINANZAS  
 REPORTE DE AVANCE FÍSICO-FINANCIERO POR PROGRAMA PRESUPUESTARIO  
 AVANCE DE GASTO POR ACTIVIDAD  
 EJERCICIO 2023



RAMO:	24 Organismos Públicos Descentralizados		TRIMESTRE:	Julio - Septiembre
<b>ESTRUCTURA PROGRAMÁTICA</b>				
PROGRAMA PRESUPUESTARIO:	013 Planeación Estratégica e Innovación Gubernamental		MISIÓN:	1 Gobierno Honesto y Transparente
OPERATIVO:	X	INFRAESTRUCTURA:	ESTRATÉGICO:	INSTITUCIONAL:
<b>MONTO DEL ORIGEN DE LOS RECURSOS: FONDO Y FUENTE DE FINANCIAMIENTO</b>				
ESTATAL:	\$9.889,744.00	FEDERAL:	\$0.00	

AVANCE FINANCIERO (COMPORTAMIENTO DEL AVANCE DEL GASTO POR ACTIVIDAD)													
COMPONENTE	INFORMACIÓN GENERAL		COSTO ANUAL				COSTO TRIMESTRAL			AVANCE ACUM. AL TRIMESTRE EJERCIDO / MODIFICADO ANUAL			
	UNIDAD PRESUPUESTAL	ACTIVIDAD	APROBADO	MODIFICADO	APROBADO	MODIFICADO	COMPROMETIDO	DEVENGADO	EJERCIDO		PAGADO	DESVIACIÓN	EJERCIDO ACUM. AL TRIMESTRE
			\$650,887.00	\$1,411,786.29	\$122,833.00	\$389,265.29	\$287,317.18	\$287,317.18	\$287,317.18	\$287,317.18	-\$91,948.11	\$1,040,268.84	159.82 %
													73.66 %

TOTALES	\$9,889,744.00	\$10,674,436.02	\$2,141,572.00	\$2,420,726.38	\$2,140,728.70	\$2,155,302.30	\$2,140,728.70	\$2,140,728.70	\$2,140,728.70	-\$279,999.69	\$6,947,774.56	70.25 %	65.09 %
---------	----------------	-----------------	----------------	----------------	----------------	----------------	----------------	----------------	----------------	---------------	----------------	---------	---------

**Coordinador Administrativo**  
Lic. Marlen Moreno Almanza

**Titular del Organismo Centralizado o Entidad Paraestatal**  
Prof. José Guadalupe Guzmán Chi



PODER EJECUTIVO DEL ESTADO DE CAMPECHE  
SECRETARÍA DE ADMINISTRACIÓN Y FINANZAS  
REPORTE DE AVANCE FÍSICO-FINANCIERO POR PROGRAMA PRESUPUESTARIO  
AVANCE DE METAS POR ACTIVIDAD  
EJERCICIO 2023



<b>RAMO:</b>	24 Organismos Públicos Descentralizados	<b>TRIMESTRE:</b>	Julio - Septiembre	<b>ALINEACIÓN PED</b>
<b>ESTRUCTURA PROGRAMÁTICA</b>				
<b>PROGRAMA PRESUPUESTARIO:</b>	013 Planeación Estratégica e Innovación Gubernamental	<b>MISIÓN:</b>	1 Gobierno Honesto y Transparente	
<b>OPERATIVO:</b>	<b>X</b>	<b>INFRAESTRUCTURA:</b>	<b>ESTRATÉGICO:</b>	<b>INSTITUCIONAL:</b>
<b>MONTO DEL ORIGEN DE LOS RECURSOS: FONDO Y FUENTE DE FINANCIAMIENTO</b>				
<b>ESTATAL:</b>	\$9,889,744.00	<b>FEDERAL:</b>	\$0.00	

AVANCE FINANCIERO (COMPORTAMIENTO DEL AVANCE DE LAS METAS POR ACTIVIDAD)												
COMPONENTE	INFORMACIÓN GENERAL		UNIDAD DE MEDIDA		META ANUAL			META TRIMESTRAL			AVANCE ACUM. AL TRIMESTRE ALCANZADA / ANUAL MODIFICADO	
	ACTIVIDAD	UNIDAD PRESUPUESTAL	PROGRAMADA	MODIFICADA	PROGRAMADA	MODIFICADA	ALCANZADA	MODIFICADA	ALCANZADA	DESVIACIÓN		
0168 Capacitación a Municipios para la implementación de la Guía Consultiva de Desempeño Municipal Impartida												
0562 Act. del Comp. 0168 - Capacitación a Municipios para la implementación de la Guía Consultiva de Desempeño Municipal impartida del Pp. 013 - Planeación Estratégica e Innovación Gubernamental para INDEFOS												
			33 Instituto de Desarrollo y Formación Social (INDEFOS)									
				530 Taller	92.00	109.00	22.00	22.00	1.00	-21.00	53.00	48.62 %
0563 Act. del Comp. 0168 - Capacitación a Municipios para la implementación de la Guía Consultiva de Desempeño Municipal impartida del Pp. 013 - Planeación Estratégica e Innovación Gubernamental para INDEFOS												
			33 Instituto de Desarrollo y Formación Social (INDEFOS)									
				043 Asesoría	18.00	32.00	6.00	6.00	6.00	0.00	26.00	81.25 %
0564 Act. del Comp. 0168 - Capacitación a Municipios para la implementación de la Guía Consultiva de Desempeño Municipal impartida del Pp. 013 - Planeación Estratégica e Innovación Gubernamental para INDEFOS												
			33 Instituto de Desarrollo y Formación Social (INDEFOS)									
<b>TOTALES</b>					<b>110.00</b>	<b>141.00</b>	<b>28.00</b>	<b>28.00</b>	<b>7.00</b>	<b>-21.00</b>	<b>79.00</b>	<b>56.03 %</b>

**Coordinador Administrativo**  
Lic. Marlen Moreno Almanza

**Titular del Organismo Centralizado de Entidad Paraestatal**  
Prof. José Guadalupe Guzmán Chi







PODER EJECUTIVO DEL ESTADO DE CAMPECHE  
 SECRETARÍA DE ADMINISTRACIÓN Y FINANZAS  
 REPORTE DE AVANCE FÍSICO-FINANCIERO POR PROGRAMA PRESUPUESTARIO  
 COBERTURA DE BENEFICIARIOS  
 EJERCICIO 2023




RAMO:	24 Organismos Públicos Descentralizados		TRIMESTRE:	Julio - Septiembre		ALINEACIÓN PED	
<b>ESTRUCTURA PROGRAMÁTICA</b>							
PROGRAMA PRESUPUESTARIO:	013 Planeación Estratégica e Innovación Gubernamental		MISIÓN:	1 Gobierno Honesto y Transparente			
OPERATIVO:	X	INFRAESTRUCTURA:	ESTRATÉGICO:	INSTITUCIONAL:			
<b>MONTO DEL ORIGEN DE LOS RECURSOS: FONDO Y FUENTE DE FINANCIAMIENTO</b>							
ESTATAL:	\$9,889,744.00		FEDERAL:	\$0.00-			

TIPO DE BENEFICIARIO	POBLACIÓN OBJETIVO	META ANUAL	ALCANZADO	ACUMULADO ALCANZADO AL TRIMESTRE	AVANCE ALCANZADO	SEXO		INFORMACIÓN COMPLEMENTARIA O JUSTIFICACIÓN DE OBSERVACIONES
						HOMBRE	MUJER	
102 Gobierno Municipal	13	13	0	13	100.00 %	0	0	
102 Gobierno Municipal	13	13	0	13	100.00 %	0	0	

**COMPORTAMIENTO DE LA COBERTURA DE LOS BENEFICIARIOS**

TOTALES	26	26	0	26	100.00 %	0	0	
---------	----	----	---	----	----------	---	---	--

  
**Coordinador Administrativo**  
 Lic. Marlen Moreno Almanza

  
**Titular del Organismo Centralizado o Entidad Paraestatal**  
 Prof. José Guadalupe Guzmán Chi



**GOBIERNO DEL ESTADO DE CAMPECHE**  
**SECRETARIA DE LA CONTRALORIA**  
**FICHA TÉCNICA**



PAGINAS: 1/3

**Ramo Administrativo:** 24 Organismos Públicos Descentralizados  
**Unidad Responsable del Programa:**  
 33 Instituto de Desarrollo y Formación Social (INDEFOS)  
**Denominación del Programa:** 013 Planeación Estratégica e Innovación Gubernamental  
**Tipo de Programa Presupuestario:**

Alineación al Programa Sectorial	
Coordinadora Sectorial:	
Secretario Técnico:	
Secretario Ejecutivo:	
Objetivo Estratégico del Programa Sectorial:	No Aplica
Estrategia del Programa Sectorial:	No Aplica
Línea de Acción del Programa Sectorial:	No Aplica
Objetivo Estratégico del Organismo Centralizado o Entidad Paraestatal:	
Resumen Narrativo:	Capacitación a Municipios para la implementación de la Guía Consultiva de Desempeño Municipal impartida

Datos de Identificación del Indicador		
Orden	Fórmula	Tipo de Indicador
C788	(Número de Municipios capacitados en la implementación de la Guía Consultiva de Desempeño Municipal / Número de Municipios inscritos para capacitarse en la Guía Consultiva de Desempeño Municipal) x100	GESTION
Dimensión del Indicador	Desagregación Geográfica	Tipo de valor de la Meta
Eficacia	Estatal	Relativo
Definición del Indicador	Nombre del Indicador	Unidad de Medida
Se refiere a la relación porcentual del número de Gobiernos Municipales inscritos en la Guía Consultiva de Desempeño Municipal a los cuales el Instituto les proporciona capacitación para la implementación de la misma.	0597 Porcentaje de Municipios capacitados para la implementación de la Guía Consultiva de Desempeño Municipal	433 Por ciento
<b>Frecuencia de Medición: Anual</b>		

Transversalidad		
<b>Enfoque de transversalidad:</b>	No aplica	
Hombre: 0	Mujer: 0	Total: 0

Características del Indicador		
Características	Calificación	Justificación
Adecuado	Cumple	Es adecuado porque permite determinar el número de municipios que están implementando la Guía Consultiva de Desempeño Municipal.
Aporte Marginal	No Aplica	No aplica, derivado que el objetivo se mide con un indicador.
Claridad	Cumple	El indicador es claro en su nombre y en su definición se establece que se refiere a los Gobiernos Municipales que capacita el Instituto para que éstos puedan llevar a cabo la implementación la Guía Consultiva de Desempeño Municipal.
Economía	Cumple	El indicador toma información de los registros de la Subdirección de Desarrollo Municipal y del Informe de Gobierno que es un documento público.
Monitoriable	Cumple	Los medios de verificación del indicador son suficientes para replicar el cálculo del mismo y se cuenta con una página de internet para consultar el Informe de Gobierno.



**GOBIERNO DEL ESTADO DE CAMPECHE**  
**SECRETARIA DE LA CONTRALORIA**  
**FICHA TÉCNICA**



PAGINAS: 2/3

Características	Calificación	Justificación
Relevancia	Cumple	El indicador menciona los factores relevantes del objetivo a medir, que es la capacitación a los Municipios para la implementación de la Guía Consultiva de Desempeño Municipal.

**Contacto del Indicador**

Nombre	Apellido Paterno	Apellido Materno
Sara Guadalupe	Nagarian	Nieva
Área	Puesto	Correo
Dirección de Gestión Institucional	Directora	nans111@hotmail.com
Lada	Teléfono	Extensión
01	9818112746	101

**Determinación de Metas - Viabilidad de la Meta**

Meta acumulable:	No	Comportamiento del Indicador:	Regular	Factibilidad de la Meta:	Alta
Justificación de la factibilidad:	Cuando el Gobierno Municipal decide participar en la Implementación de la Guía Consultiva de Desempeño Municipal, la capacitación es uno de los requisitos para la implementación.				

**Línea Base**

Año	Indicador	Numerador	Denominador	Período
2021	100	11	11	Enero-Diciembre
Justificación de la línea base:	La Guía Consultiva de Desempeño Municipal es una herramienta diseñada por el Instituto Nacional para el Federalismo y el Desarrollo Municipal (INAFED) e implementada en el ejercicio fiscal 2019 que sustituye a la Agenda para el Desarrollo Municipal; participando todos los municipios que estaban creados hasta ese ejercicio.			
Año	Indicador	Numerador	Denominador	Período
0	0	0	0	No Aplica
Justificación de la línea base:				

**Parámetro de Semaforización**

Tipo de Valor:	Porcentual				
Umbral Verde:	80-100	Umbral Amarillo:	50-79	Umbral Rojo:	0-49

**Meta Sexenal**

**Meta Intermedia**

Año	Indicador	Numerador	Denominador	Período
0	0	0	0	No Aplica

**Características de las variables**

Número de Variables:	2		
Nombre	Descripción de la variable	Unidad de Medida	
Número de Municipios capacitados en la implementación de la Guía Consultiva de Desempeño Municipal	Se refiere al número de Gobiernos Municipales inscritos en la Guía Consultiva de Desempeño Municipal a los cuales el Instituto les proporciona capacitación para la implementación de la misma.	367 Municipio	
Medios de Verificación	Desagregación Geográfica	Frecuencia	
Reportes de avances trimestrales de la Dirección de Gestión Institucional dirigidos a la Coordinación de Planeación e Informe de Gobierno disponible en: <a href="http://www.seplan.campeche.gob.mx/index.php/informe-de-gobierno">www.seplan.campeche.gob.mx/index.php/informe-de-gobierno</a>	Estatal	Anual	
Fecha de Disponibilidad de la información:	15 días posteriores al término de ejercicio fiscal correspondiente.		
Nombre	Descripción de la variable	Unidad de Medida	



**GOBIERNO DEL ESTADO DE CAMPECHE**  
**SECRETARIA DE LA CONTRALORIA**  
**FICHA TÉCNICA**



PAGINAS: 3/3

Número de Municipios inscritos para capacitarse en la Guía Consultiva de Desempeño Municipal	Se refiere al número de gobiernos municipales inscritos para capacitarse en la Guía de Desempeño Municipal cada que inicia una nueva Administración Municipal.	367 Municipio
Medios de Verificación	Desagregación Geográfica	Frecuencia
Oficio de Inscripción a la Guía Consultiva de Desarrollo Municipal	Estatal	Triannual
Fecha de Disponibilidad de la información:	Primeros 6 meses de cada Administración Municipal.	


Referencias Adicionales		
Referencia Internacional	Referencia Nacional	Comentario Técnico
		Este indicador se reportará en el cuarto trimestre.

Series Estadísticas		
Ciclo	Valor	Periodo
0	0	No aplica

Metas Ciclo Presupuestario				
Periodo	Indicador	Numerador	Denominador	Periodo
Periodo 1	100	13	13	Enero - Diciembre

Resultado del Indicador					
Trimestre	Variable 1	Variable 2	Algoritmo	Resultado	Periodo
Enero - Marzo	0.00	0.00	$(\text{Variable}_1 / \text{Variable}_2) * 100$	0.00	Enero - Marzo
Abril - Junio	0.00	0.00	$(\text{Variable}_1 / \text{Variable}_2) * 100$	0.00	Abril - Junio
Julio - Septiembre	0.00	0.00	$(\text{Variable}_1 / \text{Variable}_2) * 100$	0.00	Julio - Septiembre
Anual				0.00	Enero - Diciembre

  
 C. Sara Guadalupe Nagarian Nieva  
**Responsable del Indicador**

  
 Prof. José Guadalupe Guzmán Chi  
**Titular del Organismo Centralizado o Entidad Paraestatal**



**GOBIERNO DEL ESTADO DE CAMPECHE**  
**SECRETARIA DE LA CONTRALORIA**  
**FICHA TÉCNICA**



PAGINAS: 1/4

**Ramo Administrativo:** 24 Organismos Públicos Descentralizados  
**Unidad Responsable del Programa:**  
 33 Instituto de Desarrollo y Formación Social (INDEFOS)  
**Denominación del Programa:** 013 Planeación Estratégica e Innovación Gubernamental  
**Tipo de Programa Presupuestario:**

**Alineación al Programa Sectorial**

Coordinadora Sectorial:	
Secretario Técnico:	
Secretario Ejecutivo:	
Objetivo Estratégico del Programa Sectorial:	No Aplica
Estrategia del Programa Sectorial:	No Aplica
Línea de Acción del Programa Sectorial:	No Aplica
Objetivo Estratégico del Organismo Centralizado o Entidad Paraestatal:	
Resumen Narrativo:	Impartición de cursos y/o talleres para la implementación de la Guía Consultiva de Desempeño Municipal y mejora continua de los Municipios

**Datos de Identificación del Indicador**

Orden	Fórmula	Tipo de Indicador
C788.A793	(Número de cursos y/o talleres para la implementación de la Guía Consultiva de Desempeño Municipal y mejora continua de los Municipios impartidos / Número de cursos y/o talleres requeridos para la implementación de la Guía Consultiva de Desempeño Municipal y mejora continua de los Municipios inscritos) x100	GESTION
Dimensión del Indicador	Desagregación Geográfica	Tipo de valor de la Meta
Eficacia	Estatal	Relativo
Definición del Indicador	Nombre del Indicador	Unidad de Medida
Se refiere a la relación porcentual de cursos y/o talleres impartidos en el periodo por el Instituto a los Gobiernos Municipales inscritos en la Guía Consultiva de Desempeño Municipal, respecto a los cursos y/o talleres requeridos. Entendiéndose como "requeridos" los necesarios para la adecuada implementación de la Guía Consultiva de Desempeño Municipal y mejora continua de los Municipios.	0632 Porcentaje de cursos y/o talleres impartidos para la implementación de la Guía Consultiva de Desempeño Municipal y mejora continua de los Municipios inscritos	433 Por ciento

**Frecuencia de Medición:** Trimestral

**Transversalidad**

<b>Enfoque de transversalidad:</b>	No aplica
Hombre: 0	Mujer: 0 Total: 0

**Características del Indicador**

Características	Calificación	Justificación
Adecuado	Cumple	El indicador permite determinar la capacidad de la Institución para responder a las necesidades de capacitación de los Gobiernos Municipales, respecto a la implementación de la Guía Consultiva de Desempeño Municipal.
Aporte Marginal	No Aplica	No aplica, derivado que el objetivo se mide con un indicador.
Claridad	Cumple	El indicador es claro en su nombre y en su definición se establece que se miden los cursos y/o talleres impartidos a los Gobiernos Municipales inscritos a la Guía Consultiva de Desempeño Municipal, respecto a los requeridos, definiéndose a qué se refiere con "requeridos".



**GOBIERNO DEL ESTADO DE CAMPECHE**  
**SECRETARIA DE LA CONTRALORIA**  
**FICHA TÉCNICA**



PAGINAS: 2/4

Características	Calificación	Justificación
Economía	Cumple	El indicador toma información de los registros de la Subdirección de Desarrollo Municipal y de listas de asistencia que se procesan en la propia Subdirección.
Monitoreable	Cumple	Los medios de verificación del indicador son suficientes para replicar el cálculo del mismo y se cuenta con una página de internet para consultar los avances del Programa.
Relevancia	Cumple	El indicador mide los factores relevantes del objetivo, que son los cursos y/o talleres impartidos.

Contacto del Indicador		
Nombre	Apellido Paterno	Apellido Materno
Sara Guadalupe	Nagarian	Nieva
Área	Puesto	Correo
Dirección de Gestión Institucional	Directora	nans11@hotmail.com
Lada	Teléfono	Extensión
01	9818112746	101

Determinación de Metas - Viabilidad de la Meta					
Meta acumulable:	No	Comportamiento del Indicador:	Regular	Factibilidad de la Meta:	Alta
Justificación de la factibilidad:	Cuando el Gobierno Municipal decide participar en la Implementación de la Guía Consultiva de Desempeño Municipal, la capacitación es uno de los requisitos para la implementación.				

Linea Base				
Año	Indicador	Numerador	Denominador	Período
2021	100	15	15	Enero-Diciembre
Justificación de la línea base:	La Guía Consultiva de Desempeño Municipal es una herramienta diseñada por el Instituto Nacional para el Federalismo y el Desarrollo Municipal (INAFED) e implementada en el ejercicio fiscal 2019 que sustituye a la Agenda para el Desarrollo Municipal.			
Año	Indicador	Numerador	Denominador	Período
0	0	0	0	No Aplica
Justificación de la línea base:				

Parámetro de Semaforización					
Tipo de Valor:	Porcentual				
Umbral Verde:	80-100	Umbral Amarillo:	50-79	Umbral Rojo:	0-49

**Meta Sexenal**

Meta Intermedia				
Año	Indicador	Numerador	Denominador	Período
0	0	0	0	No Aplica

**Características de las variables**

Número de Variables: 2

Nombre	Descripción de la variable	Unidad de Medida
Número de cursos y/o talleres para la implementación de la Guía Consultiva de Desempeño Municipal y mejora continua de los Municipios impartidos	Se refiere al número de cursos y/o talleres impartidos en el periodo por el Instituto, a los Gobiernos Municipales inscritos en la Guía Consultiva de Desempeño Municipal y mejora continua de los municipios.	530 Taller
Medios de Verificación	Desagregación Geográfica	Frecuencia



**GOBIERNO DEL ESTADO DE CAMPECHE**  
**SECRETARIA DE LA CONTRALORIA**  
**FICHA TÉCNICA**



PAGINAS: 3/4

Reportes de avances trimestrales de la Dirección de Gestión Institucional dirigidos a la Coordinación de Planeación, Listas de asistencia. Reportes trimestrales de avances físicos- financieros y de indicadores disponible en: <a href="https://indefos.gob.mx/portal/otros-formatos/">https://indefos.gob.mx/portal/otros-formatos/</a>	Estatal	Trimestral
Fecha de Disponibilidad de la información:	15 días posteriores al término del trimestre.	
<b>Nombre</b>	<b>Descripción de la variable</b>	<b>Unidad de Medida</b>
Número de cursos y/o talleres requeridos para la implementación de la Guía Consultiva de Desempeño Municipal y mejora continua de los Municipios inscritos	Se refiere al número de cursos y/o talleres requeridos en el periodo para la implementación de la Guía Consultiva de Desempeño Municipal y mejora continua de los Municipios. Entendiéndose como "requeridos" los necesarios para la adecuada implementación.	530 Taller
<b>Medios de Verificación</b>	<b>Desagregación Geográfica</b>	<b>Frecuencia</b>
Reportes de avances trimestrales de la Dirección de Gestión Institucional dirigidos a la Coordinación de Planeación. Reportes trimestrales de avances físicos- financieros y de indicadores disponible en: <a href="https://indefos.gob.mx/portal/otros-formatos/">https://indefos.gob.mx/portal/otros-formatos/</a>	Estatal	Trimestral
Fecha de Disponibilidad de la información:	15 días posteriores al término del trimestre.	

**Referencias Adicionales**

Referencia Internacional	Referencia Nacional	Comentario Técnico
		No Aplica

**Series Estadísticas**

Ciclo	Valor	Período
0	0	No aplica

**Metas Ciclo Presupuestario**

Período	Indicador	Numerador	Denominador	Período
Periodo 1	100	24	24	Enero - Marzo
Periodo 2	100	11	11	Abril - Junio
Periodo 3	100	22	22	Julio - Septiembre
Periodo 4	100	35	35	Octubre - Diciembre

**Resultado del Indicador**

Trimestre	Variable 1	Variable 2	Algoritmo	Resultado	Periodo
Enero - Marzo	27.00	27.00	$(\text{Variable}_1 / \text{Variable}_2) * 100$	100.00	Enero - Marzo
Abril - Junio	25.00	25.00	$(\text{Variable}_1 / \text{Variable}_2) * 100$	100.00	Abril - Junio
Julio - Septiembre	1.00	1.00	$(\text{Variable}_1 / \text{Variable}_2) * 100$	100.00	Julio - Septiembre
Anual				100.00	Enero - Diciembre



GOBIERNO DEL ESTADO DE CAMPECHE  
SECRETARIA DE LA CONTRALORIA  
FICHA TÉCNICA

PAGINAS: 4/4

C. Sara Guadalupe Nagarian Nieva  
**Responsable del Indicador**

Prof. José Guadalupe Guzmán Chi  
**Titular del Organismo Centralizado o  
Entidad Paraestatal**







**GOBIERNO DEL ESTADO DE CAMPECHE**  
**SECRETARIA DE LA CONTRALORIA**  
**FICHA TÉCNICA**



PAGINAS: 1/4

Ramo Administrativo: 24 Organismos Públicos Descentralizados

Unidad Responsable del Programa:

33 Instituto de Desarrollo y Formación Social (INDEFOS)

Denominación del Programa: 013 Planeación Estratégica e Innovación Gubernamental

Tipo de Programa Presupuestario:

Alineación al Programa Sectorial	
Coordinadora Sectorial:	
Secretario Técnico:	
Secretario Ejecutivo:	
Objetivo Estratégico del Programa Sectorial:	No Aplica
Estrategia del Programa Sectorial:	No Aplica
Línea de Acción del Programa Sectorial:	No Aplica
Objetivo Estratégico del Organismo Centralizado o Entidad Paraestatal:	
Resumen Narrativo:	Asesoría técnica para la implementación de la Guía Consultiva de Desempeño Municipal y mejora continua de los Municipios

Datos de Identificación del Indicador		
Orden	Fórmula	Tipo de Indicador
C788.A1810	(Número de asesorías técnicas para la implementación de la Guía Consultiva de Desempeño Municipal y mejora continua de los Municipios brindadas / Número de asesorías técnicas requeridas para la implementación de la Guía Consultiva de Desempeño Municipal y mejora continua de los Municipios inscritos) x100	GESTION
Dimensión del Indicador	Desagregación Geográfica	Tipo de valor de la Meta
Eficacia	Estatal	Relativo
Definición del Indicador	Nombre del Indicador	Unidad de Medida
Se refiere a la relación porcentual de las asesorías técnicas brindadas en el periodo por el Instituto a los Gobiernos Municipales inscritos en la Guía Consultiva de Desempeño Municipal, respecto a las asesorías técnicas requeridas. Entendiéndose como "requeridas" las necesarias para la adecuada implementación de la Guía Consultiva de Desempeño Municipal y mejora continua de los Municipios.	0629 Porcentaje de asesorías técnicas brindadas para la implementación de la Guía Consultiva de Desempeño Municipal y mejora continua de los Municipios inscritos	433 Por ciento

Frecuencia de Medición: Trimestral

Transversalidad		
Enfoque de transversalidad:	No aplica	
Hombre: 0	Mujer: 0	Total: 0

Características del Indicador		
Características	Calificación	Justificación
Adecuado	Cumple	El indicador permite determinar la capacidad de la Institución para responder a las necesidades de asesoría de los Gobiernos Municipales, respecto a la implementación de la Guía Consultiva de Desempeño Municipal.
Aporte Marginal	No Aplica	No aplica, derivado que el objetivo se mide con un indicador.
Claridad	Cumple	El indicador es claro en su nombre y en su definición se establece que se miden las asesorías técnicas brindadas a los Gobiernos Municipales inscritos a la Guía Consultiva de Desempeño Municipal, respecto a las requeridas, definiéndose a qué se refiere con "requeridas".



**GOBIERNO DEL ESTADO DE CAMPECHE**  
**SECRETARIA DE LA CONTRALORIA**  
**FICHA TÉCNICA**



PAGINAS: 2/4

Características	Calificación	Justificación
Economía	Cumple	El indicador toma información de los registros de la Subdirección de Desarrollo Municipal y del Formato de Asesoría para la Implementación de la Guía Consultiva de Desempeño Municipal que se procesa en la propia Subdirección.
Monitoriable	Cumple	Los medios de verificación del indicador son suficientes para replicar el cálculo del mismo y se cuenta con una página de internet para consultar los avances del Programa.
Relevancia	Cumple	El indicador mide los factores relevantes del objetivo, que son las asesorías técnicas para la implementación de la Guía Consultiva de Desempeño Municipal.

Contacto del Indicador		
Nombre	Apellido Paterno	Apellido Materno
Sara Guadalupe	Nagarian	Nieva
Área	Puesto	Correo
Dirección de Gestión Institucional	Directora	nans111@hotmail.com
Lada	Teléfono	Extensión
01	9818112746	101

Determinación de Metas - Viabilidad de la Meta					
Meta acumulable:	No	Comportamiento del Indicador:	Regular	Factibilidad de la Meta:	Alta
Justificación de la factibilidad:	Cuando el Gobierno Municipal decide participar en la Implementación de la Guía Consultiva de Desempeño Municipal, la asesoría es necesaria para la adecuada implementación y se cuenta con la capacidad para poderla brindar.				

Linea Base				
Año	Indicador	Numerador	Denominador	Periodo
2021	100	23	23	Enero-Diciembre 2021
Justificación de la línea base:	La Guía Consultiva de Desempeño Municipal es una herramienta diseñada por el Instituto Nacional para el Federalismo y el Desarrollo Municipal (INAFED) e implementada en el ejercicio fiscal 2019 que sustituye a la Agenda para el Desarrollo Municipal.			
Año	Indicador	Numerador	Denominador	Periodo
0	0	0	0	No Aplica.
Justificación de la línea base:				

Parámetro de Semafización					
Tipo de Valor:	Porcentual				
Umbral Verde:	80-100	Umbral Amarillo:	50-79	Umbral Rojo:	0-49

**Meta Sexenal**

**Meta Intermedia**

Año	Indicador	Numerador	Denominador	Periodo
0	0	0	0	No Aplica

**Características de las variables**

Número de Variables:	2		
Nombre	Descripción de la variable	Unidad de Medida	
Número de asesorías técnicas para la implementación de la Guía Consultiva de Desempeño Municipal y mejora continua de los Municipios brindadas	Se refiere al número de asesorías técnicas brindadas en el periodo por el Instituto, a los Gobiernos Municipales inscritos en la Guía Consultiva de Desempeño Municipal y mejora continua de los municipios para su adecuada implementación.	043 Asesoría	
Medios de Verificación	Desagregación Geográfica	Frecuencia	



**GOBIERNO DEL ESTADO DE CAMPECHE**  
**SECRETARIA DE LA CONTRALORIA**  
**FICHA TÉCNICA**



PAGINAS: 3/4

Reportes de avances trimestrales de la Dirección de Gestión Institucional dirigidos a la Coordinación de Planeación, Formato de Asesoría para la Implementación de la Guía Consultiva de Desempeño Municipal. Reportes trimestrales de avances físicos-financieros y de indicadores disponible en: <a href="https://indefos.gob.mx/portal/otros-formatos/">https://indefos.gob.mx/portal/otros-formatos/</a>	Estatal	Trimestral
Fecha de Disponibilidad de la información:	15 días posteriores al término del Trimestre.	
<b>Nombre</b>	<b>Descripción de la variable</b>	<b>Unidad de Medida</b>
Número de asesorías técnicas requeridas para la implementación de la Guía Consultiva de Desempeño Municipal y mejora continua de los Municipios inscritos	Se refiere al número de asesorías técnicas requeridas en el periodo para la implementación de la Guía Consultiva de Desempeño Municipal y mejora continua de los Municipios. Entendiéndose como "requeridas" las necesarias para la adecuada implementación.	043 Asesoría
<b>Medios de Verificación</b>	<b>Desagregación Geográfica</b>	<b>Frecuencia</b>
Reportes de avances trimestrales de la Dirección de Gestión Institucional dirigidos a la Coordinación de Planeación. Reportes trimestrales de avances físicos-financieros y de indicadores disponible en: <a href="https://indefos.gob.mx/portal/otros-formatos/">https://indefos.gob.mx/portal/otros-formatos/</a>	Estatal	Trimestral
Fecha de Disponibilidad de la información:	15 días posteriores al término del Trimestre.	

**Referencias Adicionales**

Referencia Internacional	Referencia Nacional	Comentario Técnico
		No Aplica

**Series Estadísticas**

Ciclo	Valor	Período
0	0	No aplica

**Metas Ciclo Presupuestario**

Período	Indicador	Numerador	Denominador	Período
Periodo 1	0	0	0	Enero - Marzo
Periodo 2	100	6	6	Abril - Junio
Periodo 3	100	6	6	Julio - Septiembre
Periodo 4	100	6	6	Octubre - Diciembre

**Resultado del Indicador**

Trimestre	Variable 1	Variable 2	Algoritmo	Resultado	Período
Enero - Marzo	10.00	10.00	$(\text{Variable}_1 / \text{Variable}_2) * 100$	100.00	Enero - Marzo
Abril - Junio	10.00	10.00	$(\text{Variable}_1 / \text{Variable}_2) * 100$	100.00	Abril - Junio
Julio - Septiembre	6.00	6.00	$(\text{Variable}_1 / \text{Variable}_2) * 100$	100.00	Julio - Septiembre
Anual				100.00	Enero - Diciembre



GOBIERNO DEL ESTADO DE CAMPECHE  
SECRETARIA DE LA CONTRALORIA  
FICHA TÉCNICA

PAGINAS: 4/4

C. Sara Guadalupe Nagarian Nieva  
**Responsable del Indicador**

Prof. José Guadalupe Guzmán Chi  
**Titular del Organismo Centralizado o  
Entidad Paraestatal**





**GOBIERNO DEL ESTADO DE CAMPECHE**  
**SECRETARIA DE LA CONTRALORIA**  
**FICHA TÉCNICA**



PAGINAS: 1/4

Ramo Administrativo: 24 Organismos Públicos Descentralizados

Unidad Responsable del Programa:

33 Instituto de Desarrollo y Formación Social (INDEFOS)

Denominación del Programa: 013 Planeación Estratégica e Innovación Gubernamental

Tipo de Programa Presupuestario:

Alineación al Programa Sectorial	
Coordinadora Sectorial:	
Secretario Técnico:	
Secretario Ejecutivo:	
Objetivo Estratégico del Programa Sectorial:	No Aplica
Estrategia del Programa Sectorial:	No Aplica
Línea de Acción del Programa Sectorial:	No Aplica
Objetivo Estratégico del Organismo Centralizado o Entidad Paraestatal:	
Resumen Narrativo:	Supervisión a los Gobiernos Municipales para la implementación de la Guía Consultiva de Desempeño Municipal

Datos de Identificación del Indicador		
Orden	Fórmula	Tipo de Indicador
C788.A796	(Número de supervisiones realizadas a los Gobiernos Municipales para la implementación de la Guía Consultiva de Desempeño Municipal / Número de supervisiones requeridas para la implementación de la Guía Consultiva de Desempeño Municipal) x100	GESTION
Dimensión del Indicador	Desagregación Geográfica	Tipo de valor de la Meta
Eficacia	Estatal	Relativo
Definición del Indicador	Nombre del Indicador	Unidad de Medida
Se refiere a la relación porcentual de las supervisiones realizadas a los Gobiernos Municipales para la implementación de la Guía Consultiva de Desempeño Municipal respecto a las requeridas en el periodo; entendiéndose como "requeridas" las necesarias para llevar a cabo la implementación de la Guía. Las supervisiones consisten en el acompañamiento a la instancia revisora en la etapa denominada Revisión de Resultados.	0630 Porcentaje de supervisiones realizadas a los Gobiernos Municipales para la implementación de la Guía Consultiva de Desempeño Municipal	433 Por ciento

Frecuencia de Medición: Trimestral

Transversalidad		
Enfoque de transversalidad:	No aplica	
Hombre: 0	Mujer: 0	Total: 0

Características del Indicador		
Características	Calificación	Justificación
Adecuado	Cumple	El indicador permite determinar la capacidad de la Institución para responder a las necesidades de supervisión de la etapa denominada Revisión de Resultados para la implementación de la Guía Consultiva de Desempeño Municipal.
Aporte Marginal	No Aplica	No aplica, derivado que el objetivo se mide con un indicador.
Claridad	Cumple	El indicador es claro en su nombre y en su definición se establece que se miden las superviosnes realizadas a los Gobiernos Municipales inscritos a la Guía Consultiva de Desempeño Municipal, respecto a las requeridas, definiéndose a qué se refiere con "requeridas", así como se define en qué consisten las supervisiones.



**GOBIERNO DEL ESTADO DE CAMPECHE**  
**SECRETARIA DE LA CONTRALORIA**  
**FICHA TÉCNICA**



PAGINAS: 2/4

Características	Calificación	Justificación
Economía	Cumple	El indicador toma información de los registros de la Subdirección de Desarrollo Municipal y de las Minutas de revisión de la Guía Consultiva de Desempeño Municipal que se procesa en la propia Subdirección.
Monitoreable	Cumple	Los medios de verificación del indicador son suficientes para replicar el cálculo del mismo y se cuenta con una página de internet para consultar los avances del Programa.
Relevancia	Cumple	El indicador mide los factores relevantes del objetivo, que son las supervisiones de la etapa de Revisión de Resultados para la implementación de la Guía Consultiva de Desempeño Municipal.

Contacto del Indicador		
Nombre	Apellido Paterno	Apellido Materno
Sara Guadalupe	Nagarian	Nieva
Área	Puesto	Correo
Dirección de Gestión Institucional	Directora	nans111@hotmail.com
Lada	Teléfono	Extensión
01	9818112746	101

Determinación de Metas - Viabilidad de la Meta			
Meta acumulable:	No	Comportamiento del Indicador:	Regular
Justificación de la factibilidad:	Factibilidad de la Meta: Alta Cuando el Gobierno Municipal decide participar en la Implementación de la Guía Consultiva de Desempeño Municipal, las supervisiones de la etapa de Revisión de Resultados son necesarias para la adecuada implementación.		

Línea Base				
Año	Indicador	Numerador	Denominador	Período
2021	100	22	22	Enero-Diciembre
Justificación de la línea base:	La Guía Consultiva de Desempeño Municipal es una herramienta diseñada por el Instituto Nacional para el Federalismo y el Desarrollo Municipal (INAFED) e implementada en el ejercicio fiscal 2019 que sustituye a la Agenda para el Desarrollo Municipal.			
Año	Indicador	Numerador	Denominador	Período
0	0	0	0	No Aplica
Justificación de la línea base:				

Parámetro de Semaforización				
Tipo de Valor:	Porcentual			
Umbral Verde:	80-100	Umbral Amarillo:	50-79	Umbral Rojo:
				0-49

**Meta Sexenal**

Meta Intermedia				
Año	Indicador	Numerador	Denominador	Período
0	0	0	0	No Aplica

**Características de las variables**

Número de Variables: 2				
Nombre	Descripción de la variable	Unidad de Medida		
Número de supervisiones realizadas a los Gobiernos Municipales para la implementación de la Guía Consultiva de Desempeño Municipal	Se refiere a número de supervisiones realizadas a los Gobiernos Municipales para la implementación de la Guía Consultiva de Desempeño Municipal en el periodo. Las supervisiones consisten en el acompañamiento a la instancia revisora en la etapa denominada Revisión de Resultados.	526 Supervisión		
Medios de Verificación	Desagregación Geográfica	Frecuencia		



**GOBIERNO DEL ESTADO DE CAMPECHE**  
**SECRETARIA DE LA CONTRALORIA**  
**FICHA TÉCNICA**



PAGINAS: 3/4

Reportes de avances trimestrales de la Dirección de Gestión Institucional dirigidos a la Coordinación de Planeación, Minutas de revisión de la Guía Consultiva de Desempeño Municipal. Reportes trimestrales de avances físicos- financieros y de indicadores disponible en: <a href="https://indefos.gob.mx/portal/otros-formatos/">https://indefos.gob.mx/portal/otros-formatos/</a>	Estatal	Trimestral
--	---------	------------

Fecha de Disponibilidad de la información:	15 días posteriores al término del trimestre.
--	---

Nombre	Descripción de la variable	Unidad de Medida
Número de supervisiones requeridas para la implementación de la Guía Consultiva de Desempeño Municipal	Se refiere al número de supervisiones requeridas en el periodo para la implementación de la Guía Consultiva de Desempeño Municipal; entendiéndose como "requeridas" las necesarias para llevar a cabo la implementación de la Guía.	526 Supervisión

Medios de Verificación	Desagregación Geográfica	Frecuencia
------------------------	--------------------------	------------

Reportes de avances trimestrales de la Dirección de Gestión Institucional dirigidos a la Coordinación de Planeación. Reportes trimestrales de avances físicos- financieros y de indicadores disponible en: <a href="https://indefos.gob.mx/portal/otros-formatos/">https://indefos.gob.mx/portal/otros-formatos/</a>	Estatal	Trimestral
--	---------	------------

Fecha de Disponibilidad de la información:	15 días posteriores al término del trimestre.
--	---

**Referencias Adicionales**

Referencia Internacional	Referencia Nacional	Comentario Técnico
		No Aplica

**Series Estadísticas**

Ciclo	Valor	Período
0	0	No aplica

**Metas Ciclo Presupuestario**

Período	Indicador	Numerador	Denominador	Período
Periodo 1	0	0	0	Enero - Marzo
Periodo 2	100	35	35	Abril - Junio
Periodo 3	100	37	37	Julio - Septiembre
Periodo 4	100	15	15	Octubre - Diciembre

**Resultado del Indicador**

Trimestre	Variable 1	Variable 2	Algoritmo	Resultado	Período
Enero - Marzo	0.00	0.00	$(\text{Variable}_1 / \text{Variable}_2) * 100$	0.00	Enero - Marzo
Abril - Junio	42.00	42.00	$(\text{Variable}_1 / \text{Variable}_2) * 100$	100.00	Abril - Junio
Julio - Septiembre	30.00	30.00	$(\text{Variable}_1 / \text{Variable}_2) * 100$	100.00	Julio - Septiembre
Anual				100.00	Enero - Diciembre



**GOBIERNO DEL ESTADO DE CAMPECHE**  
**SECRETARIA DE LA CONTRALORIA**  
**FICHA TÉCNICA**

PAGINAS: 4/4

C. Sara Guadalupe Nagarian Nieva  
**Responsable del Indicador**

Prof. José Guadalupe Buzmán Chi  
**Titular del Organismo Centralizado o Entidad Paraestatal**







**GOBIERNO DEL ESTADO DE CAMPECHE**  
**SECRETARIA DE LA CONTRALORIA**  
**FICHA TÉCNICA**



PAGINAS: 1/3

**Ramo Administrativo:** 24 Organismos Públicos Descentralizados  
**Unidad Responsable del Programa:**  
 33 Instituto de Desarrollo y Formación Social (INDEFOS)  
**Denominación del Programa:** 013 Planeación Estratégica e Innovación Gubernamental  
**Tipo de Programa Presupuestario:**

**Alineación al Programa Sectorial**

Coordinadora Sectorial:	
Secretario Técnico:	
Secretario Ejecutivo:	
Objetivo Estratégico del Programa Sectorial:	No Aplica
Estrategia del Programa Sectorial:	No Aplica
Línea de Acción del Programa Sectorial:	No Aplica
Objetivo Estratégico del Organismo Centralizado o Entidad Paraestatal:	
Resumen Narrativo:	Capacitación a servidores públicos municipales para fortalecer el desarrollo institucional de los gobiernos municipales y las autoridades auxiliares municipales impartida

**Datos de Identificación del Indicador**

Orden	Fórmula	Tipo de Indicador
C791	(Número de servidores públicos municipales que califican la capacitación para fortalecer el desarrollo institucional de los gobiernos municipales y las autoridades auxiliares municipales entre 4 y 5 / Número de servidores públicos municipales que participan en las actividades de capacitación para fortalecer el desarrollo institucional de los gobiernos municipales y las autoridades auxiliares municipales) x100	GESTION
Dimensión del Indicador	Desagregación Geográfica	Tipo de valor de la Meta
Eficacia	Estatal	Relativo
Definición del Indicador	Nombre del Indicador	Unidad de Medida
Se refiere a la relación porcentual del número de servidores públicos municipales que califican los servicios de capacitación entre 4 y 5 (muy bueno y excelente respectivamente) en el periodo, respecto a los servidores públicos municipales encuestados y que participan en las actividades de capacitación en el periodo.	0596 Porcentaje de servidores públicos municipales satisfechos con la capacitación para fortalecer el desarrollo institucional de los gobiernos municipales y las autoridades auxiliares municipales impartida	433 Por ciento

**Frecuencia de Medición:** Semestral

**Transversalidad**

<b>Enfoque de transversalidad:</b>	Enfoque de género
Hombre: 300	Mujer: 300
Total: 600	

**Características del Indicador**

Características	Calificación	Justificación
Adecuado	Cumple	El indicador mide desempeño, ya que mide el nivel de satisfacción del usuario del servicio de capacitación y que permite detectar las oportunidades de mejora.
Aporte Marginal	No Aplica	No aplica, derivado que el objetivo se mide con un indicador.
Claridad	Cumple	El indicador es claro en su nombre, adicionalmente en su definición se expresa que la calificación satisfactoria son valores entre 4 y 5 que corresponden a grados de satisfacción de "muy bueno" y "excelente" respectivamente.



**GOBIERNO DEL ESTADO DE CAMPECHE**  
**SECRETARIA DE LA CONTRALORIA**  
**FICHA TÉCNICA**



PAGINAS: 2/3

Características	Calificación	Justificación
Economía	Cumple	Es económico en función del beneficio que se obtiene respecto a la información obtenida de las encuestas de satisfacción para la mejora del servicio de capacitación.
Monitoriable	Cumple Parcialmente	Se realizan encuestas de satisfacción posterior a la capacitación aplicadas a los servidores públicos municipales; sin embargo, no se publican en internet derivado de la Ley de Protección de Datos Personales en Posesión de Sujetos Obligados del Estado de Campeche.
Relevancia	Cumple	El indicador mide el grado de satisfacción de la capacitación brindada al servidor público municipal que es el objetivo a alcanzar.

Contacto del Indicador		
Nombre	Apellido Paterno	Apellido Materno
Sara Guadalupe	Nagarian	Nieva
Área	Puesto	Correo
Dirección de Gestión Institucional	Directora	nans111@hotmail.com
Lada	Teléfono	Extensión
01	9818112746	101

Determinación de Metas - Viabilidad de la Meta					
Meta acumulable:	No	Comportamiento del Indicador:	Regular	Factibilidad de la Meta:	Media
Justificación de la factibilidad:	El nivel de percepción del servidor público municipal varía de acuerdo a las expectativas e interés del mismo.				

Linea Base				
Año	Indicador	Numerador	Denominador	Período
2021	85,3	325	381	Enero-Diciembre
Justificación de la línea base:	La pandemia por el Virus SARS-COV2 (COVID-19) afectó en las acciones de capacitación, por lo que se realizaron pocas encuestas de satisfacción.			
Año	Indicador	Numerador	Denominador	Período
0	0	0	0	No Aplica
Justificación de la línea base:				

Parámetro de Semaforización					
Tipo de Valor:	Porcentual				
Umbral Verde:	80-100	Umbral Amarillo:	50-79	Umbral Rojo:	0-49

Meta Sexenal				
Meta Intermedia				
Año	Indicador	Numerador	Denominador	Período
0	0	0	0	No Aplica

Características de las variables		
Número de Variables:	2	
Nombre	Descripción de la variable	Unidad de Medida
Número de servidores públicos municipales que califican la capacitación para fortalecer el desarrollo institucional de los gobiernos municipales y las autoridades auxiliares municipales entre 4 y 5	Se refiere al número de servidores públicos municipales que califican los servicios de capacitación para fortalecer el desarrollo institucional de los gobiernos municipales y las autoridades auxiliares municipales entre 4 y 5 (muy bueno y excelente respectivamente) en el periodo.	633 Servidor Público
Medios de Verificación	Descripción de la variable	Frecuencia
Encuesta de satisfacción aplicada a los servidores públicos municipales	Estatal	Semestral
Fecha de Disponibilidad de la información:	15 días posteriores al término del semestre	



**GOBIERNO DEL ESTADO DE CAMPECHE**  
**SECRETARIA DE LA CONTRALORIA**  
**FICHA TÉCNICA**



PAGINAS: 3/3

<b>Nombre</b>	<b>Descripción de la variable</b>	<b>Unidad de Medida</b>
Número de servidores públicos municipales que participan en las actividades de capacitación para fortalecer el desarrollo institucional de los gobiernos municipales y las autoridades auxiliares municipales	Se refiere al número de servidores públicos municipales encuestados y que participan en las actividades de capacitación para fortalecer el desarrollo institucional de los gobiernos municipales y las autoridades auxiliares municipales en el periodo correspondiente.	633 Servidor Público
<b>Medios de Verificación</b>	<b>Desagregación Geográfica</b>	<b>Frecuencia</b>
Encuesta de satisfacción aplicada a los servidores públicos municipales	Estatal	Semestral
<b>Fecha de Disponibilidad de la información:</b>	15 días posteriores al término del semestre	


Referencias Adicionales		
Referencia Internacional	Referencia Nacional	Comentario Técnico
		No Aplica

Series Estadísticas		
Ciclo	Valor	Período
0	0	No aplica

Metas Ciclo Presupuestario				
Período	Indicador	Numerador	Denominador	Período
Periodo 1	80	240	300	Enero - Junio
Periodo 2	80	240	300	Julio - Diciembre

Resultado del Indicador					
Trimestre	Variable 1	Variable 2	Algoritmo	Resultado	Período
Abril - Junio	1,001.00	1,053.00	$(\text{Variable}_1 / \text{Variable}_2) * 100$	95.06	Enero - Junio
Anual				95.06	Enero - Diciembre

  
**C. Sara Guadalupe Nagarian Nieva**  
**Responsable del Indicador**

  
**Prof. José Guadalupe Guzmán Chi**  
**Titular del Organismo Centralizado o Entidad Paraestatal**



**GOBIERNO DEL ESTADO DE CAMPECHE**  
**SECRETARIA DE LA CONTRALORIA**  
**FICHA TÉCNICA**



PAGINAS: 1/3

**Ramo Administrativo:** 24 Organismos Públicos Descentralizados  
**Unidad Responsable del Programa:**  
 33 Instituto de Desarrollo y Formación Social (INDEFOS)  
**Denominación del Programa:** 013 Planeación Estratégica e Innovación Gubernamental  
**Tipo de Programa Presupuestario:**

Alineación al Programa Sectorial	
Coordinadora Sectorial:	
Secretario Técnico:	
Secretario Ejecutivo:	
Objetivo Estratégico del Programa Sectorial:	No Aplica
Estrategia del Programa Sectorial:	No Aplica
Línea de Acción del Programa Sectorial:	No Aplica
Objetivo Estratégico del Organismo Centralizado o Entidad Paraestatal:	
Resumen Narrativo:	Impartición de cursos y/o talleres a servidores públicos municipales para fortalecer el desarrollo institucional de los gobiernos municipales y las autoridades auxiliares municipales

Datos de Identificación del Indicador		
Orden	Fórmula	Tipo de Indicador
C791.A800	(Número de cursos y/o talleres impartidos a servidores públicos municipales para fortalecer el desarrollo institucional de los gobiernos municipales y las autoridades auxiliares municipales / Número de cursos y/o talleres a servidores públicos municipales para fortalecer el desarrollo institucional de los gobiernos municipales y las autoridades auxiliares municipales solicitados) x100	GESTION
Dimensión del Indicador	Desagregación Geográfica	Tipo de valor de la Meta
Eficacia	Estatal	Relativo
Definición del Indicador	Nombre del Indicador	Unidad de Medida
Es la relación porcentual del número de cursos y/o talleres impartidos a servidores públicos de los Gobiernos Municipales para fortalecer el desarrollo institucional de los gobiernos municipales y las autoridades auxiliares municipales respecto a los solicitados vía oficial en el periodo.	0631 Porcentaje de cursos y/o talleres impartidos a servidores públicos municipales para fortalecer el desarrollo institucional de los gobiernos municipales y las autoridades auxiliares municipales	433 Por ciento
<b>Frecuencia de Medición: Trimestral</b>		

Transversalidad		
<b>Enfoque de transversalidad:</b>	No aplica	
Hombre: 0	Mujer: 0	Total: 0

Características del Indicador		
Características	Calificación	Justificación
Adecuado	Cumple	El indicador mide la capacidad de la Institución para cubrir las necesidades y demanda de capacitación de los servidores públicos municipales.
Aporte Marginal	No Aplica	No aplica, derivado que el objetivo se mide con un indicador.
Claridad	Cumple	El indicador es claro en su nombre y en su fórmula, al expresar que se mide la relación porcentual de cursos y/o talleres impartidos a servidores públicos municipales respecto a los solicitados.
Economía	Cumple	No requiere gastos adicionales para generar el indicador, ya que se obtiene de documentos oficiales internos.



**GOBIERNO DEL ESTADO DE CAMPECHE**  
**SECRETARIA DE LA CONTRALORIA**  
**FICHA TÉCNICA**



PAGINAS: 2/3

Características	Calificación	Justificación
Monitoriable	Cumple	Los medios de verificación son claros y suficientes para replicar el indicador; sin embargo, los oficios de solicitud no se publican en internet, pero los resultados se informan de manera trimestral y se cargan en la página institucional.
Relevancia	Cumple	El indicador mide los aspectos relevantes del objetivo de Impartición de cursos y/o talleres a servidores públicos municipales.

Contacto del Indicador		
Nombre	Apellido Paterno	Apellido Materno
Sara Guadalupe	Nagarian	Nieva
Área	Puesto	Correo
Dirección de Gestión Institucional	Directora	nans111@hotmail.com
Lada	Teléfono	Extensión
01	9818112746	101

Determinación de Metas - Viabilidad de la Meta			
<b>Meta acumulable:</b>	No	<b>Comportamiento del Indicador:</b>	Regular
<b>Justificación de la factibilidad:</b>	El resultado de la meta depende de la demanda de cursos y/o talleres solicitados por los servidores públicos municipales.		<b>Factibilidad de la Meta:</b> Media

Linea Base				
Año	Indicador	Numerador	Denominador	Período
2021	100	42	42	Enero-Diciembre
<b>Justificación de la línea base:</b>	Este indicador se modificó derivado de una evaluación, ya que una de sus variables no consideraba que los cursos fueran solicitados sino programados.			
Año	Indicador	Numerador	Denominador	Período
0	0	0	0	No Aplica
<b>Justificación de la línea base:</b>				

Parámetro de Semaforización				
<b>Tipo de Valor:</b>	Porcentual			
<b>Umbral Verde:</b>	80-100	<b>Umbral Amarillo:</b>	50-79	<b>Umbral Rojo:</b> 0-49

Meta Sexenal				

Meta Intermedia				
Año	Indicador	Numerador	Denominador	Período
0	0	0	0	No Aplica

Características de las variables		
Número de Variables: 2		
Nombre	Descripción de la variable	Unidad de Medida
Número de cursos y/o talleres impartidos a servidores públicos municipales para fortalecer el desarrollo institucional de los gobiernos municipales y las autoridades auxiliares municipales	Se refiere al número de cursos y/o talleres impartidos a servidores públicos de los Gobiernos Municipales para fortalecer el desarrollo institucional de los gobiernos municipales y las autoridades auxiliares municipales en el periodo.	176 Curso
Medios de Verificación	Desagregación Geográfica	Frecuencia
Número de cursos y/o talleres impartidos a servidores públicos municipales para fortalecer el desarrollo institucional de los gobiernos municipales y las autoridades auxiliares municipales	Estatal	Trimestral
<b>Fecha de Disponibilidad de la información:</b>	15 posteriores al término del trimestre.	



**GOBIERNO DEL ESTADO DE CAMPECHE**  
**SECRETARIA DE LA CONTRALORIA**  
**FICHA TÉCNICA**



PAGINAS: 3/3

<b>Nombre</b>	<b>Descripción de la variable</b>	<b>Unidad de Medida</b>
Número de cursos y/o talleres a servidores públicos municipales para fortalecer el desarrollo institucional de los gobiernos municipales y las autoridades auxiliares municipales solicitados	Se refiere al número de cursos y/o talleres a servidores públicos municipales para fortalecer el desarrollo institucional de los gobiernos municipales y las autoridades auxiliares municipales solicitados vía oficial en el periodo por parte de los Gobiernos Municipales.	176 Curso
<b>Medios de Verificación</b>	<b>Desagregación Geográfica</b>	<b>Frecuencia</b>
Reportes de avances trimestrales de la Dirección de Gestión Institucional dirigidos a la Coordinación de Planeación, Oficio de solicitud de cursos y/o talleres de los Municipios. Reportes trimestrales de avances físicos- financieros y de indicadores disponible en: <a href="https://indefos.gob.mx/portal/otros-formatos/">https://indefos.gob.mx/portal/otros-formatos/</a>	Estatal	Trimestral
<b>Fecha de Disponibilidad de la información:</b>	15 posteriores al término del trimestre.	

**Referencias Adicionales**

Referencia Internacional	Referencia Nacional	Comentario Técnico
		No Aplica

**Serie Estadísticas**

Ciclo	Valor	Periodo
0	0	No aplica

**Metas Ciclo Presupuestario**

Periodo	Indicador	Numerador	Denominador	Periodo
Periodo 1	100	24	24	Enero - Marzo
Periodo 2	100	37	37	Abril - Junio
Periodo 3	100	14	14	Julio - Septiembre
Periodo 4	100	25	25	Octubre - Diciembre

**Resultado del Indicador**

Trimestre	Variable 1	Variable 2	Algoritmo	Resultado	Periodo
Enero - Marzo	31.00	31.00	$(\text{Variable}_1 / \text{Variable}_2) * 100$	100.00	Enero - Marzo
Abril - Junio	19.00	19.00	$(\text{Variable}_1 / \text{Variable}_2) * 100$	100.00	Abril - Junio
Julio - Septiembre	21.00	21.00	$(\text{Variable}_1 / \text{Variable}_2) * 100$	100.00	Julio - Septiembre
Anual				100.00	Enero - Diciembre

**C. Sara Guadalupe Nagarian Nieva**  
**Responsable del Indicador**

**Profr. José Guadalupe Guzmán Chi**  
**Titular del Organismo Centralizado o Entidad Paraestatal**



**GOBIERNO DEL ESTADO DE CAMPECHE**  
**SECRETARIA DE LA CONTRALORIA**  
**FICHA TÉCNICA**



PAGINAS: 1/3

Ramo Administrativo: 24 Organismos Públicos Descentralizados

Unidad Responsable del Programa:

33 Instituto de Desarrollo y Formación Social (INDEFOS)

Denominación del Programa: 013 Planeación Estratégica e Innovación Gubernamental

Tipo de Programa Presupuestario:

Alineación al Programa Sectorial	
Coordinadora Sectorial:	
Secretario Técnico:	
Secretario Ejecutivo:	
Objetivo Estratégico del Programa Sectorial:	No Aplica
Estrategia del Programa Sectorial:	No Aplica
Línea de Acción del Programa Sectorial:	No Aplica
Objetivo Estratégico del Organismo Centralizado o Entidad Paraestatal:	
Resumen Narrativo:	Asesoría técnica a servidores públicos municipales para fortalecer el desarrollo institucional de los gobiernos municipales y las autoridades auxiliares municipales

Datos de Identificación del Indicador		
Orden	Fórmula	Tipo de Indicador
C791.A802	(Número de asesorías técnicas a servidores públicos municipales realizadas para fortalecer el desarrollo institucional de los gobiernos municipales y las autoridades auxiliares municipales / Número de asesorías técnicas a servidores públicos municipales solicitadas para fortalecer el desarrollo institucional de los gobiernos municipales y las autoridades auxiliares municipales) x100	GESTION
Dimensión del Indicador	Desagregación Geográfica	Tipo de valor de la Meta
Eficacia	Estatal	Relativo
Definición del Indicador	Nombre del Indicador	Unidad de Medida
Es la relación porcentual del número de asesorías técnicas a servidores públicos de los Gobiernos Municipales para fortalecer el desarrollo institucional de los gobiernos municipales y las autoridades auxiliares municipales realizadas respecto a los solicitados vía oficial en el periodo.	0628 Porcentaje de asesorías técnicas a servidores públicos municipales realizadas para fortalecer el desarrollo institucional de los gobiernos municipales y las autoridades auxiliares municipales	433 Por ciento
Frecuencia de Medición: Trimestral		

Transversalidad		
Enfoque de transversalidad:	No aplica	
Hombre: 0	Mujer: 0	Total: 0

Características del Indicador		
Características	Calificación	Justificación
Adecuado	Cumple	El indicador mide la capacidad de la Institución para cubrir las necesidades y demanda de asesorías técnicas a los servidores públicos municipales para la mejora de sus capacidades institucionales.
Aporte Marginal	No Aplica	No aplica, derivado que el objetivo se mide con un indicador.
Claridad	Cumple	El indicador es claro en su nombre y en su fórmula, al expresar que se mide la relación porcentual de asesorías técnicas a servidores públicos municipales realizadas respecto a los solicitados.
Economía	Cumple	No requiere gastos adicionales para generar el indicador, ya que se obtiene de documentos oficiales internos.



**GOBIERNO DEL ESTADO DE CAMPECHE**  
**SECRETARIA DE LA CONTRALORIA**  
**FICHA TÉCNICA**



PAGINAS: 2/3

Características	Calificación	Justificación
Monitoriable	Cumple	Los medios de verificación son claros y suficientes para replicar el indicador; sin embargo, los oficios de solicitud y las minutas de reunión no se publican en internet, pero los resultados se informan de manera trimestral y se cargan en la página institucional.
Relevancia	Cumple	El indicador mide los aspectos relevantes del objetivo de Impartición de asesorías técnicas a servidores públicos municipales.

Contacto del Indicador		
Nombre	Apellido Paterno	Apellido Materno
Sara Guadalupe	Nagarian	Nieva
Área	Puesto	Correo
Dirección de Gestión Institucional	Directora	nans111@hotmail.com
Lada	Teléfono	Extensión
01	9818112746	101

Determinación de Metas - Viabilidad de la Meta			
Meta acumulable:	No	Comportamiento del Indicador:	Regular
Justificación de la factibilidad:	El resultado de la meta depende de la demanda de asesorías técnicas solicitadas por los servidores públicos municipales.		
		Factibilidad de la Meta:	Media

Linea Base				
Año	Indicador	Numerador	Denominador	Período
2021	100	3	3	Enero-Diciembre
Justificación de la línea base:	Este indicador se creó en el ejercicio fiscal 2020 derivado de una evaluación, ya que no se consideraba para su medición las asesorías técnicas.			
Año	Indicador	Numerador	Denominador	Período
0	0	0	0	No Aplica
Justificación de la línea base:				

Parámetro de Semaforización				
Tipo de Valor:	Porcentual			
Umbral Verde:	80-100	Umbral Amarillo:	50-79	Umbral Rojo:
				0-49

**Meta Sexenal**

Meta Intermedia				
Año	Indicador	Numerador	Denominador	Período
0	0	0	0	No Aplica

**Características de las variables**

Número de Variables: 2		
Nombre	Descripción de la variable	Unidad de Medida
Número de asesorías técnicas a servidores públicos municipales realizadas para fortalecer el desarrollo institucional de los gobiernos municipales y las autoridades auxiliares municipales	Se refiere al número de asesorías técnicas a servidores públicos de los Gobiernos Municipales realizadas para fortalecer el desarrollo institucional de los gobiernos municipales y las autoridades auxiliares municipales en el periodo.	043 Asesoría
Medios de Verificación	Desagregación Geográfica	Frecuencia
Reportes de avances trimestrales de la Dirección de Gestión Institucional dirigidos a la Coordinación de Planeación, Minutas de Reunión. Reportes trimestrales de avances físicos- financieros y de indicadores disponible en: <a href="https://indefos.gob.mx/portal/otros-formatos/">https://indefos.gob.mx/portal/otros-formatos/</a>	Estatal	Trimestral
Fecha de Disponibilidad de la información:	15 posteriores al término del trimestre.	





**GOBIERNO DEL ESTADO DE CAMPECHE**  
**SECRETARIA DE LA CONTRALORIA**  
**FICHA TÉCNICA**



PAGINAS: 3/3

<b>Nombre</b>	<b>Descripción de la variable</b>	<b>Unidad de Medida</b>
Número de asesorías técnicas a servidores públicos municipales solicitadas para fortalecer el desarrollo institucional de los gobiernos municipales y las autoridades auxiliares municipales	Se refiere al número de asesorías técnicas solicitadas vía oficial por los servidores públicos de los Gobiernos Municipales para fortalecer el desarrollo institucional de los gobiernos municipales y las autoridades auxiliares municipales en el periodo.	043 Asesoría
<b>Medios de Verificación</b>	<b>Desagregación Geográfica</b>	<b>Frecuencia</b>
Reportes de avances trimestrales de la Dirección de Gestión Institucional dirigidos a la Coordinación de Planeación, Oficio de solicitud de asesoría de los Municipios. Reportes trimestrales de avances físicos-financieros y de indicadores disponible en: <a href="https://indefos.gob.mx/portal/otros-formatos/">https://indefos.gob.mx/portal/otros-formatos/</a>	Estatal	Trimestral
<b>Fecha de Disponibilidad de la información:</b>	15 posteriores al término del trimestre.	

**Referencias Adicionales**

Referencia Internacional	Referencia Nacional	Comentario Técnico
		No Aplica

**Serie Estadísticas**

Ciclo	Valor	Periodo
0	0	No aplica

**Metas Ciclo Presupuestario**

Periodo	Indicador	Numerador	Denominador	Periodo
Periodo 1	100	1	1	Enero - Marzo
Periodo 2	100	4	4	Abril - Junio
Periodo 3	100	4	4	Julio - Septiembre
Periodo 4	100	4	4	Octubre - Diciembre

**Resultado del Indicador**

Trimestre	Variable 1	Variable 2	Algoritmo	Resultado	Periodo
Enero - Marzo	2.00	2.00	$(\text{Variable}_1 / \text{Variable}_2) * 100$	100.00	Enero - Marzo
Abril - Junio	3.00	3.00	$(\text{Variable}_1 / \text{Variable}_2) * 100$	100.00	Abril - Junio
Julio - Septiembre	3.00	3.00	$(\text{Variable}_1 / \text{Variable}_2) * 100$	100.00	Julio - Septiembre
Anual				100.00	Enero - Diciembre

C. Sara Guadalupe Nagarian Nieva  
**Responsable del Indicador**

Prof. José Guadalupe Guzmán Chi  
**Titular del Organismo Centralizado o Entidad Paraestatal**



**GOBIERNO DEL ESTADO DE CAMPECHE**  
**SECRETARIA DE LA CONTRALORIA**  
**FICHA TÉCNICA**



PAGINAS: 1/3

**Ramo Administrativo:** 24 Organismos Públicos Descentralizados  
**Unidad Responsable del Programa:**  
 33 Instituto de Desarrollo y Formación Social (INDEFOS)  
**Denominación del Programa:** 006 Programa de Inclusión y Cohesión Social  
**Tipo de Programa Presupuestario:**

Alineación al Programa Sectorial	
Coordinadora Sectorial:	
Secretario Técnico:	
Secretario Ejecutivo:	
Objetivo Estratégico del Programa Sectorial:	No Aplica
Estrategia del Programa Sectorial:	No Aplica
Línea de Acción del Programa Sectorial:	No Aplica
Objetivo Estratégico del Organismo Centralizado o Entidad Paraestatal:	
Resumen Narrativo:	Capacidades con enfoque social desarrolladas

Datos de Identificación del Indicador		
Orden	Fórmula	Tipo de Indicador
C649	(Número de personas que participan en las actividades de instrucción con enfoque social / Número de personas que se inscriben en las actividades de instrucción con enfoque social) x100	GESTION
Dimensión del Indicador	Desagregación Geográfica	Tipo de valor de la Meta
Eficacia	Estatal	Relativo
Definición del Indicador	Nombre del Indicador	Unidad de Medida
El indicador mide la participación permanente en las actividades de instrucción programados en el periodo; entendiéndose por Instrucción como aquella atención brindada en temas con enfoque de Desarrollo Social a la población que se organiza por medio de grupos en una comunidad donde se elija aplicar el programa. Se entiende que una persona participa cuando además de su asistencia demuestra avances en sus proyectos.	0256 Porcentaje de participación en las actividades de instrucción con enfoque social	433 Por ciento
<b>Frecuencia de Medición: Semestral</b>		

Transversalidad		
Enfoque de transversalidad:	Enfoque de género	
Hombre: 13	Mujer: 29	Total: 42

Características del Indicador		
Características	Calificación	Justificación
Adecuado	Cumple	Es adecuado ya que mide el impacto de la participación de la población del Estado de Campeche en las actividades de instrucción impartidas por la Institución en el año.
Aporte Marginal	No Aplica	No aplica, derivado que el objetivo se mide con un solo indicador.
Claridad	Cumple	El indicador es claro porque se refiere a la relación porcentual del número de participantes que concluyen con las actividades de instrucción y su definición se describe en qué consisten dichas actividades.
Economía	Cumple	Es económico porque la información para calcular el indicador se obtiene de reportes, listas de asistencia, Fichas de Inscripción que son resguardadas en la Institución.



**GOBIERNO DEL ESTADO DE CAMPECHE**  
**SECRETARIA DE LA CONTRALORIA**  
**FICHA TÉCNICA**



PAGINAS: 2/3

Características	Calificación	Justificación
Monitoriable	Cumple	Es monitoreable ya que los medios de verificación del indicador permiten conocer el área que proporciona la información, los reportes necesarios para replicarlo y la frecuencia con que se genera la información y la liga de internet donde se publican los resultados de las metas.
Relevancia	Cumple	Es relevante porque mide la participación de la población en el Estado de Campeche que formaliza sus necesidades de instrucción y que participan para el desarrollo de sus capacidades en materia de desarrollo social.

Contacto del Indicador		
Nombre	Apellido Paterno	Apellido Materno
Dulce Yelivet	González	Rodríguez
Área	Puesto	Correo
Dirección de Capacitación	Directora	dulce.glez.riguez@hotmail.com
Lada	Teléfono	Extensión
01	9818112746	103

Determinación de Metas - Viabilidad de la Meta					
<b>Meta acumulable:</b>	No	<b>Comportamiento del Indicador:</b>	Regular	<b>Factibilidad de la Meta:</b>	Media
<b>Justificación de la factibilidad:</b>	La inscripción y participación de las personas en las actividades de instrucción es voluntaria.				

Linea Base				
Año	Indicador	Numerador	Denominador	Periodo
2021	0	0	0	Enero-Diciembre 2021
<b>Justificación de la línea base:</b>	La línea base corresponde al año 2021, en donde su resultado es de 0%, debido a que la pandemia por el Virus SARS-COV2 (COVID-19), frenó la realización de las actividades programadas con la población de la comunidad elegida.			
Año	Indicador	Numerador	Denominador	Periodo
0	0	0	0	No Aplica
<b>Justificación de la línea base:</b>				

Parámetro de SemafORIZACIÓN					
<b>Tipo de Valor:</b>	Porcentual				
<b>Umbral Verde:</b>	80-100	<b>Umbral Amarillo:</b>	50-79	<b>Umbral Rojo:</b>	0-49

**Meta Sexenal**

Meta Intermedia				
Año	Indicador	Numerador	Denominador	Periodo
0	0	0	0	No Aplica

**Características de las variables**

Número de Variables: 2		
Nombre	Descripción de la variable	Unidad de Medida
Número de personas que participan en las actividades de instrucción con enfoque social	Mide el número de personas que participan en las actividades de instrucción en el periodo, respecto de quienes se inscriben en dichas actividades; entendiéndose por Instrucción como aquella atención brindada en temas con enfoque de Desarrollo Social a la población que se organiza por medio de grupos en una comunidad donde se elija aplicar el programa. Se entiende que una persona participa cuando además de su asistencia demuestra avances en sus proyectos.	414 Persona
Medios de Verificación	Desagregación Geográfica	Frecuencia



**GOBIERNO DEL ESTADO DE CAMPECHE**  
**SECRETARIA DE LA CONTRALORIA**  
**FICHA TÉCNICA**



PAGINAS: 3/3

Listas de Asistencia, Reporte Trimestral de Acciones Realizadas resguardados en la Dirección de Capacitación del Instituto de Desarrollo y Formación Social (INDEFOS). Reportes trimestrales de avances físicos- financieros y de indicadores disponible en: <a href="https://indefos.gob.mx/portal/otros-formatos/">https://indefos.gob.mx/portal/otros-formatos/</a>	Estatal	Semestral
Fecha de Disponibilidad de la información:	15 días posteriores al término del semestre	
<b>Nombre</b>	<b>Descripción de la variable</b>	<b>Unidad de Medida</b>
Número de personas que se inscriben en las actividades de instrucción con enfoque social	Mide la intención de participación total de las personas mediante su inscripción en las actividades de instrucción en el periodo; entendiéndose por Instrucción como aquella atención brindada en temas con enfoque de Desarrollo Social a la población que se organiza por medio de grupos en una comunidad donde se elija aplicar el programa.	414 Persona
<b>Medios de Verificación</b>	<b>Desagregación Geográfica</b>	<b>Frecuencia</b>
Lista de Integrantes de los grupos de trabajo del Programa Comunidad de Todos, resguardados en la Dirección de Capacitación del Instituto de Desarrollo y Formación Social (INDEFOS). Reportes trimestrales de avances físicos- financieros y de indicadores disponible en: <a href="https://indefos.gob.mx/portal/otros-formatos/">https://indefos.gob.mx/portal/otros-formatos/</a>	Estatal	Semestral
Fecha de Disponibilidad de la información:	15 días posteriores al término del semestre	

**Referencias Adicionales**

Referencia Internacional	Referencia Nacional	Comentario Técnico
		No Aplica

**Series Estadísticas**

Ciclo	Valor	Período
0	0	No aplica

**Metas Ciclo Presupuestario**

Período	Indicador	Numerador	Denominador	Período
Periodo 1	84	42	50	Enero - Junio
Periodo 2	84	42	50	Julio - Diciembre

**Resultado del Indicador**

Trimestre	Variable 1	Variable 2	Algoritmo	Resultado	Período
Abril - Junio	45.00	45.00	$(\text{Variable}_1 / \text{Variable}_2) * 100$	100.00	Enero - Junio
Anual				100.00	Enero - Diciembre

  
 Lic. Dulce Yelivet González Rodríguez  
**Responsable del Indicador**

  
 Prof. José Guadalupe Guzmán Chi  
**Titular del Organismo Centralizado o Entidad Paraestatal**



**GOBIERNO DEL ESTADO DE CAMPECHE**  
**SECRETARIA DE LA CONTRALORIA**  
**FICHA TÉCNICA**



PAGINAS: 1/4

**Ramo Administrativo:** 24 Organismos Públicos Descentralizados  
**Unidad Responsable del Programa:**  
 33 Instituto de Desarrollo y Formación Social (INDEFOS)  
**Denominación del Programa:** 006 Programa de Inclusión y Cohesión Social  
**Tipo de Programa Presupuestario:**

Alineación al Programa Sectorial	
Coordinadora Sectorial:	
Secretario Técnico:	
Secretario Ejecutivo:	
Objetivo Estratégico del Programa Sectorial:	No Aplica
Estrategia del Programa Sectorial:	No Aplica
Línea de Acción del Programa Sectorial:	No Aplica
Objetivo Estratégico del Organismo Centralizado o Entidad Paraestatal:	
Resumen Narrativo:	Actividades de Instrucción para el desarrollo de iniciativas de proyectos sociales

Datos de Identificación del Indicador		
Orden	Fórmula	Tipo de Indicador
C649.A654	(Número de actividades de instrucción para el desarrollo de iniciativas de proyectos sociales realizadas / Número de actividades de instrucción para el desarrollo de iniciativas de proyectos sociales programadas en el periodo) x100	GESTION
Dimensión del Indicador	Desagregación Geográfica	Tipo de valor de la Meta
Eficacia	Estatal	Relativo
Definición del Indicador	Nombre del Indicador	Unidad de Medida
El indicador mide la relación porcentual de actividades de instrucción que se realizan en el periodo respecto de las programadas en el periodo; entendiéndose por actividad de instrucción a las visitas realizadas a la comunidad en donde se atienden a los diferentes grupos y personas inscritas en el Programa y que realizan diversas actividades en conjunto con la Institución, dependiendo de la etapa en donde se encuentre su proyecto social.	0278 Porcentaje de actividades de instrucción para el desarrollo de iniciativas de proyectos sociales	433 Por ciento

**Frecuencia de Medición:** Trimestral

Transversalidad		
<b>Enfoque de transversalidad:</b>	No aplica	
Hombre: 0	Mujer: 0	Total: 0

Características del Indicador		
Características	Calificación	Justificación
Adecuado	Cumple	Es adecuado ya que mide el impacto en cuanto al grado de cumplimiento de las actividades de instrucción programadas por la Institución en periodo.
Aporte Marginal	No Aplica	No aplica, derivado que el objetivo se mide con un solo indicador.
Claridad	Cumple	El indicador es claro porque se refiere al porcentaje de actividades de instrucción realizadas respecto a las programadas y su definición se describe en qué consisten dichas actividades.
Economía	Cumple	Es económico porque la información para calcular el indicador se obtiene de reportes, listas de asistencia y del Programa Operativo Anual (POA) que son resguardadas en la Institución.



**GOBIERNO DEL ESTADO DE CAMPECHE**  
**SECRETARIA DE LA CONTRALORIA**  
**FICHA TÉCNICA**



PAGINAS: 2/4

Características	Calificación	Justificación
Monitoriable	Cumple	Es monitorable ya que los medios de verificación del indicador permiten conocer el área que proporciona la información, los reportes necesarios para replicarlo y la frecuencia con que se genera la información y la liga de internet donde se publican los resultados de las metas.
Relevancia	Cumple	Es relevante porque mide las actividades de instrucción para el desarrollo de iniciativas de proyectos sociales y mejora de hábitos en los habitantes de una comunidad del Estado de Campeche.

Contacto del Indicador		
Nombre	Apellido Paterno	Apellido Materno
Dulce Yelivet	González	Rodríguez
Área	Puesto	Correo
Dirección de Capacitación	Directora	dulce.glez.rguez@hotmail.com
Lada	Teléfono	Extensión
01	9818112746	103

Determinación de Metas - Viabilidad de la Meta					
<b>Meta acumulable:</b>	No	<b>Comportamiento del Indicador:</b>	Regular	<b>Factibilidad de la Meta:</b>	Media
<b>Justificación de la factibilidad:</b>	La realización de las actividades de instrucción dependen de la participación y disponibilidad de las personas de la comunidad objetivo del programa y de las condiciones de salud de la población de la comunidad y del personal del Instituto.				

Linea Base				
Año	Indicador	Numerador	Denominador	Periodo
2021	0	0	0	Enero-Diciembre 2021
<b>Justificación de la línea base:</b>	La línea base corresponde a las sesiones realizadas en el primer semestre del 2022, mismas que se vieron afectadas por la continuidad de la pandemia por el Virus SARS-COV2 (COVID-19), lo que limita en un momento dado la realización de las actividades programadas a realizar con la población de la comunidad elegida.			
Año	Indicador	Numerador	Denominador	Periodo
0	0	0	0	No Aplica
<b>Justificación de la línea base:</b>				

Parámetro de Semaforización					
<b>Tipo de Valor:</b>	Porcentual				
<b>Umbral Verde:</b>	80-100	<b>Umbral Amarillo:</b>	50-79	<b>Umbral Rojo:</b>	0-49

Meta Sexenal				

Meta Intermedia				
Año	Indicador	Numerador	Denominador	Periodo
0	0	0	0	No Aplica

Características de las variables			
<b>Número de Variables:</b> 2			
Nombre	Descripción de la variable	Unidad de Medida	
Número de actividades de instrucción para el desarrollo de iniciativas de proyectos sociales realizadas	Se refiere a las actividades de instrucción realizadas en el periodo, que consisten en visitas realizadas a la comunidad en donde se atienden a los diferentes grupos y personas inscritas en el Programa dependiendo de la etapa en donde se encuentre su proyecto social y que realizan diversas actividades y/o acciones personales y grupales que permitan mejorar su calidad de vida.	515 Sesión	
Medios de Verificación	Desagregación Geográfica	Frecuencia	



**GOBIERNO DEL ESTADO DE CAMPECHE**  
**SECRETARIA DE LA CONTRALORIA**  
**FICHA TÉCNICA**



PAGINAS: 3/4

Informe de Trabajo, Listas de Asistencia, Reporte Trimestral de Acciones Realizadas resguardados en la Dirección de Capacitación del Instituto de Desarrollo y Formación Social (INDEFOS). Reportes trimestrales de avances físicos- financieros y de indicadores disponible en: <a href="https://indefos.gob.mx/portal/otros-formatos/">https://indefos.gob.mx/portal/otros-formatos/</a>	Estatal	Trimestral
Fecha de Disponibilidad de la información:	15 días después de finalizado el trimestre	

Nombre	Descripción de la variable	Unidad de Medida
Número de actividades de instrucción para el desarrollo de iniciativas de proyectos sociales programadas en el periodo	Se refiere a las actividades instrucción programadas en el periodo, que consisten en visitas realizadas a la comunidad en donde se atienden a los diferentes grupos y personas inscritas en el Programa dependiendo de la etapa en donde se encuentre su proyecto social.	515 Sesión
Medios de Verificación	Desagregación Geográfica	Frecuencia
Programa Operativo Anual (POA). Reporte Trimestral de Acciones Realizadas resguardados en la Dirección de Capacitación del Instituto de Desarrollo y Formación Social (INDEFOS). Reportes trimestrales de avances físicos- financieros y de indicadores disponible en: <a href="https://indefos.gob.mx/portal/otros-formatos/">https://indefos.gob.mx/portal/otros-formatos/</a>	Estatal	Trimestral
Fecha de Disponibilidad de la información:	15 días después de finalizado el trimestre	

Referencias Adicionales		
Referencia Internacional	Referencia Nacional	Comentario Técnico
		No Aplica

Series Estadísticas		
Ciclo	Valor	Período
0	0	No aplica

Metas Ciclo Presupuestario				
Período	Indicador	Numerador	Denominador	Período
Periodo 1	100	8	8	Enero - Marzo
Periodo 2	100	12	12	Abril - Junio
Periodo 3	100	6	6	Julio - Septiembre
Periodo 4	100	5	5	Octubre - Diciembre

Resultado del Indicador					
Trimestre	Variable 1	Variable 2	Algoritmo	Resultado	Período
Enero - Marzo	8.00	8.00	$(\text{Variable}_1 / \text{Variable}_2) * 100$	100.00	Enero - Marzo
Abril - Junio	12.00	12.00	$(\text{Variable}_1 / \text{Variable}_2) * 100$	100.00	Abril - Junio
Julio - Septiembre	6.00	6.00	$(\text{Variable}_1 / \text{Variable}_2) * 100$	100.00	Julio - Septiembre
Anual				100.00	Enero - Diciembre



GOBIERNO DEL ESTADO DE CAMPECHE  
SECRETARIA DE LA CONTRALORIA  
FICHA TÉCNICA



PAGINAS: 4/4

Lic. Dulce Yelvet Gonzalez Rodriguez

**Responsable del Indicador**

Prof. José Guadalupe Guzmán Chi

**Titular del Organismo Centralizado o  
Entidad Paraestatal**





**GOBIERNO DEL ESTADO DE CAMPECHE**  
**SECRETARIA DE LA CONTRALORIA**  
**FICHA TÉCNICA**



PAGINAS: 1/4

**Ramo Administrativo:** 24 Organismos Públicos Descentralizados  
**Unidad Responsable del Programa:**  
 33 Instituto de Desarrollo y Formación Social (INDEFOS)  
**Denominación del Programa:** 006 Programa de Inclusión y Cohesión Social  
**Tipo de Programa Presupuestario:**

**Alineación al Programa Sectorial**

Coordinadora Sectorial:	
Secretario Técnico:	
Secretario Ejecutivo:	
Objetivo Estratégico del Programa Sectorial:	No Aplica
Estrategia del Programa Sectorial:	No Aplica
Línea de Acción del Programa Sectorial:	No Aplica
Objetivo Estratégico del Organismo Centralizado o Entidad Paraestatal:	
Resumen Narrativo:	Organización y concertación de grupos de trabajo para el desarrollo de iniciativas de proyectos sociales

**Datos de Identificación del Indicador**

Orden	Fórmula	Tipo de Indicador
C649.A653	(Número de grupos de trabajo para el desarrollo de iniciativas de proyectos sociales organizados en el periodo / Número de grupos de trabajo para el desarrollo de iniciativas de proyectos sociales que solicitan participar en el programa en el periodo) x 100	GESTION
Dimensión del Indicador	Desagregación Geográfica	Tipo de valor de la Meta
Eficacia	Estatal	Relativo
Definición del Indicador	Nombre del Indicador	Unidad de Medida
Se refiere a la relación porcentual de grupos organizados en la comunidad objetivo del programa en el periodo, para realizar actividades y/o acciones personales y grupales que permitan mejorar su calidad de vida, respecto a los grupos de trabajo que solicitan participar en el programa en el periodo.	0276 Porcentaje de grupos de trabajo para el desarrollo de iniciativas de proyectos sociales organizados	433 Por ciento

**Frecuencia de Medición:** Trimestral

**Transversalidad**

<b>Enfoque de transversalidad:</b>	No aplica
Hombre: 0	Mujer: 0 Total: 0

**Características del Indicador**

Características	Calificación	Justificación
Adecuado	Cumple	El indicador es adecuado porque permite conocer la capacidad de organización y participación de grupos de personas en la comunidad objetivo del programa en el periodo.
Aporte Marginal	No Aplica	No aplica, ya que el objetivo se mide con un indicador
Claridad	Cumple	El indicador es claro, ya que refleja que se quiere medir el porcentaje de grupos que se organizan en una comunidad y que son atendidos por el programa respecto de los que solicitan su participación en el mismo.
Economía	Cumple	Los gastos para lograr la organización de grupos son mínimos, y éstos se realizan una vez durante el ejercicio fiscal, en las visitas para lograr la integración de los mismos.
Monitoreable	Cumple Parcialmente	Los medios de verificación son las Listas de Asistencia de cada equipo; sin embargo, esta información no es pública en internet.



**GOBIERNO DEL ESTADO DE CAMPECHE**  
**SECRETARIA DE LA CONTRALORIA**  
**FICHA TÉCNICA**



PAGINAS: 2/4

Características	Calificación	Justificación
Relevancia	Cumple	El indicador mide los aspectos relevantes del objetivo, que es la organización de grupos.

Contacto del Indicador		
Nombre	Apellido Paterno	Apellido Materno
Dulce Yelivet	González	Rodríguez
Área	Puesto	Correo
Dirección de Capacitación	Directora	dulce.glez.riguez@hotmail.com
Lada	Teléfono	Extensión
01	9818112746	103

Determinación de Metas - Viabilidad de la Meta					
Meta acumulable:	No	Comportamiento del Indicador:	Regular	Factibilidad de la Meta:	Media
Justificación de la factibilidad:	Los grupos organizados dependen de la participación voluntaria de las personas de la comunidad.				

Línea Base				
Año	Indicador	Numerador	Denominador	Periodo
2021	0	0	0	Enero-Diciembre 2021
Justificación de la línea base:	La línea base corresponde al año 2021, en donde su resultado es de cero, debido a que la pandemia por el Virus SARS-COV2 (COVID-19), frenó la realización de las actividades programadas con la población de la comunidad elegida.			
Año	Indicador	Numerador	Denominador	Periodo
0	0	0	0	No Aplica
Justificación de la línea base:				

Parámetro de SemafORIZACIÓN					
Tipo de Valor:	Porcentual				
Umbral Verde:	80-100	Umbral Amarillo:	50-79	Umbral Rojo:	0-49

**Meta Sexenal**

Meta Intermedia				
Año	Indicador	Numerador	Denominador	Periodo
0	0	0	0	No Aplica

**Características de las variables**

Número de Variables: 2		
Nombre	Descripción de la variable	Unidad de Medida
Número de grupos de trabajo para el desarrollo de iniciativas de proyectos sociales organizados en el periodo	Se refiere al número de grupos organizados en la comunidad objetivo del programa en el periodo, para realizar actividades y/o acciones personales y grupales que permitan mejorar su calidad de vida mediante actividades de Instrucción, entendiéndose ésta como aquella atención brindada en temas con enfoque de Desarrollo Social a la población que se organiza por medio de grupos en una comunidad donde se elija aplicar el programa.	274 Grupo
Medios de Verificación	Desagregación Geográfica	Frecuencia
Listas de Asistencia, Reporte Trimestral de Acciones Realizadas resguardados en la Dirección de Capacitación del Instituto de Desarrollo y Formación Social (INDEFOS). Reportes trimestrales de avances físicos- financieros y de indicadores disponible en: <a href="https://indefos.gob.mx/portal/otros-formatos/">https://indefos.gob.mx/portal/otros-formatos/</a>	Estatal	Trimestral
Fecha de Disponibilidad de la información:	15 días después de finalizado el trimestre	



**GOBIERNO DEL ESTADO DE CAMPECHE**  
**SECRETARIA DE LA CONTRALORIA**  
**FICHA TÉCNICA**



PAGINAS: 3/4

Nombre	Descripción de la variable	Unidad de Medida
Número de grupos de trabajo para el desarrollo de iniciativas de proyectos sociales que solicitan participar en el programa en el periodo	Se refiere al número de grupos en la comunidad objetivo del programa en el periodo, que solicitan participar en las actividades de Instrucción, para realizar actividades y/o acciones personales y grupales que permitan mejorar su calidad de vida. Entendiéndose la Instrucción como aquella atención brindada en temas con enfoque de Desarrollo Social a la población que se organiza por medio de grupos en una comunidad donde se elija aplicar el programa.	274 Grupo
Medios de Verificación	Desagregación Geográfica	Frecuencia
Listas de Asistencia, Reporte Trimestral de Acciones Realizadas resguardados en la Dirección de Capacitación del Instituto de Desarrollo y Formación Social (INDEFOS). Reportes trimestrales de avances físicos- financieros y de indicadores disponible en: <a href="https://indefos.gob.mx/portal/otros-formatos/">https://indefos.gob.mx/portal/otros-formatos/</a>	Estatal	Trimestral
Fecha de Disponibilidad de la información:	15 días después de finalizado el trimestre	

Referencias Adicionales		
Referencia Internacional	Referencia Nacional	Comentario Técnico
		No Aplica

Series Estadísticas		
Ciclo	Valor	Período
0	0	No aplica

Metas Ciclo Presupuestario				
Período	Indicador	Numerador	Denominador	Período
Periodo 1	100	5	5	Enero - Marzo
Periodo 2	0	0	0	Abril - Junio
Periodo 3	0	0	0	Julio - Septiembre
Periodo 4	0	0	0	Octubre - Diciembre

Resultado del Indicador					
Trimestre	Variable 1	Variable 2	Algoritmo	Resultado	Período
Enero - Marzo	5.00	5.00	$(\text{Variable}_1 / \text{Variable}_2) * 100$	100.00	Enero - Marzo
Abril - Junio	0.00	0.00	$(\text{Variable}_1 / \text{Variable}_2) * 100$	0.00	Abril - Junio
Julio - Septiembre	0.00	0.00	$(\text{Variable}_1 / \text{Variable}_2) * 100$	0.00	Julio - Septiembre
Anual				100.00	Enero - Diciembre



GOBIERNO DEL ESTADO DE CAMPECHE

SECRETARIA DE LA CONTRALORIA

FICHA TÉCNICA

PAGINAS: 4/4

Lic. Dulce Yelivet González Rodríguez

Responsable del Indicador

Prof. José Guadalupe Guzmán Chi

Titular del Organismo Centralizado o  
Entidad Paraestatal





**GOBIERNO DEL ESTADO DE CAMPECHE**  
**SECRETARIA DE LA CONTRALORIA**  
**FICHA TÉCNICA**



PAGINAS: 1/3

**Ramo Administrativo:** 24 Organismos Públicos Descentralizados  
**Unidad Responsable del Programa:**  
 33 Instituto de Desarrollo y Formación Social (INDEFOS)  
**Denominación del Programa:** 006 Programa de Inclusión y Cohesión Social  
**Tipo de Programa Presupuestario:**

Alineación al Programa Sectorial	
Coordinadora Sectorial:	
Secretario Técnico:	
Secretario Ejecutivo:	
Objetivo Estratégico del Programa Sectorial:	No Aplica
Estrategia del Programa Sectorial:	No Aplica
Línea de Acción del Programa Sectorial:	No Aplica
Objetivo Estratégico del Organismo Centralizado o Entidad Paraestatal:	
Resumen Narrativo:	Capacitación en desarrollo humano implementada

Datos de Identificación del Indicador		
Orden	Fórmula	Tipo de Indicador
C652	(Número de personas que calificaron la capacitación entre 4 y 5 / Número de personas encuestadas) x100	GESTION
Dimensión del Indicador	Desagregación Geográfica	Tipo de valor de la Meta
Eficacia	Estatad	Relativo
Definición del Indicador	Nombre del Indicador	Unidad de Medida
Se refiere a la relación porcentual del número de personas participantes que califican los servicios de capacitación en temas de Desarrollo Humano entre 4 y 5 (muy bueno y excelente, respectivamente) en el periodo, respecto del total de personas encuestadas y que participan en las actividades de capacitación en temas de Desarrollo Humano.	0257 Porcentaje de satisfacción de demanda de capacitación en materia de desarrollo humano	433 Por ciento
<b>Frecuencia de Medición: Trimestral</b>		

Transversalidad		
<b>Enfoque de transversalidad:</b>	Enfoque de género	
Hombre: 80	Mujer: 114	Total: 194

Características del Indicador		
Características	Calificación	Justificación
Adecuado	Cumple	El indicador mide desempeño, ya que mide el nivel de satisfacción del usuario del servicio de capacitación en temas de desarrollo humano y que permite detectar las oportunidades de mejora.
Aporte Marginal	No Aplica	No aplica, derivado que el objetivo se mide con un indicador.
Claridad	Cumple	El indicador es claro en su nombre, adicionalmente en su definición se expresa que la calificación satisfactoria son valores entre 4 y 5 que corresponden a grados de satisfacción de "muy bueno" y "excelente" respectivamente.
Economía	Cumple	Es económico en función del beneficio que se obtiene respecto a la información obtenida de las encuestas de satisfacción para la mejora del servicio de capacitación.



**GOBIERNO DEL ESTADO DE CAMPECHE**  
**SECRETARIA DE LA CONTRALORIA**  
**FICHA TÉCNICA**



PAGINAS: 2/3

Características	Calificación	Justificación
Monitoriable	Cumple Parcialmente	Se realizan encuestas de satisfacción posterior a la capacitación aplicadas a los participantes; sin embargo, no se publican en internet derivado de la Ley de Protección de Datos Personales en Posesión de Sujetos Obligados del Estado de Campeche. Los informes de resultados del indicador si se publican.
Relevancia	Cumple	El indicador mide el grado de satisfacción de la capacitación en temas de desarrollo humano brindada a las personas participantes.

Contacto del Indicador		
Nombre	Apellido Paterno	Apellido Materno
Dulce Yelivet	González	Rodríguez
Área	Puesto	Correo
Dirección de Capacitación	Directora	dulce.glez.rguez@hotmail.com
Lada	Teléfono	Extensión
01	9818112746	103

Determinación de Metas - Viabilidad de la Meta					
Meta acumulable:	No	Comportamiento del Indicador:	Regular	Factibilidad de la Meta:	Media
Justificación de la factibilidad:	El nivel de percepción de las personas participantes varía de acuerdo a las expectativas e intereses de las mismas.				

Linea Base				
Año	Indicador	Numerador	Denominador	Periodo
2021	100	164	164	Enero-Diciembre
Justificación de la línea base:	Se encuestaron 164 personas, las cuales 164 calificaron entre 4 y 5 las actividades de capacitación brindadas.			
Año	Indicador	Numerador	Denominador	Periodo
0	0	0	0	No Aplica
Justificación de la línea base:				

Parámetro de Semaforización					
Tipo de Valor:	Porcentual				
Umbral Verde:	80-100	Umbral Amarillo:	50-79	Umbral Rojo:	0-49

Meta Sexenal				

Meta Intermedia				
Año	Indicador	Numerador	Denominador	Periodo
0	0	0	0	No Aplica

Características de las variables		
Número de Variables:	2	
Nombre	Descripción de la variable	Unidad de Medida
Número de personas que calificaron la capacitación entre 4 y 5	Se refiere al número de personas encuestadas y que califican los servicios de capacitación en temas de Desarrollo Humano entre 4 y 5 (considerando 4 como Muy Bueno, y 5 como Excelente) en el periodo.	414 Persona
Medios de Verificación	Desagregación Geográfica	Frecuencia
Encuestas de satisfacción de los cursos en temas de Desarrollo Humano impartidos por la Dirección de Capacitación del Instituto de Desarrollo y Formación Social (INDEFOS)	Estatal	Trimestral
Fecha de Disponibilidad de la información:	15 días posteriores al término del trimestre	



**GOBIERNO DEL ESTADO DE CAMPECHE**  
**SECRETARIA DE LA CONTRALORIA**  
**FICHA TÉCNICA**



PAGINAS: 3/3

Nombre	Descripción de la variable	Unidad de Medida
Número de personas encuestadas	Se refiere al número total de personas encuestadas y que participan en las actividades de capacitación en temas de Desarrollo Humano en el periodo correspondiente.	414 Persona
Medios de Verificación	Desagregación Geográfica	Frecuencia
Encuestas de satisfacción de los cursos en temas de Desarrollo Humano impartidos por la Dirección de Capacitación del Instituto de Desarrollo y Formación Social (INDEFOS)	Estatal	Trimestral
Fecha de Disponibilidad de la información:	15 días posteriores al término del trimestre	

Referencias Adicionales		
Referencia Internacional	Referencia Nacional	Comentario Técnico
		No Aplica

Series Estadísticas		
Ciclo	Valor	Período
0	0	No aplica

Metas Ciclo Presupuestario				
Período	Indicador	Numerador	Denominador	Período
Periodo 1	100	72	72	Enero - Marzo
Periodo 2	100	48	48	Abril - Junio
Periodo 3	100	54	54	Julio - Septiembre
Periodo 4	100	20	20	Octubre - Diciembre

Resultado del Indicador					
Trimestre	Variable 1	Variable 2	Algoritmo	Resultado	Período
Enero - Marzo	68.00	68.00	$(\text{Variable}_1 / \text{Variable}_2) * 100$	100.00	Enero - Marzo
Abril - Junio	40.00	40.00	$(\text{Variable}_1 / \text{Variable}_2) * 100$	100.00	Abril - Junio
Julio - Septiembre	69.00	69.00	$(\text{Variable}_1 / \text{Variable}_2) * 100$	100.00	Julio - Septiembre
Anual				100.00	Enero - Diciembre

Lic. Dulce Yeliver González Rodríguez  
**Responsable del Indicador**

Profr. José Guadalupe Guzmán Chi  
**Titular del Organismo Centralizado o Entidad Paraestatal**



**GOBIERNO DEL ESTADO DE CAMPECHE**  
**SECRETARIA DE LA CONTRALORIA**  
**FICHA TÉCNICA**



PAGINAS: 1/3

**Ramo Administrativo:** 24 Organismos Públicos Descentralizados  
**Unidad Responsable del Programa:**  
 33 Instituto de Desarrollo y Formación Social (INDEFOS)  
**Denominación del Programa:** 006 Programa de Inclusión y Cohesión Social  
**Tipo de Programa Presupuestario:**

**Alineación al Programa Sectorial**

Coordinadora Sectorial:	
Secretario Técnico:	
Secretario Ejecutivo:	
Objetivo Estratégico del Programa Sectorial:	No Aplica
Estrategia del Programa Sectorial:	No Aplica
Línea de Acción del Programa Sectorial:	No Aplica
Objetivo Estratégico del Organismo Centralizado o Entidad Paraestatal:	
Resumen Narrativo:	Cursos y talleres impartidos en materia de desarrollo humano

**Datos de Identificación del Indicador**

Orden	Fórmula	Tipo de Indicador
C652.A694	(Número de cursos y talleres impartidos en materia de desarrollo humano / Número de cursos y talleres en materia de desarrollo humano solicitados en el periodo) x 100	GESTION
Dimensión del Indicador	Desagregación Geográfica	Tipo de valor de la Meta
Eficacia	Estatal	Relativo
Definición del Indicador	Nombre del Indicador	Unidad de Medida
Mide el porcentaje de cursos y talleres impartidos en el periodo en materia de desarrollo humano proporcionados a la población solicitante del Estado de Campeche y que formaliza sus necesidades de capacitación en el periodo.	0277 Porcentaje de cursos y talleres impartidos en materia de desarrollo humano	433 Por ciento
<b>Frecuencia de Medición: Trimestral</b>		

**Transversalidad**

<b>Enfoque de transversalidad:</b>	No aplica
Hombre: 0	Mujer: 0 Total: 0

**Características del Indicador**

Características	Calificación	Justificación
Adecuado	Cumple	El indicador mide la capacidad del programa para atender las solicitudes de cursos en materia de desarrollo humano.
Aporte Marginal	No Aplica	No aplica, derivado que el objetivo de mide con un indicador.
Claridad	Cumple	El indicador es claro en el sentido de que expresa que se impartirán cursos en materia de desarrollo humano respecto a los que se solicitan en un periodo.
Economía	Cumple	Es económico porque la información para calcular el indicador se obtiene de reportes, listas de asistencia y solicitudes que son resguardadas en la Institución.
Monitoriable	Cumple	Los medios de verificación del indicador permiten conocer el área que proporciona la información, los reportes necesarios para replicarlo y la frecuencia con que se genera la información y la liga de internet donde se publican los resultados de las metas.





**GOBIERNO DEL ESTADO DE CAMPECHE**  
**SECRETARIA DE LA CONTRALORIA**  
**FICHA TÉCNICA**



PAGINAS: 2/3

Características	Calificación	Justificación
Relevancia	Cumple	El indicador mide el aspecto relevante de impartir tanto cursos como talleres; esto derivado a que en el ámbito de la capacitación cursos y talleres no se refieren a lo mismo.

Contacto del Indicador		
Nombre	Apellido Paterno	Apellido Materno
Dulce Yelivet	González	Rodríguez
Área	Puesto	Correo
Dirección de Capacitación	Directora	dulce.glez.riguez@hotmail.com
Lada	Teléfono	Extensión
01	9818112746	103

Determinación de Metas - Viabilidad de la Meta					
Meta acumulable:	No	Comportamiento del Indicador:	Regular	Factibilidad de la Meta:	Media
Justificación de la factibilidad:	El resultado de la meta depende de la demanda de cursos solicitados por la población en el Estado de campeche que formaliza sus necesidades de capacitación.				

Línea Base				
Año	Indicador	Numerador	Denominador	Período
2021	100	32	32	Enero-Diciembre
Justificación de la línea base:	La línea base corresponde al Ejercicio 2021, en donde, a pesar de la pandemia por el Virus SARS-COV2 (COVID-19), se lograron realizar los cursos solicitados, utilizando en la medida de lo posible plataformas digitales a fin de llevarlos a cabo.			
Año	Indicador	Numerador	Denominador	Período
0	0	0	0	No Aplica
Justificación de la línea base:				

Parámetro de Semaforización					
Tipo de Valor:	Porcentual				
Umbral Verde:	80-100	Umbral Amarillo:	50-79	Umbral Rojo:	0-49

**Meta Sexenal**

Meta Intermedia				
Año	Indicador	Numerador	Denominador	Período
0	0	0	0	No Aplica

**Características de las variables**

Número de Variables: 2		
Nombre	Descripción de la variable	Unidad de Medida
Número de cursos y talleres impartidos en materia de desarrollo humano	Se refiere al número de cursos y talleres impartidos a la población solicitante del Estado de Campeche en temas de Desarrollo Humano en el periodo.	176 Curso
Medios de Verificación	Descripción de la variable	Unidad de Medida
Reporte trimestral de Acciones realizadas, Listas de asistencia y Reportes trimestrales de avances físicos-financieros y de indicadores disponible en: <a href="https://indefos.gob.mx/portal/otros-formatos/">https://indefos.gob.mx/portal/otros-formatos/</a>	Estatal	Trimestral
Fecha de Disponibilidad de la información:	15 días posteriores al término del trimestre	
Nombre	Descripción de la variable	Unidad de Medida



**GOBIERNO DEL ESTADO DE CAMPECHE**  
**SECRETARIA DE LA CONTRALORIA**  
**FICHA TÉCNICA**



PAGINAS: 3/3

Número de cursos y talleres en materia de desarrollo humano solicitados en el periodo	Se refiere al número de cursos y talleres solicitados por la población del Estado de Campeche que formaliza oficialmente sus necesidades de capacitación en temas de Desarrollo Humano en el periodo.	176 Curso
Medios de Verificación	Desagregación Geográfica	Frecuencia
Reporte trimestral de Acciones realizadas. Oficios recibidos de solicitud de cursos. Reportes trimestrales de avances físicos- financieros y de indicadores disponible en: <a href="https://indefos.gob.mx/portal/otros-formatos/">https://indefos.gob.mx/portal/otros-formatos/</a>	Estatal	Trimestral
Fecha de Disponibilidad de la información:	15 días posteriores al término del trimestre	

Referencias Adicionales		
Referencia Internacional	Referencia Nacional	Comentario Técnico
		No Aplica

Series Estadísticas		
Ciclo	Valor	Período
0	0	No aplica

Metas Ciclo Presupuestario				
Período	Indicador	Numerador	Denominador	Período
Periodo 1	100	12	12	Enero - Marzo
Periodo 2	100	12	12	Abril - Junio
Periodo 3	100	12	12	Julio - Septiembre
Periodo 4	100	4	4	Octubre - Diciembre

Resultado del Indicador					
Trimestre	Variable 1	Variable 2	Algoritmo	Resultado	Período
Enero - Marzo	12.00	12.00	$(\text{Variable}_1 / \text{Variable}_2) * 100$	100.00	Enero - Marzo
Abril - Junio	9.00	9.00	$(\text{Variable}_1 / \text{Variable}_2) * 100$	100.00	Abril - Junio
Julio - Septiembre	13.00	13.00	$(\text{Variable}_1 / \text{Variable}_2) * 100$	100.00	Julio - Septiembre
Anual				100.00	Enero - Diciembre

Lic. Dulce Yelivet González Rodríguez  
**Responsable del Indicador**

Prof. José Guadalupe Guzmán Chi  
**Titular del Organismo Centralizado o Entidad Paraestatal**



**GOBIERNO DEL ESTADO DE CAMPECHE**  
**SECRETARIA DE LA CONTRALORIA**  
**FICHA TÉCNICA**



PAGINAS: 1/3

Ramo Administrativo: 24 Organismos Públicos Descentralizados

Unidad Responsable del Programa:

33 Instituto de Desarrollo y Formación Social (INDEFOS)

Denominación del Programa: 006 Programa de Inclusión y Cohesión Social

Tipo de Programa Presupuestario:

Alineación al Programa Sectorial	
Coordinadora Sectorial:	
Secretario Técnico:	
Secretario Ejecutivo:	
Objetivo Estratégico del Programa Sectorial:	No Aplica
Estrategia del Programa Sectorial:	No Aplica
Línea de Acción del Programa Sectorial:	No Aplica
Objetivo Estratégico del Organismo Centralizado o Entidad Paraestatal:	
Resumen Narrativo:	Acciones para la igualdad entre mujeres y hombres

Datos de Identificación del Indicador		
Orden	Fórmula	Tipo de Indicador
C652.A698	(Número de acciones para la igualdad entre mujeres y hombres realizadas / Número de acciones para la igualdad entre mujeres y hombres programadas) x100	GESTION
Dimensión del Indicador	Desagregación Geográfica	Tipo de valor de la Meta
Eficacia	Estatal	Relativo
Definición del Indicador	Nombre del Indicador	Unidad de Medida
Mide el porcentaje de pláticas impartidas en el periodo a servidores públicos y/o población general para sensibilizar en temas referentes a la Igualdad de Género en relación a las pláticas programadas en un periodo.	0017 Porcentaje de acciones para la igualdad entre mujeres y hombres	433 Por ciento
Frecuencia de Medición: Trimestral		

Transversalidad		
Enfoque de transversalidad:	No aplica	
Hombre: 0	Mujer: 0	Total: 0

Características del Indicador		
Características	Calificación	Justificación
Adecuado	Cumple	El indicador mide el cumplimiento de las metas programadas en cuanto al número de pláticas impartidas para la igualdad de género.
Aporte Marginal	No Aplica	No aplica, derivado que el objetivo se mide con un indicador.
Claridad	Cumple Parcialmente	El indicador es claro en el sentido de que expresa que se realizarán acciones en beneficio de la igualdad de género; sin embargo, la palabra "acción" puede significar varias cosas, por lo que en su definición, se establece que se realizarán pláticas.
Economía	Cumple	Se cuenta con información administrativa que permite conocer el número de pláticas impartidas a servidores públicos y/o población en general en temas de igualdad de género.
Monitoriable	Cumple	Los medios de verificación del indicador permiten conocer el área que proporciona la información, los reportes necesarios para replicarlo y la frecuencia con que se genera la información y la liga de internet donde se publican los resultados y la programación de las metas.



**GOBIERNO DEL ESTADO DE CAMPECHE**  
**SECRETARIA DE LA CONTRALORIA**  
**FICHA TÉCNICA**



PAGINAS: 2/3

Características	Calificación	Justificación
Relevancia	Cumple	El indicador mide el aspecto relevante de realizar acciones para la igualdad de género.

Contacto del Indicador		
Nombre	Apellido Paterno	Apellido Materno
Dulce Yelivet	González	Rodríguez
Área	Puesto	Correo
Dirección de Capacitación	Directora	dulce.glez.riguez@hotmail.com
Lada	Teléfono	Extensión
01	9818112746	103

Determinación de Metas - Viabilidad de la Meta			
Meta acumulable:	No	Comportamiento del Indicador:	Regular
Justificación de la factibilidad:	Se cuenta con un programa anual de capacitación en el que están incluidas las acciones a realizar para la igualdad de género y se realizan en base a dicha calendarización.		
		Factibilidad de la Meta:	Alta

Linea Base				
Año	Indicador	Numerador	Denominador	Periodo
2021	100	2	2	Enero-Diciembre
Justificación de la línea base: La línea base corresponde al Ejercicio 2021, en donde, a pesar de la pandemia por el Virus SARS-COV2 (COVID-19), se lograron realizar los cursos solicitados, utilizando en la medida de lo posible plataformas digitales a fin de llevarlos a cabo.				
Año	Indicador	Numerador	Denominador	Periodo
0	0	0	0	No Aplica
Justificación de la línea base:				

Parámetro de SemafORIZACIÓN			
Tipo de Valor:	Porcentual		
Umbral Verde:	80-110	Umbral Amarillo:	De 50-79 y de 111 a 120
		Umbral Rojo:	De 0-49 y Mayor a 120

**Meta Sexenal**

Meta Intermedia				
Año	Indicador	Numerador	Denominador	Periodo
0	0	0	0	No Aplica

**Características de las variables**

Número de Variables: 2		
Nombre	Descripción de la variable	Unidad de Medida
Número de acciones para la igualdad entre mujeres y hombres realizadas	Se refiere al número de pláticas impartidas en el periodo a los servidores públicos y/o población en general en temas de igualdad de género.	003 Acción
Medios de Verificación	Descripción de la variable	Unidad de Medida
Reporte trimestral de Acciones realizadas de la Dirección de Capacitación y los Reportes trimestrales de avances físicos- financieros y de indicadores disponible en: <a href="https://indefos.gob.mx/portal/otros-formatos/">https://indefos.gob.mx/portal/otros-formatos/</a>	Desagregación Geográfica	Frecuencia
	Estatual	Trimestral
Fecha de Disponibilidad de la información:	15 días posteriores al término de cada trimestre.	
Nombre	Descripción de la variable	Unidad de Medida



**GOBIERNO DEL ESTADO DE CAMPECHE**  
**SECRETARIA DE LA CONTRALORIA**  
**FICHA TÉCNICA**



PAGINAS: 3/3

Número de acciones para la igualdad entre mujeres y hombres programadas	Se refiere al número de pláticas programadas a impartir en el periodo a los servidores públicos y/o población en general en temas de igualdad de género.	003 Acción
Medios de Verificación	Desagregación Geográfica	Frecuencia
Reporte trimestral de Acciones realizadas y Cronograma de actividades anual resguardados en la Dirección de Capacitación del Instituto de Desarrollo y Formación Social (INDEFOS). Programa Operativo Anual (POA) y Reportes trimestrales de avances físicos- financieros y de indicadores disponible en: <a href="https://indefos.gob.mx/portal/otros-formatos/">https://indefos.gob.mx/portal/otros-formatos/</a>	Estatal	Trimestral
Fecha de Disponibilidad de la información:	15 días posteriores al término de cada trimestre.	

Referencias Adicionales		
Referencia Internacional	Referencia Nacional	Comentario Técnico
		No Aplica

Series Estadísticas		
Ciclo	Valor	Período
0	0	No aplica

Metas Ciclo Presupuestario				
Período	Indicador	Numerador	Denominador	Período
Periodo 1	100	1	1	Enero - Marzo
Periodo 2	0	0	0	Abril - Junio
Periodo 3	0	0	0	Julio - Septiembre
Periodo 4	100	1	1	Octubre - Diciembre

Resultado del Indicador					
Trimestre	Variable 1	Variable 2	Algoritmo	Resultado	Período
Enero - Marzo	1.00	1.00	$(Variable\_1/Variable\_2) * 100$	100.00	Enero - Marzo
Abril - Junio	0.00	0.00	$(Variable\_1/Variable\_2) * 100$	0.00	Abril - Junio
Julio - Septiembre	0.00	0.00	$(Variable\_1/Variable\_2) * 100$	0.00	Julio - Septiembre
Anual				100.00	Enero - Diciembre

Lic. Dulce Yelivet González Rodríguez  
**Responsable del Indicador**

Prof. José Guadalupe Guzmán Chi  
**Titular del Organismo Centralizado o Entidad Paraestatal**



**GOBIERNO DEL ESTADO DE CAMPECHE**  
**SECRETARIA DE LA CONTRALORIA**  
**FICHA TÉCNICA**



PAGINAS: 1/3

**Ramo Administrativo:** 24 Organismos Públicos Descentralizados  
**Unidad Responsable del Programa:**  
 33 Instituto de Desarrollo y Formación Social (INDEFOS)  
**Denominación del Programa:** 006 Programa de Inclusión y Cohesión Social  
**Tipo de Programa Presupuestario:**

**Alineación al Programa Sectorial**

Coordinadora Sectorial:	
Secretario Técnico:	
Secretario Ejecutivo:	
Objetivo Estratégico del Programa Sectorial:	No Aplica
Estrategia del Programa Sectorial:	No Aplica
Línea de Acción del Programa Sectorial:	No Aplica
Objetivo Estratégico del Organismo Centralizado o Entidad Paraestatal:	
Resumen Narrativo:	Actividades en beneficio de las personas con discapacidad

**Datos de Identificación del Indicador**

Orden	Fórmula	Tipo de Indicador
C652.A702	(Número de acciones en beneficio de las personas con discapacidad realizadas / Número de acciones en beneficio de las personas con discapacidad programadas) x100	GESTION
Dimensión del Indicador	Desagregación Geográfica	Tipo de valor de la Meta
Eficacia	Estatal	Relativo
Definición del Indicador	Nombre del Indicador	Unidad de Medida
Mide el porcentaje de pláticas impartidas en el periodo a servidores públicos y/o población en general para sensibilizar en temas referentes a la discapacidad, en relación a las pláticas programadas en un periodo.	0018 Porcentaje de acciones en beneficio de las personas con discapacidad	433 Por ciento
<b>Frecuencia de Medición: Trimestral</b>		

**Transversalidad**

<b>Enfoque de transversalidad:</b>	No aplica
Hombre: 0	Mujer: 0
Total: 0	

**Características del Indicador**

Características	Calificación	Justificación
Adecuado	Cumple	El indicador mide el cumplimiento de las metas programadas en cuanto al número de pláticas impartidas en beneficio de las personas con discapacidad.
Aporte Marginal	No Aplica	No aplica, derivado que el objetivo se mide con un indicador.
Claridad	Cumple Parcialmente	El indicador es claro en el sentido de que expresa que se realizarán acciones en beneficio de las personas con discapacidad; sin embargo, la palabra "acción" puede significar varias cosas, por lo que en su definición, se establece que se realizarán pláticas.
Economía	Cumple	Se cuenta con información administrativa que permite conocer el número de pláticas impartidas a servidores públicos y/o población en general en beneficio de las personas con discapacidad.
Monitoriable	Cumple	Los medios de verificación del indicador permiten conocer el área que proporciona la información, los reportes necesarios para replicarlo y la frecuencia con que se genera la información y la liga de internet donde se publican los resultados y la programación de las metas.



**GOBIERNO DEL ESTADO DE CAMPECHE**  
**SECRETARIA DE LA CONTRALORIA**  
**FICHA TÉCNICA**



PAGINAS: 2/3

Características	Calificación	Justificación
Relevancia	Cumple	El indicador mide el aspecto relevante de realizar acciones en beneficio de las personas con discapacidad.

Contacto del Indicador		
Nombre	Apellido Paterno	Apellido Materno
Dulce Yelivet	González	Rodríguez
Área	Puesto	Correo
Dirección de Capacitación	Directora	dulce.glez.riguez@hotmail.com
Lada	Teléfono	Extensión
01	9818112746	103

Determinación de Metas - Viabilidad de la Meta					
Meta acumulable:	No	Comportamiento del Indicador:	Regular	Factibilidad de la Meta:	Alta
Justificación de la factibilidad:	Se cuenta con un programa anual de capacitación en el que están incluidas las acciones a realizar en beneficio de las personas con discapacidad y se realizan en base a dicha calendarización.				

Línea Base				
Año	Indicador	Numerador	Denominador	Período
2021	100	2	2	Enero-Diciembre
Justificación de la línea base:	La línea base corresponde al Ejercicio 2021, en donde, a pesar de la pandemia por el Virus SARS-COV2 (COVID-19), se lograron realizar los cursos solicitados, utilizando en la medida de lo posible plataformas digitales a fin de llevarlos a cabo.			
Año	Indicador	Numerador	Denominador	Período
0	0	0	0	No Aplica
Justificación de la línea base:				

Parámetro de Semaforización					
Tipo de Valor:	Porcentual				
Umbral Verde:	80-110	Umbral Amarillo:	De 50-79 y de 111 a 120	Umbral Rojo:	De 0-49 y Mayor a 120

**Meta Sexenal**

Meta Intermedia				
Año	Indicador	Numerador	Denominador	Período
0	0	0	0	No Aplica

**Características de las variables**

Número de Variables: 2		
Nombre	Descripción de la variable	Unidad de Medida
Número de acciones en beneficio de las personas con discapacidad realizadas	Se refiere al número de pláticas impartidas en el periodo a los servidores públicos y/o población en general en temas que benefician a las personas con discapacidad.	003 Acción
Medios de Verificación	Desagregación Geográfica	Frecuencia
Reporte trimestral de Acciones realizadas de la Dirección de Capacitación y los Reportes trimestrales de avances físicos- financieros y de indicadores disponible en: <a href="https://indefos.gob.mx/portal/otros-formatos/">https://indefos.gob.mx/portal/otros-formatos/</a>	Estatal	Trimestral
Fecha de Disponibilidad de la información:	15 días posteriores al término de cada trimestre.	
Nombre	Descripción de la variable	Unidad de Medida



**GOBIERNO DEL ESTADO DE CAMPECHE**  
**SECRETARIA DE LA CONTRALORIA**  
**FICHA TÉCNICA**



PAGINAS: 3/3

Número de acciones en beneficio de las personas con discapacidad programadas	Se refiere al número de pláticas programadas en el periodo a los servidores públicos y/o población en general en temas que beneficien a las personas con discapacidad.	003 Acción
Medios de Verificación	Desagregación Geográfica	Frecuencia
Reporte trimestral de Acciones realizadas y Cronograma de actividades anual resguardados en la Dirección de Capacitación del Instituto de Desarrollo y Formación Social (INDEFOS). Programa Operativo Anual (POA) y Reportes trimestrales de avances físicos- financieros y de indicadores disponible en: <a href="https://indefos.gob.mx/portal/otros-formatos/">https://indefos.gob.mx/portal/otros-formatos/</a>	Estatal	Trimestral
Fecha de Disponibilidad de la información:	15 días posteriores al término de cada trimestre.	


Referencias Adicionales		
Referencia Internacional	Referencia Nacional	Comentario Técnico
		No Aplica

Series Estadísticas		
Ciclo	Valor	Periodo
0	0	No aplica

Metas Ciclo Presupuestario				
Periodo	Indicador	Numerador	Denominador	Periodo
Periodo 1	0	0	0	Enero - Marzo
Periodo 2	100	1	1	Abril - Junio
Periodo 3	100	1	1	Julio - Septiembre
Periodo 4	0	0	0	Octubre - Diciembre

Resultado del Indicador					
Trimestre	Variable 1	Variable 2	Algoritmo	Resultado	Periodo
Enero - Marzo	0.00	0.00	$(\text{Variable}_1 / \text{Variable}_2) * 100$	0.00	Enero - Marzo
Abril - Junio	1.00	1.00	$(\text{Variable}_1 / \text{Variable}_2) * 100$	100.00	Abril - Junio
Julio - Septiembre	1.00	1.00	$(\text{Variable}_1 / \text{Variable}_2) * 100$	100.00	Julio - Septiembre
Anual				100.00	Enero - Diciembre

Lic. Dulce Yelivet González Rodríguez  
**Responsable del Indicador**

  
 Profr. José Guadalupe Guzmán Chi  
**Titular del Organismo Centralizado o Entidad Paraestatal**