



**GOBIERNO
DE TODOS**



**INDEFOS
GOBIERNO DEL ESTADO
DE CAMPECHE**

No. de oficio: IDF/SCP/210/2021

ASUNTO: Se envía Informe Financiero Trimestral.
San Francisco de Campeche, Cam. a 27 de octubre de 2021

C.P. JORGE ALEJANDRO ARCILA R. DE LA GALA
Auditor Superior del Estado
PRESENTE

Por este medio me permito enviarle el Estado Analítico Trimestral de Egresos del Instituto de Desarrollo y Formación Social del Estado de Campeche, así como la información Contable, Presupuestaria y Programática con sus respectivos anexos e información relativa a la Ley de Disciplina Financiera como comprobación de las asignaciones presupuestales correspondientes al tercer trimestre del ejercicio 2021.

Asimismo, se hace la aclaración que la información incluida en los anexos, relativa a ingresos por sueldos, se presenta en forma virtual para efectos informativos ya que este rubro se encuentra convenido con la SAIG para su administración.

Sin más por el momento me despido de usted enviándole un cordial saludo.

PODER EJECUTIVO DEL
ESTADO DE CAMPECHE
Secretaría de la Contraloría

RECIBIDO
29 OCT 2021
02:21pm Dani
Cd. Arcila.
OFICIALÍA DE PARTES

Atentamente
Prof. José Guadalupe Guzmán Chi
Prof. José Guadalupe Guzmán Chi
Director General

AUDITORÍA
SUPERIOR DEL ESTADO DE CAMPECHE
ASECAM
DIRECCIÓN DE AUDITORÍA

RECIBIDO
29 OCT. 2021

Hora: 13:52
Recibe: *Patricia Rojas*
Entrega: *Patricia Rojas*

C.c.p.- Lic. María Eugenia Enríquez Reyes.- Secretaría de la Contraloría.
C.c.p.- Minutario.
JHC/P/RC/rsb.

Instituto de Desarrollo y Formación Social del Estado de Campeche
CAMPECHE

Estado del Ejercicio del Presupuesto por Capítulo del Gasto Al 30/sep./2021

F. Financiamiento: 115A | Proyecto/Proceso: 050 | U. Administrativa: 11



Objeto del Gasto	Aprobado	Ampliaciones / (Reducciones)	Presupuesto Vigente	Comprometido	Presupuesto Disponible para		Devengado	Comprom No Devengado	Presupuesto Sin Devengar	Ejercido	Pagado	Cuentas por Pagar Deuda
					Comprometer	Comprometer						
2000 MATERIALES Y SUMINISTROS												
2211 Productos alimenticios para Combustibles	\$0.00	\$5,000.00	\$5,000.00	\$3,138.44	\$1,861.56	\$3,138.44	\$3,138.44	\$0.00	\$1,861.56	\$3,138.44	\$3,138.44	\$0.00
2611 suma	\$2,000.00	-\$2,000.00	\$0.00	\$0.00	\$0.00	\$0.00	\$0.00	\$0.00	\$0.00	\$0.00	\$0.00	\$0.00
	\$2,000.00	-\$3,000.00	\$5,000.00	\$3,138.44	\$1,861.56	\$3,138.44	\$3,138.44	\$0.00	\$1,861.56	\$3,138.44	\$3,138.44	\$0.00
3000 SERVICIOS GENERALES												
3751 Viáticos en el país	\$1,500.00	-\$1,500.00	\$0.00	\$0.00	\$0.00	\$0.00	\$0.00	\$0.00	\$0.00	\$0.00	\$0.00	\$0.00
3831 Congresos y convenciones	\$1,500.00	-\$1,500.00	\$0.00	\$0.00	\$0.00	\$0.00	\$0.00	\$0.00	\$0.00	\$0.00	\$0.00	\$0.00
suma	\$3,000.00	-\$3,000.00	\$0.00	\$0.00	\$0.00	\$0.00	\$0.00	\$0.00	\$0.00	\$0.00	\$0.00	\$0.00
Total	\$5,000.00	\$0.00	\$5,000.00	\$3,138.44	\$1,861.56	\$3,138.44	\$3,138.44	\$0.00	\$1,861.56	\$3,138.44	\$3,138.44	\$0.00

Titular

Prof. José Guadalupe Guzmán Chi
Director General

Responsable de la Información

C.P. Patricia Gerardo Reyes Oropeza
Subdirectora de Contabilidad y Presupuesto

Instituto de Desarrollo y Formación Social del Estado de Campeche
CAMPECHE

Estado del Ejercicio del Presupuesto por Capítulo del Gasto Al 30/sep./2021

F. Financiamiento: 115A | Proyecto/Proceso: 1148 | U. Administrativa: 10



Objeto del Gasto
2000 MATERIALES Y SUMINISTROS

Objeto del Gasto	Aprobado	Ampliaciones / (Reducciones)	Presupuesto Vigente	Comprometido	Presupuesto Disponible para		Devengado	Comprom No Devengado	Presupuesto Sin Devengar	Ejercido	Pagado	Cuentas por Pagar Deuda
					Comprometer	Devengado						
2111 Materiales, útiles y equipos menores de oficina	\$0.00	\$2,316.00	\$2,316.00	\$2,316.00	\$0.00	\$2,316.00	\$2,316.00	\$0.00	\$0.00	\$2,316.00	\$2,316.00	\$0.00
2211 Productos alimenticios para personas	\$0.00	\$9,061.40	\$9,061.40	\$9,061.40	\$0.00	\$9,061.40	\$9,061.40	\$0.00	\$0.00	\$9,061.40	\$9,061.40	\$0.00
2611 Combustibles	\$4,600.00	-\$2,150.00	\$2,450.00	\$1,450.00	\$0.00	\$1,450.00	\$1,450.00	\$0.00	\$1,000.00	\$1,450.00	\$1,450.00	\$0.00
suma	\$4,600.00	\$9,227.40	\$13,827.40	\$12,827.40	\$0.00	\$12,827.40	\$12,827.40	\$0.00	\$1,000.00	\$12,827.40	\$12,827.40	\$0.00

3000 SERVICIOS GENERALES

3751 Viajes en el país	\$11,950.00	-\$11,950.00	\$0.00	\$0.00	\$0.00	\$0.00	\$0.00	\$0.00	\$0.00	\$0.00	\$0.00	\$0.00
3831 Congresos y convenciones	\$450.00	-\$450.00	\$0.00	\$0.00	\$0.00	\$0.00	\$0.00	\$0.00	\$0.00	\$0.00	\$0.00	\$0.00
suma	\$12,400.00	-\$12,400.00	\$0.00	\$0.00	\$0.00	\$0.00	\$0.00	\$0.00	\$0.00	\$0.00	\$0.00	\$0.00

5000 BIENES MUEBLES, INMUEBLES E INTANGIBLES

5151 Equipo de computo y de tecnología de la información	\$0.00	\$3,184.00	\$3,184.00	\$3,184.00	\$0.00	\$3,184.00	\$3,184.00	\$0.00	\$0.00	\$3,184.00	\$3,184.00	\$0.00
suma	\$0.00	\$3,184.00	\$3,184.00	\$3,184.00	\$0.00	\$3,184.00	\$3,184.00	\$0.00	\$0.00	\$3,184.00	\$3,184.00	\$0.00
total	\$17,000.00	-\$11.40	\$17,011.40	\$16,011.40	\$0.00	\$16,011.40	\$16,011.40	\$0.00	\$1,000.00	\$16,011.40	\$16,011.40	\$0.00

Titular

[Signature]
Prof. José Guadalupe Guzmán Chi
Director General

Responsable de la Información

[Signature]
C.P. Patricio Gerardo Reyes Oropeza
Subdirector de Contabilidad y Presupuesto

Instituto de Desarrollo y Formación Social del Estado de Campeche
CAMPECHE

Estado del Ejercicio del Presupuesto por Capítulo del Gasto Al 30/sep./2021
F. Financiamiento: 116A | Proyecto/Proceso: 1264 | U. Administrativa: 02



Objeto del Gasto	Aprobado	Ampliaciones / (Reducciones)	Presupuesto Vigente	Comprometido	Presupuesto Disponible para		Ejercido	Pagado	Cuentas por Pagar Deuda
					Comprometer	Devengado			
1000 SERVICIOS PERSONALES									
1131 Sueldos al personal de confianza	\$692,044.00	\$0.00	\$692,044.00	\$669,294.37	\$126,749.63	\$218.09	\$466,075.28	\$466,075.28	\$0.00
1311 Prima Quincenal por años de servicio efectivos	\$2,724.00	\$0.00	\$2,724.00	\$1,638.00	\$1,086.00	\$0.00	\$1,638.00	\$1,638.00	\$0.00
1321 Primas vacacional y dominical	\$20,498.00	\$0.00	\$20,498.00	\$5,380.56	\$15,117.44	\$0.00	\$5,380.56	\$5,380.56	\$0.00
1322 Aguinaldo o Gratificación de Fin de año	\$84,863.00	\$0.00	\$84,863.00	\$0.00	\$84,863.00	\$0.00	\$0.00	\$84,863.00	\$0.00
1346 Previsión social múltiple	\$84,156.00	\$0.00	\$84,156.00	\$50,600.00	\$33,556.00	\$0.00	\$50,600.00	\$50,600.00	\$0.00
1347 Cuentas por pagar sociales	\$71,747.00	\$0.00	\$71,747.00	\$31,300.00	\$40,447.00	\$0.00	\$31,300.00	\$31,300.00	\$0.00
1412 Cuentas al ISSSTE/CAM	\$165,712.00	\$0.00	\$165,712.00	\$69,360.01	\$96,351.99	\$0.00	\$69,351.99	\$69,351.99	\$0.00
1413 Cuentas al ISSSTE/CAM	\$65,968.00	\$0.00	\$65,968.00	\$50,094.90	\$15,873.10	\$0.00	\$50,094.90	\$50,094.90	\$0.00
1421 Aportaciones al INFONAVIT	\$41,034.00	\$0.00	\$41,034.00	\$27,029.94	\$14,004.06	\$0.00	\$27,029.94	\$27,029.94	\$0.00
Suma Capítulo 1000	\$1,118,268.00	\$0.00	\$1,118,268.00	\$721,889.76	\$396,378.24	\$218.09	\$721,870.67	\$721,870.67	\$0.00

Objeto del Gasto	Aprobado	Ampliaciones / (Reducciones)	Presupuesto Vigente	Comprometido	Presupuesto Disponible para		Ejercido	Pagado	Cuentas por Pagar Deuda
					Comprometer	Devengado			
2000 MATERIALES Y SUMINISTROS									
2111 Materiales, útiles y equipos menores de oficina	\$6,750.00	\$1,170.04	\$7,920.04	\$3,670.03	\$4,250.01	\$0.00	\$3,670.03	\$3,670.03	\$0.00
2122 Materiales, útiles, equipos y bienes informáticos para	\$225.00	\$0.00	\$225.00	\$0.00	\$225.00	\$0.00	\$0.00	\$0.00	\$0.00
2141 Materiales, útiles, equipos y bienes informáticos para	\$4,500.00	\$277.12	\$4,777.12	\$1,777.12	\$3,000.00	\$0.00	\$1,777.12	\$1,777.12	\$0.00
2161 Material de limpieza	\$2,250.00	\$376.98	\$2,626.98	\$232.02	\$1,560.00	\$0.00	\$232.02	\$232.02	\$0.00
2211 Productos alimenticios para personas	\$2,250.00	\$4,071.00	\$6,321.00	\$4,071.00	\$2,250.00	\$0.00	\$4,071.00	\$4,071.00	\$0.00
2231 Utensilios para el servicio de alimentación	\$750.00	\$0.00	\$750.00	\$0.00	\$750.00	\$0.00	\$0.00	\$0.00	\$0.00
2461 Material eléctrico y electrónico	\$2,250.00	\$1,100.00	\$3,350.00	\$1,800.00	\$1,550.00	\$0.00	\$1,800.00	\$1,800.00	\$0.00
2481 Estructura y manufacturas	\$2,250.00	\$-2,250.00	\$0.00	\$0.00	\$0.00	\$0.00	\$0.00	\$0.00	\$0.00
2482 Materiales complementarios	\$2,250.00	\$-370.00	\$1,880.00	\$0.00	\$1,880.00	\$0.00	\$0.00	\$0.00	\$0.00
2483 Otros materiales y artículos de construcción y	\$2,250.00	\$-323.16	\$1,926.84	\$1,926.82	\$0.00	\$0.00	\$1,926.82	\$1,926.82	\$0.00
2491 Comodidades	\$1,350.00	\$46.91	\$1,396.91	\$20,545.87	\$11,000.04	\$0.00	\$20,545.87	\$20,545.87	\$0.00
2611 Lubricantes y aditivos	\$1,350.00	\$46.91	\$1,396.91	\$46.91	\$1,350.00	\$0.00	\$46.91	\$46.91	\$0.00
2612 Lámparas y artículos de construcción y	\$225.00	\$0.00	\$225.00	\$0.00	\$225.00	\$0.00	\$0.00	\$0.00	\$0.00
2711 Bienes y otros productos textiles, excepto prendas de	\$2,250.00	\$-330.10	\$1,919.90	\$1,949.90	\$0.00	\$0.00	\$1,949.90	\$1,949.90	\$0.00
2811 Herramientas menores	\$450.00	\$-450.00	\$0.00	\$0.00	\$0.00	\$0.00	\$0.00	\$0.00	\$0.00
2831 Refacciones y accesorios menores de edificios	\$4,500.00	\$-1,000.00	\$3,500.00	\$0.00	\$3,500.00	\$0.00	\$0.00	\$0.00	\$0.00
2841 Refacciones y accesorios menores de equipo de	\$750.00	\$0.00	\$750.00	\$0.00	\$750.00	\$0.00	\$0.00	\$0.00	\$0.00
2861 Refacciones y accesorios menores de equipo de	\$4,500.00	\$2,425.97	\$6,925.97	\$3,425.97	\$3,500.00	\$0.00	\$3,425.97	\$3,425.97	\$0.00
Suma Capítulo 2000	\$71,250.00	\$285.37	\$71,535.37	\$39,635.23	\$32,000.14	\$0.00	\$39,635.23	\$39,635.23	\$0.00

Objeto del Gasto	Aprobado	Ampliaciones / (Reducciones)	Presupuesto Vigente	Comprometido	Presupuesto Disponible para		Ejercido	Pagado	Cuentas por Pagar Deuda
					Comprometer	Devengado			
3000 SERVICIOS GENERALES									
3111 Servicio de Energía eléctrica	\$22,500.00	\$-5,500.00	\$17,000.00	\$11,989.95	\$5,000.05	\$0.00	\$11,989.95	\$11,989.95	\$0.00
3131 Servicio de Agua	\$1,500.00	\$-1,500.00	\$0.00	\$0.00	\$0.00	\$0.00	\$0.00	\$0.00	\$0.00
3141 Servicio telefónico tradicional	\$4,500.00	\$2,002.41	\$6,502.41	\$3,502.41	\$3,000.00	\$0.00	\$3,502.41	\$3,502.41	\$0.00
3161 Servicios de telecomunicaciones y satélites	\$1,350.00	\$396.00	\$1,746.00	\$396.00	\$1,350.00	\$0.00	\$396.00	\$396.00	\$0.00
3171 Servicios de acceso de Internet, redes y procesamiento	\$0.00	\$780.00	\$780.00	\$780.00	\$0.00	\$0.00	\$780.00	\$780.00	\$0.00
3181 Servicios postales y telegráficos	\$187.50	\$-187.50	\$0.00	\$0.00	\$0.00	\$0.00	\$0.00	\$0.00	\$0.00
3311 Servicios legales de contabilidad, auditoría y	\$11,250.00	\$-3,130.00	\$8,120.00	\$8,120.00	\$0.00	\$0.00	\$8,120.00	\$8,120.00	\$0.00
3331 Servicios de consultoría administrativa, procesos,	\$0.00	\$1,004.40	\$1,004.40	\$1,004.40	\$0.00	\$0.00	\$1,004.40	\$1,004.40	\$0.00
3361 Seguro de bienes patrimoniales	\$800.00	\$0.00	\$800.00	\$800.00	\$0.00	\$0.00	\$800.00	\$800.00	\$0.00
3411 Servicios financieros y bancarios	\$1,600.00	\$0.00	\$1,600.00	\$0.00	\$1,600.00	\$0.00	\$0.00	\$0.00	\$0.00
3451 Seguro de bienes patrimoniales	\$4,500.00	\$13,471.87	\$17,971.87	\$14,968.63	\$3,003.24	\$0.00	\$14,968.63	\$14,968.63	\$0.00
3511 Conservación y mantenimiento menor de inmuebles	\$3,500.00	\$17,190.94	\$20,690.94	\$22,190.93	\$8,500.01	\$0.00	\$22,190.93	\$22,190.93	\$0.00
3521 Instalación, reparación, mantenimiento y conservación	\$9,000.00	\$-3,000.00	\$6,000.00	\$6,000.00	\$0.00	\$0.00	\$6,000.00	\$6,000.00	\$0.00
3531 Instalación, reparación, mantenimiento y conservación	\$800.00	\$0.00	\$800.00	\$800.00	\$0.00	\$0.00	\$800.00	\$800.00	\$0.00
3551 Reparación, mantenimiento y conservación de	\$7,875.00	\$1,342.05	\$9,217.05	\$3,342.05	\$5,875.00	\$0.00	\$3,342.05	\$3,342.05	\$0.00
3591 Servicios de imprenta y litografía	\$900.00	\$0.00	\$900.00	\$0.00	\$900.00	\$0.00	\$0.00	\$0.00	\$0.00
3611 Periódicos y revistas	\$3,150.00	\$0.00	\$3,150.00	\$0.00	\$3,150.00	\$0.00	\$0.00	\$0.00	\$0.00
3612 Impresiones y Publicaciones Oficiales	\$2,250.00	\$0.00	\$2,250.00	\$0.00	\$2,250.00	\$0.00	\$0.00	\$0.00	\$0.00
3721 Pasajes terrestres	\$692.50	\$-692.50	\$0.00	\$0.00	\$0.00	\$0.00	\$0.00	\$0.00	\$0.00
3751 Viajes en el país	\$41,250.00	\$-20,250.00	\$21,000.00	\$3,000.00	\$18,000.00	\$0.00	\$3,000.00	\$3,000.00	\$0.00
3821 Gastos de orden social y cultural	\$4,500.00	\$-1,000.00	\$3,500.00	\$0.00	\$3,500.00	\$0.00	\$0.00	\$0.00	\$0.00
3831 Congresos y convenciones	\$10,942.00	\$-1,426.04	\$9,515.96	\$573.96	\$8,942.00	\$0.00	\$573.96	\$573.96	\$0.00
3921 Impuestos y derechos	\$2,250.00	\$0.00	\$2,250.00	\$0.00	\$2,250.00	\$0.00	\$0.00	\$0.00	\$0.00
3981 Otros impuestos que se deriven de una relación laboral	\$20,304.00	\$0.00	\$20,304.00	\$15,671.34	\$4,632.66	\$0.00	\$15,671.34	\$15,671.34	\$0.00
3982 Otros impuestos que se deriven de una relación laboral	\$5,720.00	\$0.00	\$5,720.00	\$5,171.56	\$548.44	\$0.00	\$5,171.56	\$5,171.56	\$0.00
Suma Capítulo 3000	\$172,891.00	\$-285.37	\$172,605.63	\$90,804.23	\$81,801.40	\$0.00	\$90,804.23	\$90,804.23	\$0.00

Objeto del Gasto	Aprobado	Ampliaciones / (Reducciones)	Presupuesto Vigente	Comprometido	Presupuesto Disponible para Comprometer	Devengado	Compromiso Devengado	Ejercido	Pagado	Cuentas por Pagar Deuda
4000 TRANSFERENCIAS ASIGNACIONES										
4111 Asignaciones presupuestarias vía norma	\$2,274.00	\$0.00	\$2,274.00	\$0.00	\$2,274.00	\$0.00	\$0.00	\$0.00	\$0.00	\$0.00
Suma Capítulo 4000	\$2,274.00	\$0.00	\$2,274.00	\$0.00	\$2,274.00	\$0.00	\$0.00	\$0.00	\$0.00	\$0.00
TOTAL	\$1,364,881.00	\$0.00	\$1,364,881.00	\$652,229.22	\$512,651.78	\$219.09	\$652,010.13	\$652,010.13	\$652,010.13	\$0.00

Responsable de la información
C.P. Patricio Gerardo Reyes Oropeza
Subdirector de Contabilidad y Presupuesto

Titular
Prof. José Guadalupe Guzmán Chi
Director General

Instituto de Desarrollo y Formación Social del Estado de Campeche
CAMPECHE

Estado del Ejercicio del Presupuesto por Capítulo del Gasto Al 30/sep./2021
F. Financiamiento: 115A | Proyecto/Proceso: 1255 | U. Administrativa: 03



Objeto del Gasto	Aprobado	Ampliaciones / (Reducciones)	Presupuesto Vigente		Comprometido	Disponible para Comprometer		Devengado	Comprom No Devengado	Presupuesto Sin Devengar	Ejercido	Pagado	Cuentas por Pagar Deuda
			Ampliaciones / (Reducciones)	Vigente		Comprometido	Disponible para Comprometer						
1000 SERVICIOS PERSONALES													
1131 Sueltos al personal de confianza	\$571,008.00	\$0.00	\$571,008.00	\$395,076.71	\$395,076.71	\$175,928.29	\$394,721.44	\$353.27	\$394,721.44	\$176,266.56	\$394,721.44	\$394,721.44	\$0.00
1132 Sueltos al personal de Base	\$147,036.00	\$0.00	\$147,036.00	\$114,432.57	\$114,432.57	\$32,603.43	\$114,432.57	\$0.00	\$114,432.57	\$32,603.43	\$114,432.57	\$114,432.57	\$0.00
1301 Prima quinquenal por años de servicio efectivos	\$1,104.00	\$0.00	\$1,104.00	\$322.00	\$322.00	\$782.00	\$322.00	\$0.00	\$322.00	\$782.00	\$322.00	\$322.00	\$0.00
1321 Primas vacacional y dominical	\$20,572.00	\$0.00	\$20,572.00	\$6,469.22	\$6,469.22	\$14,102.78	\$6,469.22	\$0.00	\$6,469.22	\$14,102.78	\$6,469.22	\$6,469.22	\$0.00
1346 Aguinaldo o Gratificación de Fin de año	\$94,633.00	\$0.00	\$94,633.00	\$0.00	\$0.00	\$94,633.00	\$0.00	\$0.00	\$0.00	\$94,633.00	\$0.00	\$0.00	\$0.00
1322 Previsión social múltiple	\$37,932.00	\$0.00	\$37,932.00	\$29,000.00	\$29,000.00	\$8,932.00	\$29,000.00	\$0.00	\$29,000.00	\$8,932.00	\$29,000.00	\$29,000.00	\$0.00
1347 Otras prestaciones	\$64,378.00	\$0.00	\$64,378.00	\$53,878.00	\$53,878.00	\$10,500.00	\$10,500.00	\$0.00	\$10,500.00	\$53,878.00	\$10,500.00	\$10,500.00	\$0.00
1412 Cuotas al IMSS	\$151,490.00	\$0.00	\$151,490.00	\$87,658.79	\$87,658.79	\$63,831.21	\$87,658.79	\$0.00	\$87,658.79	\$63,831.21	\$87,658.79	\$87,658.79	\$0.00
1413 Cuotas al ISSSTECAM	\$82,800.00	\$0.00	\$82,800.00	\$62,874.18	\$62,874.18	\$19,925.82	\$62,874.18	\$0.00	\$62,874.18	\$19,925.82	\$62,874.18	\$62,874.18	\$0.00
1421 Aportaciones al INFONAVIT	\$42,942.00	\$0.00	\$42,942.00	\$27,876.83	\$27,876.83	\$14,965.17	\$27,876.83	\$0.00	\$27,876.83	\$14,965.17	\$27,876.83	\$27,876.83	\$0.00
1611 Previsiones de carácter laboral, económica y de	\$15,803.00	\$0.00	\$15,803.00	\$15,803.00	\$15,803.00	\$0.00	\$15,803.00	\$0.00	\$15,803.00	\$0.00	\$0.00	\$0.00	\$0.00
Suma Capítulo 1000	\$1,229,698.00	\$0.00	\$1,229,698.00	\$734,291.30	\$734,291.30	\$495,406.70	\$733,933.03	\$358.27	\$733,933.03	\$495,764.97	\$733,933.03	\$733,933.03	\$0.00
2000 MATERIALES Y SUMINISTROS													
2111 Materiales, útiles y equipos menores de oficina	\$6,000.00	\$2,504.20	\$3,495.80	\$6,954.20	\$6,954.20	\$1,550.00	\$6,954.20	\$0.00	\$6,954.20	\$1,550.00	\$6,954.20	\$6,954.20	\$0.00
2141 Materiales, útiles, equipos y bienes informáticos para el	\$13,125.00	-\$2,535.22	\$10,589.78	\$10,589.77	\$10,589.77	\$0.01	\$10,589.77	\$0.00	\$10,589.77	\$0.01	\$10,589.77	\$10,589.77	\$0.00
2161 Material de limpieza	\$1,500.00	\$6,522.00	\$8,022.00	\$8,022.00	\$8,022.00	\$0.00	\$8,022.00	\$0.00	\$8,022.00	\$0.00	\$8,022.00	\$8,022.00	\$0.00
2211 Productos alimenticios para personas	\$0.00	\$5,642.85	\$5,642.85	\$5,642.85	\$5,642.85	\$0.00	\$5,642.85	\$0.00	\$5,642.85	\$0.00	\$5,642.85	\$5,642.85	\$0.00
2491 Otros materiales y artículos de construcción y	\$0.00	\$108.31	\$108.31	\$108.31	\$108.31	\$0.00	\$108.31	\$0.00	\$108.31	\$0.00	\$108.31	\$108.31	\$0.00
2611 Combustibles	\$70,500.00	-\$286.88	\$69,213.12	\$70,233.12	\$70,233.12	\$0.00	\$70,233.12	\$0.00	\$70,233.12	\$0.00	\$70,233.12	\$70,233.12	\$0.00
2961 Refacciones y accesorios menores de equipo de	\$4,875.00	\$1,008.94	\$5,883.94	\$5,883.94	\$5,883.94	\$0.00	\$5,883.94	\$0.00	\$5,883.94	\$0.00	\$5,883.94	\$5,883.94	\$0.00
Suma Capítulo 2000	\$86,000.00	\$12,984.20	\$98,984.20	\$107,434.19	\$107,434.19	\$1,550.01	\$107,434.19	\$0.00	\$107,434.19	\$1,550.01	\$107,434.19	\$107,434.19	\$0.00
3000 SERVICIOS GENERALES													
3141 Servicio telefónico tradicional	\$0.00	\$919.70	\$919.70	\$919.70	\$919.70	\$0.00	\$919.70	\$0.00	\$919.70	\$0.00	\$919.70	\$919.70	\$0.00
3161 Servicios de telecomunicaciones y satélites	\$2,625.00	-\$830.00	\$1,795.00	\$1,740.00	\$1,740.00	\$55.00	\$1,740.00	\$0.00	\$1,740.00	\$55.00	\$1,740.00	\$1,740.00	\$0.00
3171 Servicios de acceso de Internet, redes y procesamiento	\$0.00	\$3,714.70	\$3,714.70	\$3,714.70	\$3,714.70	\$0.00	\$3,714.70	\$0.00	\$3,714.70	\$0.00	\$3,714.70	\$3,714.70	\$0.00
3251 Arrendamiento de equipo de transporte	\$0.00	\$464.00	\$464.00	\$464.00	\$464.00	\$0.00	\$464.00	\$0.00	\$464.00	\$0.00	\$464.00	\$464.00	\$0.00
3331 Servicios de consultoría administrativa, procesos,	\$0.00	\$2,750.00	\$2,750.00	\$2,750.00	\$2,750.00	\$0.00	\$2,750.00	\$0.00	\$2,750.00	\$0.00	\$2,750.00	\$2,750.00	\$0.00
3411 Servicios financieros y bancarios	\$0.00	\$858.40	\$858.40	\$858.40	\$858.40	\$0.00	\$858.40	\$0.00	\$858.40	\$0.00	\$858.40	\$858.40	\$0.00
3511 Conservación y mantenimiento menor de inmuebles	\$12,375.00	\$0.00	\$12,375.00	\$24,733.46	\$24,733.46	\$0.01	\$24,733.46	\$0.00	\$24,733.46	\$0.01	\$24,733.46	\$24,733.46	\$0.00
3551 Reparación, mantenimiento y conservación de vehículos	\$87,750.00	-\$58,353.10	\$29,396.90	\$26,748.59	\$26,748.59	\$0.00	\$26,748.59	\$0.00	\$26,748.59	\$0.00	\$26,748.59	\$26,748.59	\$0.00
3751 Váticos en el país	\$5,250.00	-\$5,250.00	\$0.00	\$29,396.90	\$29,396.90	\$0.00	\$29,396.90	\$0.00	\$29,396.90	\$0.00	\$29,396.90	\$29,396.90	\$0.00
3921 Impuestos y derechos	\$22,692.00	\$0.00	\$22,692.00	\$16,245.42	\$16,245.42	\$6,446.58	\$16,245.42	\$0.00	\$16,245.42	\$6,446.58	\$16,245.42	\$16,245.42	\$0.00
3981 Otros impuestos que se deriven de una relación laboral	\$7,512.00	\$0.00	\$7,512.00	\$5,360.95	\$5,360.95	\$2,151.05	\$5,360.95	\$0.00	\$5,360.95	\$2,151.05	\$5,360.95	\$5,360.95	\$0.00
Suma Capítulo 3000	\$139,204.00	-\$16,618.23	\$122,585.77	\$112,933.12	\$112,933.12	\$8,652.65	\$112,933.12	\$0.00	\$112,933.12	\$8,652.65	\$112,933.12	\$112,933.12	\$0.00
4000 TRANSFERENCIAS, ASIGNACIONES, SUBSIDIOS													
4111 Asignaciones presupuestarias vía nómina	\$2,125.00	\$0.00	\$2,125.00	\$0.00	\$0.00	\$2,125.00	\$0.00	\$0.00	\$0.00	\$2,125.00	\$0.00	\$0.00	\$0.00
Suma Capítulo 4000	\$2,125.00	\$0.00	\$2,125.00	\$0.00	\$0.00	\$2,125.00	\$0.00	\$0.00	\$0.00	\$2,125.00	\$0.00	\$0.00	\$0.00
5000 BIENES MUEBLES, INMUEBLES E INTANGIBLES													
5151 Equipo de cómputo y de tecnología de la información	\$0.00	\$5,000.00	\$5,000.00	\$5,000.00	\$5,000.00	\$0.00	\$5,000.00	\$0.00	\$5,000.00	\$0.00	\$5,000.00	\$5,000.00	\$0.00
Suma Capítulo 5000	\$0.00	\$5,000.00	\$5,000.00	\$5,000.00	\$5,000.00	\$0.00	\$5,000.00	\$0.00	\$5,000.00	\$0.00	\$5,000.00	\$5,000.00	\$0.00
TOTAL	\$1,466,927.00	\$1,365.97	\$1,468,292.97	\$959,658.61	\$959,658.61	\$507,734.36	\$959,300.34	\$358.27	\$959,300.34	\$508,092.63	\$959,300.34	\$959,300.34	\$0.00

Titular

[Firma]
Prof. José Guadalupe Guzmán Chi
Director General

Responsable de la Información

[Firma]
C.P. Patricio Gerardo Reyes Oropeza
Subdirector de Contabilidad y Presupuesto

Instituto de Desarrollo y Formación Social del Estado de Campeche
CAMPECHE

Estado del Ejercicio del Presupuesto por Capítulo del Gasto Al 30/sep./2021
F. Financiamiento: 115A | Proyecto/Proceso: 1256 | U. Administrativa: 05



Objeto del Gasto	Aprobado	Ampliaciones / (Reducciones)	Presupuesto Vigente	Comprometido	Presupuesto Disponible para		Devengado	Comprom No Devengado	Presupuesto Sin Devengar	Ejercido	Pagado	Cuentas por Pagar Deuda
					Comprometer	Devengado						
1000 SERVICIOS PERSONALES												
1131 Sueldos al personal de confianza	\$0.00	\$27,374.17	\$27,374.17	\$27,374.17	\$0.00	\$27,374.17	\$27,374.17	\$0.00	\$0.00	\$27,374.17	\$27,374.17	\$0.00
1132 Sueldos al personal de Base	\$147,036.00	\$0.00	\$147,036.00	\$0.00	\$72,597.36	\$74,438.64	\$74,438.64	\$0.00	\$72,597.36	\$74,438.64	\$74,438.64	\$0.00
1321 Primas vacacional y dominical	\$5,270.00	\$12,406.44	\$17,676.44	\$15,073.77	\$2,602.67	\$15,073.77	\$15,073.77	\$0.00	\$2,602.67	\$15,073.77	\$15,073.77	\$0.00
1322 Aguinaldo o Calificación de Fin de año	\$19,121.00	\$0.00	\$19,121.00	\$0.00	\$19,121.00	\$0.00	\$0.00	\$0.00	\$19,121.00	\$0.00	\$0.00	\$0.00
1346 Previsión social múltiple	\$5,925.00	\$1,272.00	\$7,200.00	\$7,200.00	\$0.00	\$7,200.00	\$7,200.00	\$0.00	\$0.00	\$7,200.00	\$7,200.00	\$0.00
1347 Otras prestaciones	\$37,699.00	\$0.00	\$37,699.00	\$1,000.00	\$36,699.00	\$1,000.00	\$1,000.00	\$0.00	\$36,699.00	\$1,000.00	\$1,000.00	\$0.00
1412 Cuotas al IMSS	\$38,746.00	\$0.00	\$38,746.00	\$21,844.74	\$16,901.26	\$21,844.74	\$21,844.74	\$0.00	\$16,901.26	\$21,844.74	\$21,844.74	\$0.00
1413 Cuotas al ISSSTECAM	\$21,324.00	\$0.00	\$21,324.00	\$16,190.46	\$5,133.54	\$16,190.46	\$16,190.46	\$0.00	\$5,133.54	\$16,190.46	\$16,190.46	\$0.00
1421 Aportaciones al INFONAVIT	\$10,272.00	\$0.00	\$10,272.00	\$6,594.33	\$3,677.67	\$6,594.33	\$6,594.33	\$0.00	\$3,677.67	\$6,594.33	\$6,594.33	\$0.00
Suma Capítulo 1000	\$285,396.00	\$41,052.61	\$326,448.61	\$169,716.11	\$156,732.50	\$169,716.11	\$169,716.11	\$0.00	\$156,732.50	\$169,716.11	\$169,716.11	\$0.00

Objeto del Gasto	Aprobado	Ampliaciones / (Reducciones)	Presupuesto Vigente	Comprometido	Disponible para Comprometer	Devengado	Comprom No Devengado	Presupuesto Sin Devengar	Ejercido	Pagado	Cuentas por Pagar Deuda
2000 MATERIALES Y SUMINISTROS											
2111 Materiales, útiles y equipos menores de oficina	\$1,500.00	\$0.00	\$1,500.00	\$0.00	\$1,500.00	\$0.00	\$0.00	\$1,500.00	\$0.00	\$0.00	\$0.00
2141 Materiales, útiles, equipos y bienes informáticos para el	\$1,500.00	\$0.00	\$1,500.00	\$0.00	\$1,500.00	\$0.00	\$0.00	\$1,500.00	\$0.00	\$0.00	\$0.00
2611 Combustibles	\$21,000.00	\$0.00	\$21,000.00	\$0.00	\$21,000.00	\$0.00	\$0.00	\$21,000.00	\$0.00	\$0.00	\$0.00
Suma Capítulo 2000	\$24,000.00	\$0.00	\$24,000.00	\$0.00	\$24,000.00	\$0.00	\$0.00	\$24,000.00	\$0.00	\$0.00	\$0.00

Objeto del Gasto	Aprobado	Ampliaciones / (Reducciones)	Presupuesto Vigente	Comprometido	Disponible para Comprometer	Devengado	Comprom No Devengado	Presupuesto Sin Devengar	Ejercido	Pagado	Cuentas por Pagar Deuda
3000 SERVICIOS GENERALES											
3111 Servicio de Energía eléctrica	\$3,000.00	-\$815.00	\$2,185.00	\$1,185.02	\$999.98	\$1,185.02	\$0.00	\$999.98	\$1,185.02	\$1,185.02	\$0.00
3141 Servicio telefónico tradicional	\$0.00	\$815.00	\$815.00	\$815.00	\$0.00	\$815.00	\$0.00	\$0.00	\$815.00	\$815.00	\$0.00
3711 Pasajes aéreos	\$3,000.00	\$0.00	\$3,000.00	\$0.00	\$3,000.00	\$0.00	\$0.00	\$3,000.00	\$0.00	\$0.00	\$0.00
3751 Viáticos en el país	\$18,000.00	\$0.00	\$18,000.00	\$0.00	\$18,000.00	\$0.00	\$0.00	\$18,000.00	\$0.00	\$0.00	\$0.00
3821 Gastos de orden social y cultural	\$3,000.00	\$0.00	\$3,000.00	\$0.00	\$3,000.00	\$0.00	\$0.00	\$3,000.00	\$0.00	\$0.00	\$0.00
3831 Congresos y convenciones	\$3,000.00	\$0.00	\$3,000.00	\$100.28	\$2,899.72	\$100.28	\$0.00	\$2,899.72	\$100.28	\$100.28	\$0.00
3981 Impuestos sobre nóminas	\$4,596.00	\$0.00	\$4,596.00	\$3,721.98	\$874.02	\$3,721.98	\$0.00	\$874.02	\$3,721.98	\$3,721.98	\$0.00
3982 Otros impuestos que se deriven de una relación laboral	\$1,524.00	\$0.00	\$1,524.00	\$1,228.23	\$295.77	\$1,228.23	\$0.00	\$295.77	\$1,228.23	\$1,228.23	\$0.00
Suma Capítulo 3000	\$36,120.00	-\$815.00	\$35,305.00	\$7,050.51	\$29,069.49	\$7,050.51	\$0.00	\$29,069.49	\$7,050.51	\$7,050.51	\$0.00
TOTAL	\$345,516.00	-\$4,052.61	\$341,463.39	\$176,766.62	\$209,801.99	\$176,766.62	\$0.00	\$209,801.99	\$176,766.62	\$176,766.62	\$0.00

Titular
Jose Guzman
Prof. José Guadalupe Guzmán Chi
Director General

Responsable de la Información
Patricio Reyes Oropeza
C.P. Patricio Gerardo Reyes Oropeza
Subdirector de Contabilidad y Presupuesto

Instituto de Desarrollo y Formación Social del Estado de Campeche
CAMPECHE

Estado del Ejercicio del Presupuesto por Capítulo del Gasto Al 30/sep./2021

F. Financiamiento: 115A | Proyecto/Proceso: 1257 | U. Administrativa: 06



Objeto del Gasto	Aprobado	Ampliaciones / (Reducciones)	Presupuesto Vigente	Comprometido	Presupuesto Disponible para Comprometer	Devengado	Comprom No Devengado	Presupuesto Sin Devengar	Ejercido	Pagado	Cuentas por Pagar Deuda
1000 SERVICIOS PERSONALES											
1131 Sueldos al personal de confianza	\$222,336.00	\$0.00	\$222,336.00	\$173,330.56	\$49,005.42	\$172,551.50	\$779.08	\$49,784.50	\$172,551.50	\$172,551.50	\$0.00
1132 Sueldos al personal de Base	\$107,316.00	\$0.00	\$107,316.00	\$83,911.40	\$23,404.60	\$83,911.40	\$0.00	\$23,404.60	\$83,911.40	\$83,911.40	\$0.00
1311 Primas Quiroquenal por años de servicio efectivos	\$860.00	\$0.00	\$860.00	\$495.00	\$165.00	\$495.00	\$0.00	\$165.00	\$495.00	\$495.00	\$0.00
1321 Primas vacacional y dominical	\$12,686.00	\$0.00	\$12,686.00	\$4,978.46	\$7,707.54	\$4,978.46	\$0.00	\$7,707.54	\$4,978.46	\$4,978.46	\$0.00
1322 Aguinaldo o Gratificación de Fin de año	\$46,027.00	\$0.00	\$46,027.00	\$0.00	\$46,027.00	\$0.00	\$0.00	\$46,027.00	\$0.00	\$0.00	\$0.00
1346 Previsión social multiple	\$37,932.00	\$0.00	\$37,932.00	\$36,200.00	\$1,732.00	\$36,200.00	\$0.00	\$1,732.00	\$36,200.00	\$36,200.00	\$0.00
1347 Otras prestaciones	\$82,071.00	\$0.00	\$82,071.00	\$79,671.00	\$2,400.00	\$79,671.00	\$0.00	\$2,400.00	\$79,671.00	\$79,671.00	\$0.00
1412 Cuotas al IMSS	\$97,806.00	\$0.00	\$97,806.00	\$55,035.26	\$42,770.74	\$55,035.26	\$0.00	\$42,770.74	\$55,035.26	\$55,035.26	\$0.00
1413 Cuotas al ISSSTECAM	\$47,808.00	\$0.00	\$47,808.00	\$36,296.46	\$11,511.54	\$36,296.46	\$0.00	\$11,511.54	\$36,296.46	\$36,296.46	\$0.00
1421 Aportaciones al INFONAVIT	\$24,084.00	\$0.00	\$24,084.00	\$15,876.19	\$8,207.81	\$15,876.19	\$0.00	\$8,207.81	\$15,876.19	\$15,876.19	\$0.00
Suma Capítulo 1000	\$678,726.00	\$0.00	\$678,726.00	\$408,523.35	\$270,202.65	\$407,744.27	\$779.08	\$270,981.73	\$407,744.27	\$407,744.27	\$0.00
2000 MATERIALES Y SUMINISTROS											
2111 Materiales, útiles y equipos menores de oficina	\$2,250.00	-\$2,250.00	\$0.00	\$0.00	\$0.00	\$0.00	\$0.00	\$0.00	\$0.00	\$0.00	\$0.00
2141 Materiales, útiles, equipos y bienes informáticos para el	\$2,250.00	\$507.25	\$2,757.25	\$2,757.25	\$0.00	\$2,757.25	\$0.00	\$0.00	\$2,757.25	\$2,757.25	\$0.00
2161 Material de limpieza	\$2,250.00	-\$1,336.00	\$914.00	\$914.00	\$0.00	\$914.00	\$0.00	\$0.00	\$914.00	\$914.00	\$0.00
2211 Productos alimenticios para personas	\$0.00	\$1,955.79	\$1,955.79	\$1,955.79	\$0.00	\$1,955.79	\$0.00	\$0.00	\$1,955.79	\$1,955.79	\$0.00
2611 Combustibles	\$24,750.00	-\$9,935.99	\$15,814.01	\$15,814.01	\$0.00	\$15,814.01	\$0.00	\$0.00	\$15,814.01	\$15,814.01	\$0.00
Suma Capítulo 2000	\$31,500.00	-\$10,959.99	\$21,441.05	\$21,441.05	\$0.00	\$21,441.05	\$0.00	\$0.00	\$21,441.05	\$21,441.05	\$0.00
3000 SERVICIOS GENERALES											
3111 Servicio de Energía eléctrica	\$22,500.00	-\$13,391.93	\$9,108.07	\$9,107.91	\$0.16	\$9,107.91	\$0.00	\$0.16	\$9,107.91	\$9,107.91	\$0.00
3131 Servicio de Agua	\$2,250.00	-\$2,250.00	\$0.00	\$0.00	\$0.00	\$0.00	\$0.00	\$0.00	\$0.00	\$0.00	\$0.00
3141 Servicio telefónico tradicional	\$1,500.00	\$519.80	\$2,019.80	\$2,769.79	\$0.01	\$2,769.79	\$0.00	\$0.01	\$2,769.79	\$2,769.79	\$0.00
3161 Servicios de telecomunicaciones y satélites	\$0.00	\$812.60	\$812.60	\$887.40	\$0.00	\$887.40	\$0.00	\$0.00	\$887.40	\$887.40	\$0.00
3171 Servicios de acceso de Internet, redes y procesamiento	\$0.00	\$829.40	\$829.40	\$829.40	\$0.00	\$829.40	\$0.00	\$0.00	\$829.40	\$829.40	\$0.00
3331 Servicios de consultoría administrativa, procesos,	\$0.00	\$10,000.00	\$10,000.00	\$10,000.00	\$0.00	\$10,000.00	\$0.00	\$0.00	\$10,000.00	\$10,000.00	\$0.00
3381 Servicios de apoyo administrativo, fotocopiado e	\$0.00	\$522.00	\$522.00	\$522.00	\$0.00	\$522.00	\$0.00	\$0.00	\$522.00	\$522.00	\$0.00
3411 Servicios financieros y bancarios	\$0.00	\$823.60	\$823.60	\$823.60	\$0.00	\$823.60	\$0.00	\$0.00	\$823.60	\$823.60	\$0.00
3451 Seguro de bienes patrimoniales	\$0.00	\$3,000.00	\$3,000.00	\$3,000.00	\$0.00	\$3,000.00	\$0.00	\$0.00	\$3,000.00	\$3,000.00	\$0.00
3511 Conservación y mantenimiento menor de inmuebles	\$0.00	\$26,952.01	\$26,952.01	\$26,952.01	\$0.01	\$26,952.00	\$0.00	\$0.01	\$26,952.00	\$26,951.99	\$0.01
3551 Reparación, mantenimiento y conservación de vehículos	\$18,000.00	\$2,413.42	\$20,413.42	\$19,413.40	\$1,000.02	\$19,413.40	\$0.00	\$1,000.02	\$19,413.40	\$19,413.40	\$0.00
3751 Vialidos en el país	\$22,500.00	-\$20,300.00	\$2,200.00	\$2,199.99	\$0.01	\$2,199.99	\$0.00	\$0.01	\$2,199.99	\$2,199.99	\$0.00
3831 Congresos y convenciones	\$0.00	\$3,749.70	\$3,749.70	\$3,749.70	\$0.00	\$3,749.70	\$0.00	\$0.00	\$3,749.70	\$3,749.70	\$0.00
3921 Impuestos y derechos	\$2,250.00	-\$2,250.00	\$0.00	\$0.00	\$0.00	\$0.00	\$0.00	\$0.00	\$0.00	\$0.00	\$0.00
3981 Impuestos sobre nóminas	\$11,052.00	\$0.00	\$11,052.00	\$8,942.57	\$2,109.43	\$8,942.57	\$0.00	\$2,109.43	\$8,942.57	\$8,942.57	\$0.00
3982 Otros impuestos que se deriven de una relación laboral	\$3,672.00	\$0.00	\$3,672.00	\$2,951.08	\$720.92	\$2,951.08	\$0.00	\$720.92	\$2,951.08	\$2,951.08	\$0.00
Suma Capítulo 3000	\$85,974.00	\$10,005.40	\$95,979.40	\$92,148.84	\$3,830.56	\$92,148.84	\$0.00	\$3,830.56	\$92,148.84	\$92,148.84	\$0.01
5000 BIENES MUEBLES, INMUEBLES E INTANGIBLES											
5151 Equipo de cómputo y de tecnología de la información	\$0.00	\$2,083.25	\$2,083.25	\$2,083.25	\$0.00	\$2,083.25	\$0.00	\$0.00	\$2,083.25	\$2,083.25	\$0.00
Suma Capítulo 5000	\$0.00	\$2,083.25	\$2,083.25	\$2,083.25	\$0.00	\$2,083.25	\$0.00	\$0.00	\$2,083.25	\$2,083.25	\$0.00
TOTAL	\$796,200.00	\$2,029.70	\$798,229.70	\$524,196.49	\$274,033.21	\$523,417.41	\$779.08	\$274,812.29	\$523,417.41	\$523,417.40	\$0.01

Titular

Prof. José Guadalupe Guzmán Chi
Director General

Responsable de la Información

C.P. Patricia Gerardo Reyes Oropeza
Subdirectora de Contabilidad y Presupuesto

Instituto de Desarrollo y Formación Social del Estado de Campeche
CAMPECHE

Estado del Ejercicio del Presupuesto por Capítulo del Gasto Al 30/sep./2021
F. Financiamiento: 115A | Proyecto/Proceso: 1080 | U. Administrativa: 01



Objeto del Gasto	Aprobado	Ampliaciones / (Reducciones)	Presupuesto Vigente	Comprometido	Disponible para Comprometer	Devengado	Compromiso Devengado	Presupuesto Sin Devengar	Ejercido	Pagado	Cuentas por Pagar Deuda
100 SERVICIOS PERSONALES											
1131 Sueldos al personal de confianza	\$426,744.00	\$0.00	\$426,744.00	\$286,653.39	\$136,110.61	\$287,508.88	\$724.51	\$138,655.12	\$287,508.88	\$287,508.88	\$0.00
1132 Sueldos al personal de Base	\$147,036.00	\$0.00	\$147,036.00	\$114,421.37	\$32,614.63	\$114,421.37	\$0.00	\$32,614.63	\$114,421.37	\$114,421.37	\$0.00
1211 Prima Quinquenal por años de servicio efectivos	\$1,320.00	\$0.00	\$1,320.00	\$890.00	\$330.00	\$890.00	\$0.00	\$330.00	\$890.00	\$890.00	\$0.00
1221 Prima vacacional y comicial	\$19,866.00	\$0.00	\$19,866.00	\$5,494.19	\$14,471.81	\$5,494.19	\$0.00	\$14,471.81	\$5,494.19	\$5,494.19	\$0.00
1222 Agrupado o Gratificación de Fin de año	\$64,008.00	\$0.00	\$64,008.00	\$0.00	\$79,985.00	\$0.00	\$0.00	\$79,985.00	\$0.00	\$0.00	\$0.00
1247 Ocho presiones sociales	\$68,121.00	\$0.00	\$68,121.00	\$60,800.00	\$7,320.00	\$60,800.00	\$0.00	\$7,320.00	\$60,800.00	\$60,800.00	\$0.00
1412 Cuotas al IMSS	\$162,726.00	\$0.00	\$162,726.00	\$80,121.00	\$82,605.00	\$80,121.00	\$0.00	\$82,605.00	\$80,121.00	\$80,121.00	\$0.00
1413 Cuotas al ISSSTE/CAM	\$41,696.00	\$0.00	\$41,696.00	\$46,865.26	\$14,507.72	\$46,865.26	\$0.00	\$14,507.72	\$46,865.26	\$46,865.26	\$0.00
1421 Aportaciones al INFONAVIT	\$38,626.00	\$0.00	\$38,626.00	\$25,857.09	\$12,568.91	\$25,857.09	\$0.00	\$12,568.91	\$25,857.09	\$25,857.09	\$0.00
Suma Capítulo 1000	\$1,069,120.00	\$0.00	\$1,069,120.00	\$772,665.92	\$295,276.56	\$772,116.91	\$724.51	\$295,001.09	\$772,116.91	\$772,116.91	\$0.00

Objeto del Gasto	Aprobado	Ampliaciones / (Reducciones)	Presupuesto Vigente	Comprometido	Disponible para Comprometer	Devengado	Compromiso Devengado	Presupuesto Sin Devengar	Ejercido	Pagado	Cuentas por Pagar Deuda
200 MATERIALES Y SUMINISTROS											
2111 Materiales, útiles y equipos menores de oficina	\$4,500.00	\$9,621.93	\$14,121.93	\$14,121.93	\$0.00	\$14,121.93	\$0.00	\$0.00	\$14,121.93	\$14,121.93	\$0.00
2141 Materiales, útiles, equipos y bienes informáticos para el	\$4,500.00	\$3,931.00	\$8,431.00	\$690.00	\$5,690.00	\$690.00	\$0.00	\$5,690.00	\$690.00	\$690.00	\$0.00
2161 Material de Impresia	\$4,500.00	\$29,223.83	\$33,723.83	\$29,223.83	\$0.00	\$29,223.83	\$0.00	\$0.00	\$29,223.83	\$29,223.83	\$0.00
2211 Productos alimenticios para personas	\$2,250.00	\$4,979.77	\$7,229.77	\$0.00	\$7,229.77	\$7,229.77	\$0.00	\$0.00	\$7,229.77	\$7,229.77	\$0.00
2231 Utensilios para el servicio de alimentación	\$750.00	-\$750.00	\$0.00	\$0.00	\$0.00	\$0.00	\$0.00	\$0.00	\$0.00	\$0.00	\$0.00
2461 Material eléctrico y electrónico	\$4,400.99	\$6,650.99	\$11,051.98	\$6,650.99	\$0.00	\$6,650.99	\$0.00	\$0.00	\$6,650.99	\$6,650.99	\$0.00
2481 Estructura y manifiesturas	\$2,250.00	-\$2,250.00	\$0.00	\$0.00	\$0.00	\$0.00	\$0.00	\$0.00	\$0.00	\$0.00	\$0.00
2482 Materiales complementarios	\$2,250.00	\$420.18	\$2,670.18	\$420.18	\$0.00	\$420.18	\$0.00	\$0.00	\$420.18	\$420.18	\$0.00
2483 Otros materiales y artículos de construcción y reparación	\$2,250.00	-\$415.32	\$1,834.68	\$1,834.68	\$0.00	\$1,834.68	\$0.00	\$0.00	\$1,834.68	\$1,834.68	\$0.00
2611 Combustibles	\$38,250.00	-\$2,756.67	\$35,493.33	\$35,493.33	\$0.00	\$35,493.33	\$0.00	\$0.00	\$35,493.33	\$35,493.33	\$0.00
2751 Blancos y otros productos textiles, excepto prendas de	\$225.00	-\$225.00	\$0.00	\$0.00	\$0.00	\$0.00	\$0.00	\$0.00	\$0.00	\$0.00	\$0.00
2911 Herramientas menores	\$1,125.00	\$479.20	\$1,604.20	\$1,604.20	\$0.00	\$1,604.20	\$0.00	\$0.00	\$1,604.20	\$1,604.20	\$0.00
2921 Refacciones y accesorios menores de edificios	\$450.00	-\$450.00	\$0.00	\$0.00	\$0.00	\$0.00	\$0.00	\$0.00	\$0.00	\$0.00	\$0.00
2931 Refacciones y accesorios menores de mobiliario y equipo	\$4,500.00	-\$4,500.00	\$0.00	\$0.00	\$0.00	\$0.00	\$0.00	\$0.00	\$0.00	\$0.00	\$0.00
2941 Refacciones y accesorios menores de equipo de cómputo	\$375.00	\$71.00	\$446.00	\$446.00	\$0.00	\$446.00	\$0.00	\$0.00	\$446.00	\$446.00	\$0.00
2961 Refacciones y accesorios menores de equipo de	\$8,250.00	\$7,623.90	\$15,873.90	\$15,873.90	\$0.00	\$15,873.90	\$0.00	\$0.00	\$15,873.90	\$15,873.90	\$0.00
Suma Capítulo 2000	\$78,675.00	\$34,752.81	\$113,427.81	\$113,427.81	\$0.00	\$113,427.81	\$0.00	\$0.00	\$113,427.81	\$113,427.81	\$0.00

Objeto del Gasto	Aprobado	Ampliaciones / (Reducciones)	Presupuesto Vigente	Comprometido	Disponible para Comprometer	Devengado	Compromiso Devengado	Presupuesto Sin Devengar	Ejercido	Pagado	Cuentas por Pagar Deuda
300 SERVICIOS GENERALES											
3111 Servicio de Energía eléctrica	\$22,600.00	-\$12,000.25	\$10,599.75	\$10,489.75	\$0.00	\$10,489.75	\$0.00	\$0.00	\$10,489.75	\$10,489.75	\$0.00
3141 Servicio de Agua	\$1,500.00	\$502.98	\$2,002.98	\$2,002.98	\$0.00	\$2,002.98	\$0.00	\$0.00	\$2,002.98	\$2,002.98	\$0.00
3141 Servicio telefónico tradicional	\$4,500.00	-\$1,614.70	\$2,885.30	\$2,884.90	\$0.40	\$2,884.90	\$0.00	\$0.40	\$2,884.90	\$2,884.90	\$0.00
3161 Servicios de comunicaciones y satélites	\$1,350.00	\$985.10	\$2,335.10	\$300.00	\$300.00	\$300.00	\$0.00	\$0.00	\$300.00	\$300.00	\$0.00
3181 Servicios legales, de seguridad, auditoría y relaciones	\$11,267.00	-\$7.50	\$11,259.50	\$0.00	\$0.00	\$0.00	\$0.00	\$0.00	\$0.00	\$0.00	\$0.00
3342 Capacitación en materia de PASISED	\$0.00	\$1,237.50	\$1,237.50	\$1,237.50	\$0.00	\$1,237.50	\$0.00	\$0.00	\$1,237.50	\$1,237.50	\$0.00
3361 Servicios de apoyo administrativo, fotocopiado e	\$675.00	-\$675.00	\$0.00	\$0.00	\$0.00	\$0.00	\$0.00	\$0.00	\$0.00	\$0.00	\$0.00
3411 Seguro de bienes patrimoniales	\$4,500.00	\$59.80	\$4,559.80	\$4,559.80	\$0.00	\$4,559.80	\$0.00	\$0.00	\$4,559.80	\$4,559.80	\$0.00
3451 Seguro de bienes patrimoniales	\$4,500.00	\$41,814.00	\$46,314.00	\$46,314.00	\$0.00	\$46,314.00	\$0.00	\$0.00	\$46,314.00	\$46,314.00	\$0.00
3511 Conservación, mantenimiento menor de inmuebles	\$13,000.00	\$30,188.43	\$43,188.43	\$43,688.42	\$0.01	\$43,688.42	\$0.00	\$0.01	\$43,688.42	\$43,688.42	\$0.00
3521 Instalación, reparación, mantenimiento y conservación de	\$9,000.00	-\$9,000.00	\$0.00	\$0.00	\$0.00	\$0.00	\$0.00	\$0.00	\$0.00	\$0.00	\$0.00
3531 Instalación, reparación, mantenimiento y conservación de	\$675.00	-\$674.89	\$0.11	\$0.11	\$0.00	\$0.11	\$0.00	\$0.11	\$0.11	\$0.11	\$0.00
3531 Reparación, mantenimiento y conservación de vehículos	\$9,000.00	-\$432.40	\$8,567.60	\$8,567.60	\$0.00	\$8,567.60	\$0.00	\$0.00	\$8,567.60	\$8,567.60	\$0.00
3591 Servicios de jardinería y fumigación	\$750.00	-\$750.00	\$0.00	\$0.00	\$0.00	\$0.00	\$0.00	\$0.00	\$0.00	\$0.00	\$0.00
3811 Periódicos y revistas	\$3,150.00	-\$3,150.00	\$0.00	\$0.00	\$0.00	\$0.00	\$0.00	\$0.00	\$0.00	\$0.00	\$0.00
3811 Impresiones y Publicaciones Oficiales	\$4,500.00	-\$4,500.00	\$0.00	\$0.00	\$0.00	\$0.00	\$0.00	\$0.00	\$0.00	\$0.00	\$0.00
3711 Pasajes aéreos	\$225.00	-\$225.00	\$0.00	\$0.00	\$0.00	\$0.00	\$0.00	\$0.00	\$0.00	\$0.00	\$0.00
3721 Pasajes terrestres	\$59,250.00	-\$59,250.00	\$0.00	\$6,000.00	\$0.00	\$6,000.00	\$0.00	\$0.00	\$6,000.00	\$6,000.00	\$0.00
3751 Viajes en el país	\$4,500.00	\$0.00	\$4,500.00	\$542.41	\$0.00	\$542.41	\$0.00	\$0.00	\$542.41	\$542.41	\$0.00
3821 Gastos de orden social y cultural	\$5,002.50	-\$4,500.00	\$502.50	\$223.90	\$0.00	\$223.90	\$0.00	\$0.00	\$223.90	\$223.90	\$0.00
3831 Congresos y convenciones	\$2,250.00	-\$2,026.10	\$223.90	\$223.90	\$0.00	\$223.90	\$0.00	\$0.00	\$223.90	\$223.90	\$0.00
3921 Impuestos y derechos	\$19,152.00	\$0.00	\$19,152.00	\$13,706.49	\$5,445.51	\$13,706.49	\$0.00	\$5,445.51	\$13,706.49	\$13,706.49	\$0.00
3961 Otros impuestos que se devienen de una relación laboral	\$6,348.00	\$0.00	\$6,348.00	\$4,523.07	\$1,824.93	\$4,523.07	\$0.00	\$1,824.93	\$4,523.07	\$4,523.07	\$0.00
Suma Capítulo 3000	\$192,626.00	-\$40,373.41	\$152,252.59	\$145,180.73	\$7,071.86	\$145,180.73	\$0.00	\$7,071.86	\$145,180.73	\$145,180.73	\$0.00

Objeto del Gasto	Aprobado	Ampliaciones / (Reducciones)	Presupuesto Vigente	Comprometido	Disponible para Comprometer	Devengado	Compromiso Devengado	Presupuesto Sin Devengar	Ejercido	Pagado	Cuentas por Pagar Deuda
400 TRANSFERENCIAS, ASIGNACIONES, SUBSIDIOS											
4111 Asignaciones presupuestarias vía nómina	\$2,125.00	\$0.00	\$2,125.00	\$0.00	\$2,125.00	\$0.00	\$0.00	\$2,125.00	\$0.00	\$0.00	\$0.00
Suma Capítulo 4000	\$2,125.00	\$0.00	\$2,125.00	\$0.00	\$2,125.00	\$0.00	\$0.00	\$2,125.00	\$0.00	\$0.00	\$0.00

Objeto del Gasto	Aprobado	Ampliaciones / (Reducciones)	Presupuesto Vigente	Comprometido	Disponible para Comprometer	Devengado	Compromiso Devengado	Presupuesto Sin Devengar	Ejercido	Pagado	Cuentas por Pagar Deuda
600 BIENES MUEBLES, INMUEBLES E INTANGIBLES											
6151 Equipo de cómputo y de tecnología de la información	\$0.00	\$2,500.00	\$2,500.00	\$2,500.00	\$0.00	\$2,500.00	\$0.00	\$0.00	\$2,500.00	\$2,500.00	\$0.00
Suma Capítulo 5000	\$0.00	\$2,500.00	\$2,500.00	\$2,500.00	\$0.00	\$2,500.00	\$0.00	\$0.00	\$2,500.00	\$2,500.00	\$0.00
TOTAL	\$1,339,456.00	-\$3,170.50	\$1,336,285.50	\$1,336,624.40	\$873,951.96	\$873,427.45	\$724.51	\$463,396.95	\$873,427.45	\$873,427.45	\$0.00

Titular

 Responsable de la información
 C.P. Patricia Gerardo Reyes Oropeza
 Subdirectora de Contabilidad y Presupuesto

Profr. José Guadalupe Guzmán Qui
 Director General

Instituto de Desarrollo y Formación Social del Estado de Campeche
CAMPECHE

Estado del Ejercicio del Presupuesto por Capítulo del Gasto Al 30/sep/2021
F. Financiamiento: 115A | Proyecto/Proceso: 1062 | U. Administrativa: 04



Objeto del Gasto	Aprobado	Anticipaciones / (Reducciones)	Presupuesto Vigente	Comprometido	Disponible para Comprometer	Devengado	Comprom No Devengado	Ejercido	Pagado	Cuentas por Pagar Deuda
300 SERVICIOS PERSONALES										
1031 Sueldos al personal de confianza	\$1,524,576.00	\$0.00	\$1,524,576.00	\$1,162,165.00	\$362,410.50	\$1,160,992.31	\$1,163.19	\$1,160,992.31	\$1,160,992.31	\$0.00
1132 Sueldos al personal de Base	\$470,244.00	\$0.00	\$470,244.00	\$368,250.32	\$101,993.68	\$368,250.32	\$0.00	\$368,250.32	\$368,250.32	\$0.00
1311 Prima Quincenal por años de servicio efectivos	\$8,394.00	\$0.00	\$8,394.00	\$5,954.50	\$2,399.50	\$5,954.50	\$0.00	\$5,954.50	\$5,954.50	\$0.00
1321 Prima Quincenal por años de servicio efectivos	\$57,320.00	\$0.00	\$57,320.00	\$23,698.87	\$33,621.13	\$23,698.87	\$0.00	\$23,698.87	\$23,698.87	\$0.00
1344 Aguinaldo o Gratificación de Fin de año	\$268,598.00	\$0.00	\$268,598.00	\$0.00	\$268,598.00	\$0.00	\$0.00	\$268,598.00	\$0.00	\$0.00
1346 Compensaciones por servicios especiales	\$177,780.00	\$0.00	\$177,780.00	\$0.00	\$177,780.00	\$0.00	\$0.00	\$177,780.00	\$0.00	\$0.00
1347 Provisión social múltiple	\$145,690.00	\$0.00	\$145,690.00	\$134,090.00	\$11,700.00	\$134,090.00	\$0.00	\$134,090.00	\$134,090.00	\$0.00
1347 Otras prestaciones	\$273,881.00	\$0.00	\$273,881.00	\$84,661.99	\$189,219.01	\$84,661.99	\$0.00	\$84,661.99	\$84,661.99	\$0.00
1412 Cuotas al IMSS	\$425,302.00	\$0.00	\$425,302.00	\$249,222.05	\$176,079.95	\$249,222.05	\$0.00	\$249,222.05	\$249,222.05	\$0.00
1413 Cuotas al INFONAVIT	\$285,296.00	\$0.00	\$285,296.00	\$202,713.58	\$82,582.42	\$202,713.58	\$0.00	\$202,713.58	\$202,713.58	\$0.00
1421 Aportaciones al INFONAVIT	\$115,302.00	\$0.00	\$115,302.00	\$78,040.67	\$37,261.33	\$78,040.67	\$0.00	\$78,040.67	\$78,040.67	\$0.00
1441 Aportaciones para el seguro de vida del personal	\$15,753.00	\$0.00	\$15,753.00	\$0.00	\$15,753.00	\$0.00	\$0.00	\$15,753.00	\$0.00	\$0.00
Suma Capítulo 3000	\$3,776,096.00	\$0.00	\$3,776,096.00	\$2,309,647.46	\$1,466,448.52	\$2,309,647.46	\$1,163.19	\$2,309,647.46	\$2,309,647.46	\$0.00

200 MATERIALES Y SUMINISTROS										
2111 Materiales, útiles y equipos menores de oficina	\$12,000.00	-\$4,365.02	\$7,634.98	\$4,614.98	\$3,000.00	\$4,614.98	\$0.00	\$4,614.98	\$4,614.98	\$0.00
2122 Material fotográfico, cinematografía y grabación	\$150.00	-\$150.00	\$0.00	\$0.00	\$0.00	\$0.00	\$0.00	\$0.00	\$0.00	\$0.00
2141 Materiales, útiles, equipos y bienes informáticos para el	\$18,750.00	-\$1,801.81	\$16,948.19	\$13,848.19	\$3,000.00	\$13,848.19	\$0.00	\$13,848.19	\$13,848.19	\$0.00
2151 Material de impreza	\$7,500.00	-\$1,642.00	\$5,858.00	\$1,792.00	\$0.00	\$1,792.00	\$0.00	\$1,792.00	\$1,792.00	\$0.00
2211 Productos alimenticios para personas	\$4,500.00	-\$932.81	\$3,567.19	\$4,326.19	\$2,250.00	\$4,326.19	\$0.00	\$4,326.19	\$4,326.19	\$0.00
2231 Utensilios para el servicio de alimentación	\$825.00	-\$825.00	\$0.00	\$0.00	\$0.00	\$0.00	\$0.00	\$0.00	\$0.00	\$0.00
2461 Estructura y manufacturas	\$2,700.00	\$4,012.46	\$6,712.46	\$6,712.46	\$0.00	\$6,712.46	\$0.00	\$6,712.46	\$6,712.46	\$0.00
2481 Materiales complementarios	\$975.00	-\$975.00	\$0.00	\$0.00	\$0.00	\$0.00	\$0.00	\$0.00	\$0.00	\$0.00
2482 Otros materiales y artículos de construcción y reparación	\$6,750.00	-\$6,750.00	\$0.00	\$4,425.06	\$2,250.00	\$4,425.06	\$0.00	\$4,425.06	\$4,425.06	\$0.00
2811 Combustibles	\$14,000.00	-\$1,926.89	\$12,073.11	\$97,073.09	\$25,000.02	\$97,073.09	\$0.00	\$97,073.09	\$97,073.09	\$0.00
2812 Lubricantes	\$600.00	-\$600.00	\$0.00	\$0.00	\$0.00	\$0.00	\$0.00	\$0.00	\$0.00	\$0.00
2731 Artículos deportivos	\$150.00	-\$150.00	\$0.00	\$0.00	\$0.00	\$0.00	\$0.00	\$0.00	\$0.00	\$0.00
2911 Herramientas menores	\$1,687.50	-\$1,687.50	\$0.00	\$0.00	\$0.00	\$0.00	\$0.00	\$0.00	\$0.00	\$0.00
2921 Refacciones y accesorios menores de edificios	\$1,350.00	-\$1,350.00	\$0.00	\$0.00	\$0.00	\$0.00	\$0.00	\$0.00	\$0.00	\$0.00
2931 Refacciones y accesorios menores de mobiliario y equipo	\$3,375.00	-\$3,375.00	\$0.00	\$0.00	\$0.00	\$0.00	\$0.00	\$0.00	\$0.00	\$0.00
2941 Refacciones y accesorios menores de equipo de cómputo	\$1,125.00	\$16,032.60	\$17,157.60	\$17,157.60	\$0.00	\$17,157.60	\$0.00	\$17,157.60	\$17,157.60	\$0.00
2981 Refacciones y accesorios menores de equipo de	\$10,125.00	\$69.68	\$10,194.68	\$10,194.68	\$2,250.00	\$17,944.68	\$0.00	\$17,944.68	\$17,944.68	\$0.00
Suma Capítulo 2000	\$187,087.50	\$8,198.78	\$195,286.28	\$153,281.24	\$40,000.02	\$195,281.24	\$0.00	\$195,281.24	\$195,281.24	\$0.00

3000 SERVICIOS GENERALES										
3111 Servicio de Energía eléctrica	\$53,250.00	-\$3,482.54	\$49,767.46	\$37,457.28	\$12,300.18	\$37,457.28	\$0.00	\$37,457.28	\$37,457.28	\$0.00
3131 Servicio de Agua	\$1,500.00	-\$1,500.00	\$0.00	\$0.00	\$0.00	\$0.00	\$0.00	\$0.00	\$0.00	\$0.00
3141 Servicio telefónico tradicional	\$4,500.00	\$2,025.10	\$6,525.10	\$4,705.10	\$0.00	\$4,705.10	\$0.00	\$4,705.10	\$4,705.10	\$0.00
3161 Servicio de telecomunicaciones y satélites	\$3,375.00	-\$223.20	\$3,151.80	\$2,151.80	\$1,000.00	\$2,151.80	\$0.00	\$2,151.80	\$2,151.80	\$0.00
3171 Servicio de acceso de Internet, redes y procesamiento	\$0.00	\$1,307.80	\$1,307.80	\$1,307.80	\$0.00	\$1,307.80	\$0.00	\$1,307.80	\$1,307.80	\$0.00
3311 Servicio legal, de contabilidad, auditoría y relacionados	\$73,500.00	-\$14,500.00	\$59,000.00	\$59,000.00	\$0.00	\$59,000.00	\$0.00	\$59,000.00	\$59,000.00	\$0.00
3331 Servicio de consultoría administrativa, procesos,	\$0.00	\$11,000.21	\$11,000.21	\$11,000.21	\$0.21	\$11,000.21	\$0.21	\$11,000.21	\$11,000.21	\$0.00
3341 Servicio de capacitación a servidores públicos	\$1,350.00	-\$1,350.00	\$0.00	\$0.00	\$0.00	\$0.00	\$0.00	\$0.00	\$0.00	\$0.00
3342 Capacitación en materia de PBR/SED	\$0.00	\$0.00	\$0.00	\$0.00	\$0.00	\$0.00	\$0.00	\$0.00	\$0.00	\$0.00
3381 Servicio de apoyo administrativo, fotocopiado e	\$13,000.00	\$928.00	\$13,928.00	\$928.00	\$0.00	\$928.00	\$0.00	\$928.00	\$928.00	\$0.00
3411 Seguro de bienes patrimoniales	\$5,750.00	-\$7,226.80	\$-1,476.80	\$1,763.20	\$4,500.00	\$1,763.20	\$0.00	\$1,763.20	\$1,763.20	\$0.00
3491 Conservación y mantenimiento menor de inmuebles	\$33,750.00	\$34,326.84	\$68,076.84	\$38,676.83	\$2,400.01	\$38,676.83	\$0.00	\$38,676.83	\$38,676.83	\$0.00
3811 Instalación, reparación, mantenimiento y conservación de	\$16,500.00	-\$12,000.00	\$4,500.00	\$65,988.51	\$5,977.00	\$65,988.51	\$0.00	\$65,988.51	\$65,988.51	\$0.00
3821 Instalación, reparación, mantenimiento y conservación de	\$1,012.50	-\$658.50	\$354.00	\$408.00	\$4,500.00	\$4,908.00	\$0.00	\$4,908.00	\$4,908.00	\$0.00
3831 Reparación, mantenimiento y conservación de vehículos	\$16,975.00	\$16,975.00	\$33,950.00	\$32,123.20	\$3,727.80	\$32,123.20	\$0.00	\$32,123.20	\$32,123.20	\$0.00
3841 Servicios y viajes	\$1,325.00	-\$1,325.00	\$0.00	\$0.00	\$0.00	\$0.00	\$0.00	\$0.00	\$0.00	\$0.00
3841 Impagos de impuestos	\$3,750.00	-\$3,750.00	\$0.00	\$0.00	\$0.00	\$0.00	\$0.00	\$0.00	\$0.00	\$0.00
3812 Pasajes aéreos	\$19,500.00	-\$19,500.00	\$0.00	\$0.00	\$0.00	\$0.00	\$0.00	\$0.00	\$0.00	\$0.00
3711 Pasajes terrestres	\$225.00	-\$225.00	\$0.00	\$0.00	\$0.00	\$0.00	\$0.00	\$0.00	\$0.00	\$0.00
3721 Viáticos en el país	\$60,750.00	-\$42,837.51	\$17,912.49	\$2,912.49	\$15,000.00	\$2,912.49	\$0.00	\$2,912.49	\$2,912.49	\$0.00
3821 Gastos de orden social y cultural	\$14,250.00	-\$11,250.00	\$3,000.00	\$3,000.00	\$0.00	\$3,000.00	\$0.00	\$3,000.00	\$3,000.00	\$0.00
3831 Congresos y convenciones	\$10,500.00	-\$6,459.20	\$4,040.80	\$2,040.80	\$3,000.00	\$2,040.80	\$0.00	\$2,040.80	\$2,040.80	\$0.00
3921 Impuestos y derechos	\$3,275.00	-\$3,030.11	\$244.89	\$284.89	\$0.00	\$284.89	\$0.00	\$284.89	\$284.89	\$0.00
3981 Otros impuestos que se devienen de una relación laboral	\$64,284.00	\$0.00	\$64,284.00	\$51,431.71	\$12,852.29	\$51,431.71	\$0.00	\$51,431.71	\$51,431.71	\$0.00
3982 Otros impuestos que se devienen de una relación laboral	\$21,252.00	\$0.00	\$21,252.00	\$16,972.37	\$4,279.63	\$16,972.37	\$0.00	\$16,972.37	\$16,972.37	\$0.00
Suma Capítulo 3000	\$429,448.50	-\$28,458.92	\$400,989.58	\$332,407.59	\$68,582.00	\$332,407.59	\$0.00	\$332,407.59	\$332,407.59	\$0.00

6000 BIENES MUEBLES, INMUEBLES E INTANGIBLES										
6161 Equipo de cómputo y de tecnología de la información	\$0.00	\$7,776.75	\$7,776.75	\$7,776.75	\$0.00	\$7,776.75	\$0.00	\$7,776.75	\$7,776.75	\$0.00
Suma Capítulo 6000	\$0.00	\$7,776.75	\$7,776.75	\$7,776.75	\$0.00	\$7,776.75	\$0.00	\$7,776.75	\$7,776.75	\$0.00
TOTAL	\$4,378,632.00	-\$14,488.31	\$4,378,143.69	\$2,803,113.05	\$1,575,030.64	\$2,803,113.05	\$1,183.19	\$2,803,113.05	\$2,803,113.05	\$0.00

Responsable de la Información
C.P. Patricia Gerardo Reyes Oropeza
Subdirectora de Contabilidad y Presupuesto

Director General
Prof. José Guadalupe Guzmán Chi

Instituto de Desarrollo y Formación Social del Estado de Campeche
CAMPECHE

Estado del Ejercicio del Presupuesto por Capítulo del Gasto Al 30/sep./2021

F. Financiamiento: 115A | Proyecto/Proceso: 1063 | U. Administrativa: 07



Objeto del Gasto	Aprobado	Ampliaciones / (Reducciones)	Presupuesto Vigente	Comprometido	Presupuesto Disponible para Comprometer	Devengado	Comprom No Devengado	Presupuesto Sin Devengar	Ejercido	Pagado	Cuentas por Pagar Deuda
1000 SERVICIOS PERSONALES											
1131 Sueldos al personal de confianza	\$1,466,580.00	\$0.00	\$1,466,580.00	\$1,121,294.32	\$345,285.68	\$1,120,662.06	\$632.26	\$345,917.94	\$1,120,662.06	\$1,120,662.06	\$0.00
1311 Prima Cuatrimestral por años de servicio efectivos prestados	\$5,184.00	\$0.00	\$5,184.00	\$4,338.00	\$846.00	\$4,338.00	\$0.00	\$846.00	\$4,338.00	\$4,338.00	\$0.00
1321 Primas vacacional y dominical	\$38,676.00	\$0.00	\$38,676.00	\$15,686.84	\$22,989.16	\$15,686.84	\$0.00	\$22,989.16	\$15,686.84	\$15,686.84	\$0.00
1322 Aguinaldo o Gratificación de Fin de año	\$201,743.00	\$0.00	\$201,743.00	\$0.00	\$201,743.00	\$0.00	\$0.00	\$201,743.00	\$0.00	\$0.00	\$0.00
1344 Compensaciones por servicios especiales	\$118,524.00	\$0.00	\$118,524.00	\$0.00	\$118,524.00	\$0.00	\$0.00	\$118,524.00	\$0.00	\$0.00	\$0.00
1346 Previsión social múltiple	\$142,236.00	\$0.00	\$142,236.00	\$123,650.00	\$18,586.00	\$123,650.00	\$0.00	\$18,586.00	\$123,650.00	\$123,650.00	\$0.00
1347 Otras prestaciones	\$148,382.00	\$62,820.34	\$231,202.34	\$231,202.34	\$0.00	\$231,202.34	\$0.00	\$0.00	\$231,202.34	\$231,202.34	\$0.00
1412 Cuotas al IMSS	\$348,508.00	\$0.00	\$348,508.00	\$223,464.42	\$125,043.58	\$223,464.42	\$0.00	\$125,043.58	\$223,464.42	\$223,464.42	\$0.00
1413 Cuotas al ISSSTECAM	\$212,688.00	\$0.00	\$212,688.00	\$161,483.22	\$51,204.78	\$161,483.22	\$0.00	\$51,204.78	\$161,483.22	\$161,483.22	\$0.00
1421 Aportaciones al INFONAVIT	\$99,114.00	\$0.00	\$99,114.00	\$73,053.81	\$26,060.19	\$73,053.81	\$0.00	\$26,060.19	\$73,053.81	\$73,053.81	\$0.00
1441 Aportaciones para el seguro de vida del personal	\$19,753.00	\$0.00	\$19,753.00	\$19,753.00	\$0.00	\$19,753.00	\$0.00	\$19,753.00	\$19,753.00	\$19,753.00	\$0.00
Suma Capítulo 1000	\$2,801,388.00	\$62,820.34	\$2,864,208.34	\$1,954,172.95	\$930,035.39	\$1,953,540.89	\$632.26	\$930,667.65	\$1,953,540.89	\$1,953,540.89	\$0.00
2000 MATERIALES Y SUMINISTROS											
2111 Materiales, útiles y equipos menores de oficina	\$2,750.00	-\$2,750.00	\$0.00	\$0.00	\$0.00	\$0.00	\$0.00	\$0.00	\$0.00	\$0.00	\$0.00
2141 Materiales, útiles, equipos y bienes informáticos para el	\$12,375.00	\$4,874.99	\$17,249.99	\$17,249.99	\$0.00	\$17,249.99	\$0.00	\$0.00	\$17,249.99	\$17,249.99	\$0.00
2161 Material de limpieza	\$1,875.00	-\$1,875.00	\$0.00	\$0.00	\$0.00	\$0.00	\$0.00	\$0.00	\$0.00	\$0.00	\$0.00
2211 Productos alimenticios para personas	\$900.00	-\$47.02	\$852.98	\$852.98	\$0.00	\$852.98	\$0.00	\$0.00	\$852.98	\$852.98	\$0.00
2611 Combustibles	\$6,750.00	\$0.41	\$6,750.41	\$6,750.41	\$0.00	\$6,750.41	\$0.00	\$0.00	\$6,750.41	\$6,750.41	\$0.00
2612 Lubricantes y aditivos	\$975.00	-\$975.00	\$0.00	\$0.00	\$0.00	\$0.00	\$0.00	\$0.00	\$0.00	\$0.00	\$0.00
2961 Refricaciones y accesorios menores de equipo de	\$3,192.00	\$1,679.60	\$4,871.60	\$4,871.60	\$0.00	\$4,871.60	\$0.00	\$0.00	\$4,871.60	\$4,871.60	\$0.00
Suma Capítulo 2000	\$28,817.00	-\$907.98	\$29,724.98	\$29,724.98	\$0.00	\$29,724.98	\$0.00	\$0.00	\$29,724.98	\$29,724.98	\$0.00
3000 SERVICIOS GENERALES											
3111 Servicio de Energía eléctrica	\$0.00	\$2,000.00	\$2,000.00	\$2,000.00	\$0.00	\$2,000.00	\$0.00	\$0.00	\$2,000.00	\$2,000.00	\$0.00
3342 Capacitación en materia de PBR/SED	\$10,000.00	-\$10,000.00	\$0.00	\$0.00	\$0.00	\$0.00	\$0.00	\$0.00	\$0.00	\$0.00	\$0.00
3511 Conservación y mantenimiento menor de inmuebles	\$0.00	\$17,493.47	\$17,493.47	\$17,493.47	\$0.01	\$17,493.47	\$0.00	\$0.01	\$17,493.47	\$17,493.47	\$0.00
3551 Reparación, mantenimiento y conservación de vehículos	\$9,000.00	-\$3,401.46	\$5,598.54	\$4,098.53	\$1,500.01	\$4,098.53	\$0.00	\$1,500.01	\$4,098.53	\$4,098.53	\$0.00
3751 Viáticos en el país	\$6,000.00	-\$6,000.00	\$0.00	\$0.00	\$0.00	\$0.00	\$0.00	\$0.00	\$0.00	\$0.00	\$0.00
3831 Congresos y convenciones	\$3,000.00	-\$3,000.00	\$0.00	\$0.00	\$0.00	\$0.00	\$0.00	\$0.00	\$0.00	\$0.00	\$0.00
3981 Impuestos sobre nóminas	\$48,312.00	\$0.00	\$48,312.00	\$42,778.76	\$5,533.24	\$42,778.76	\$0.00	\$5,533.24	\$42,778.76	\$42,778.76	\$0.00
3982 Otros impuestos que se deriven de una relación laboral	\$15,996.00	\$1,879.02	\$17,875.02	\$14,116.98	\$3,758.04	\$14,116.98	\$0.00	\$3,758.04	\$14,116.98	\$14,116.98	\$0.00
Suma Capítulo 3000	\$92,308.00	-\$2,907.98	\$89,400.02	\$80,487.74	\$8,912.28	\$80,487.74	\$0.00	\$8,912.28	\$80,487.74	\$80,487.74	\$0.00
Total	\$2,922,513.00	\$60,820.34	\$3,003,333.34	\$2,064,385.67	\$938,947.67	\$2,063,753.41	\$632.26	\$939,679.93	\$2,063,753.41	\$2,063,753.41	\$0.00

Titular

Prof. José Guadalupe Guzmán Chi
Director General

Responsable de la Información

C.P. Patricio Gerardo Reyes Ozepeza
Subdirector de Contabilidad y Presupuesto

Instituto de Desarrollo y Formación Social del Estado de Campeche
CAMPECHE

Estado del Ejercicio del Presupuesto por Capítulo del Gasto Al 30/sep./2021
F. Financiamiento: 115A | Proyecto/Proceso: 1280 | U. Administrativa: 08



Objeto del Gasto	Aprobado	Ampliaciones / (Reducciones)	Presupuesto Vigente	Comprometido	Presupuesto Disponible para		Comprom No Devengado	Presupuesto Sin Devengar	Ejercido	Pagado	Cuentas por Pagar Deuda
					Comprometer	Devengado					
1000 SERVICIOS PERSONALES											
1131 Sueldos al personal de confianza	\$294,072.00	\$0.00	\$294,072.00	\$219,307.19	\$74,764.81	\$218,935.98	\$371.21	\$75,136.02	\$218,935.98	\$218,935.98	\$0.00
1311 Prima quinquenal por años de servicio efectivos	\$562.00	\$0.00	\$562.00	\$0.00	\$562.00	\$0.00	\$0.00	\$562.00	\$0.00	\$0.00	\$0.00
1321 Primas vacacionales y dominical	\$10,558.00	\$0.00	\$10,558.00	\$0.00	\$10,558.00	\$0.00	\$0.00	\$10,558.00	\$0.00	\$0.00	\$0.00
1322 Aguinaldo o Gratificación de Fin de año	\$38,310.00	\$0.00	\$38,310.00	\$0.00	\$38,310.00	\$0.00	\$0.00	\$38,310.00	\$0.00	\$0.00	\$0.00
1346 Previsión social múltiple	\$11,856.00	\$0.00	\$11,856.00	\$0.00	\$11,856.00	\$0.00	\$0.00	\$11,856.00	\$0.00	\$0.00	\$0.00
1347 Otras prestaciones	\$44,170.00	\$0.00	\$44,170.00	\$0.00	\$44,170.00	\$0.00	\$0.00	\$44,170.00	\$0.00	\$0.00	\$0.00
1412 Cuotas al IMSS	\$53,472.00	\$0.00	\$53,472.00	\$42,688.92	\$10,783.08	\$42,688.92	\$0.00	\$10,783.08	\$42,688.92	\$42,688.92	\$0.00
1421 Aportaciones al INFONAVIT	\$11,388.00	\$0.00	\$11,388.00	\$11,228.43	\$159.57	\$11,228.43	\$0.00	\$159.57	\$11,228.43	\$11,228.43	\$0.00
Suma Capítulo 1000	\$464,378.00	\$0.00	\$464,378.00	\$273,224.54	\$191,153.46	\$272,853.33	\$371.21	\$191,524.67	\$272,853.33	\$272,853.33	\$0.00

2000 MATERIALES Y SUMINISTROS											
2111 Materiales, útiles y equipos menores de oficina	\$5,500.00	-\$4,500.01	\$999.99	\$499.99	\$500.00	\$499.99	\$0.00	\$500.00	\$499.99	\$499.99	\$0.00
2211 Productos alimenticios para personas	\$0.00	\$1,132.00	\$1,132.00	\$1,132.00	\$0.00	\$1,132.00	\$0.00	\$0.00	\$1,132.00	\$1,132.00	\$0.00
2611 Combustibles	\$20,625.00	-\$7,005.00	\$13,620.00	\$5,424.92	\$8,195.08	\$5,424.92	\$0.00	\$8,195.08	\$5,424.92	\$5,424.92	\$0.00
Suma Capítulo 2000	\$26,125.00	-\$10,373.01	\$15,751.99	\$7,056.91	\$8,695.08	\$7,056.91	\$0.00	\$8,695.08	\$7,056.91	\$7,056.91	\$0.00

3000 SERVICIOS GENERALES											
3111 Servicio de Energía eléctrica	\$0.00	\$3,872.93	\$3,872.93	\$3,872.93	\$0.00	\$3,872.93	\$0.00	\$0.00	\$3,872.93	\$3,872.93	\$0.00
3331 Servicios de consultoría administrativa, procesos,	\$0.00	\$1,500.00	\$1,500.00	\$1,500.00	\$0.00	\$1,500.00	\$0.00	\$0.00	\$1,500.00	\$1,500.00	\$0.00
3411 Servicios financieros y bancarios	\$0.00	\$55.68	\$55.68	\$55.68	\$0.00	\$55.68	\$0.00	\$0.00	\$55.68	\$55.68	\$0.00
3511 Conservación y mantenimiento menor de inmuebles	\$0.00	\$7,763.22	\$7,763.22	\$7,763.21	\$0.01	\$7,763.21	\$0.00	\$0.01	\$7,763.21	\$7,763.21	\$0.00
3551 Reparación, mantenimiento y conservación de vehículos	\$0.00	\$2,245.46	\$2,245.46	\$2,245.46	\$0.00	\$2,245.46	\$0.00	\$0.00	\$2,245.46	\$2,245.46	\$0.00
3751 Váticos en el país	\$14,000.00	-\$8,000.00	\$6,000.00	\$999.99	\$5,000.01	\$999.99	\$0.00	\$5,000.01	\$999.99	\$999.99	\$0.00
3851 Congresos y convenciones	\$6,000.00	\$6,875.04	\$6,875.04	\$6,875.03	\$0.01	\$6,875.03	\$0.00	\$0.01	\$6,875.03	\$6,875.03	\$0.00
3921 Impuestos y derechos	\$9,192.00	-\$4,000.00	\$2,000.00	\$0.00	\$2,000.00	\$0.00	\$0.00	\$2,000.00	\$0.00	\$0.00	\$0.00
3981 Impuestos sobre nóminas	\$3,048.00	\$0.00	\$9,192.00	\$6,518.30	\$2,673.70	\$6,518.30	\$0.00	\$2,673.70	\$6,518.30	\$6,518.30	\$0.00
3982 Otros impuestos que se deriven de una relación laboral	\$0.00	\$0.00	\$3,048.00	\$2,151.03	\$896.97	\$2,151.03	\$0.00	\$896.97	\$2,151.03	\$2,151.03	\$0.00
Suma Capítulo 3000	\$32,240.00	\$10,312.33	\$42,552.33	\$31,981.63	\$10,570.70	\$31,981.63	\$0.00	\$10,570.70	\$31,981.63	\$31,981.63	\$0.00

4000 TRANSFERENCIAS, ASIGNACIONES, SUBSIDIOS											
4111 Asignaciones p presupuestarias Via nómina	\$4,258.00	\$0.00	\$4,258.00	\$0.00	\$4,258.00	\$0.00	\$0.00	\$4,258.00	\$0.00	\$0.00	\$0.00
Suma Capítulo 4000	\$4,258.00	\$0.00	\$4,258.00	\$0.00	\$4,258.00	\$0.00	\$0.00	\$4,258.00	\$0.00	\$0.00	\$0.00
TOTAL	\$527,001.00	-\$60.83	\$526,940.32	\$312,263.08	\$214,877.24	\$311,891.87	\$371.21	\$215,048.45	\$311,891.87	\$311,891.87	\$0.00

Titular


Responsable de la Información


Prof. José Guadalupe Guzmán Chi
Director General

C.P. Patrio Gerardo Reyes Orpeza
Subdirector de Contabilidad y Presupuesto

Concepto	2021	2020
INGRESOS Y OTROS BENEFICIOS		
Ingresos de la Gestión	0	0
Impuestos	0	0
Cuotas y Aportaciones de Seguridad Social	0	0
Contribuciones de Mejoras	0	0
Derechos	0	0
Productos	0	0
Aprovechamientos	0	0
Ingresos por Venta de Bienes y Prestación de Servicios	0	0
Participaciones, Aportaciones, Convenios, Incentivos Derivados de la Colaboración Fiscal, Fondos Distintos de Aportaciones, Transferencias, Asignaciones, Subsidios y Subvenciones, y Pensiones y Jubilaciones	11,351,407	11,620,477
Participaciones, Aportaciones, Convenios, Incentivos Derivados de la Colaboración Fiscal, Fondos Distintos de Aportaciones	0	0
Transferencias, Asignaciones, Subsidios y Subvenciones, y Pensiones y Jubilaciones	11,351,407	11,620,477
Otros Ingresos y Beneficios	1,724	107
Ingresos Financieros	438	12
Incremento por Variación de Inventarios	0	0
Disminución del Exceso de Estimaciones por Pérdida o Deterioro u Obsolescencia	0	0
Disminución del Exceso de Provisiones	0	0
Otros Ingresos y Beneficios Varios	1,286	95
Total de Ingresos y Otros Beneficios	11,353,131	11,620,584
GASTOS Y OTRAS PÉRDIDAS		
Gastos de Funcionamiento	11,772,090	11,377,222
Servicios Personales	9,831,935	9,554,712
Materiales y Suministros	633,952	472,807
Servicios Generales	1,306,202	1,349,703
Transferencias, Asignaciones, Subsidios y Otras Ayudas	0	113,362
Transferencias Internas y Asignaciones al Sector Público	0	113,362
Transferencias al Resto del Sector Público	0	0
Subsidios y Subvenciones	0	0
Ayudas Sociales	0	0
Pensionamientos y Jubilaciones	0	0
Transferencias a Fideicomisos, Mandatos y Contratos Análogos	0	0
Transferencias a la Seguridad Social	0	0
Donativos	0	0
Transferencias al Exterior	0	0
Participaciones y Aportaciones	0	0
Participaciones	0	0
Aportaciones	0	0
Convenios	0	0
Intereses, Comisiones y Otros Gastos de la Deuda Pública	0	0
Intereses de la Deuda Pública	0	0
Comisiones de la Deuda Pública	0	0
Gastos de la Deuda Pública	0	0
Costo por Coberturas	0	0
Apoyos Financieros	0	0
Otros Gastos y Pérdidas Extraordinarias	0	0
Estimaciones, Depreciaciones, Deterioros, Obsolescencia y Provisiones	0	0
Disminución de Inventarios	0	0
Aumento por Insuficiencia de Estimaciones por Pérdida o Deterioro y Aumento por Insuficiencia de Provisiones	0	0
Otros Gastos	0	0
Inversión Pública	0	0
Inversión Pública no Capitalizable	0	0
Total de Gastos y Otras Pérdidas	11,772,090	11,490,584
Resultados del Ejercicio (Ahorro/Desahorro)	-418,959	130,000

Bajo protesta de decir verdad declaramos que los Estados Financieros y sus Notas son razonablemente correctos y nuestra responsabilidad es:

Titular

Prof. José Guadalupe Guzmán Chi
Director General

Responsable de la Información

C.P. Patricio Gerardo Reyes Oropeza
Subdirector de Contabilidad y Presupuesto



CONCEPTO	Año	2021	2020	CONCEPTO	Año	2021	2020
ACTIVO				PASIVO			
Activo Circulante				Activo Circulante			
Efectivo y Equivalentes		159,457	619,113	Cuentas por Pagar a Corto Plazo		0	0
Derechos a Recibir Efectivo o Equivalentes		83	0	Documentos por Pagar a Corto Plazo		0	0
Derechos a Recibir Bienes o Servicios		0	95	Porción a Corto Plazo de la Deuda Pública a Largo Plazo		0	0
Inventarios		0	0	Títulos y Valores a Corto Plazo		0	0
Almacenes		0	0	Pasivos Diferidos a Corto Plazo		0	0
Estimación por Pérdida o Deterioro de Activos Circulantes		0	0	Fondos y Bienes de Terceros en Garantía y/o Administración a Corto Plazo		0	0
Otros Activos Circulantes		0	0	Provisiones a Corto Plazo		0	0
Total de Activos Circulantes		159,539	619,208	Total de Pasivos Circulantes		0	0
Activo No Circulante				Activo No Circulante			
Inversiones Financieras a Largo Plazo		0	0	Cuentas por Pagar a Largo Plazo		0	0
Derechos a Recibir Efectivo o Equivalentes a Largo Plazo		0	0	Documentos por Pagar a Largo Plazo		0	0
Bienes Inmuebles, Infraestructura y Construcciones en Proceso		0	0	Deuda Pública a Largo Plazo		0	0
Bienes Muebles		3,981,328.15	3,920,813	Pasivos Diferidos a Largo Plazo		0	0
Activos Intangibles		64,372.00	64,372	Fondos y Bienes de Terceros en Garantía y/o en Administración a Largo Plazo		0	0
Depreciación, Deterioro y Amortización Acumulada de Bienes		-3,805,079.35	-3,605,079	Provisiones a Largo Plazo		0	0
Activos Diferidos		0.00	0	Total de Pasivos No Circulantes		0	0
Estimación por Pérdida o Deterioro de Activos no Circulantes		0	0	Total del Pasivo		0	0
Otros Activos no Circulantes		0	0	HACIENDA PÚBLICA/ PATRIMONIO			
Total de Activos NO Circulantes		440,619	380,105	Hacienda Pública/Patrimonio Contribuido		783,134	783,134
Total del Activo		600,158	999,313	Aportaciones		46,134	46,134
				Donaciones de Capital		737,000	737,000
				Actualización de la Hacienda Pública / Patrimonio		0	0
				Hacienda Pública/Patrimonio Generado		-182,976	216,180
				Resultados del Ejercicio (Ahorro / Desahorro)		-418,959	-583,796
				Resultados de Ejercicios Anteriores		235,983	798,975
				Revalúos		0	0
				Reservas		0	0
				Rectificaciones de Resultados de Ejercicios Anteriores		0	0
				Exceso o Insuficiencia en la Actualización de la Hacienda Pública/Patrimonio		0	0
				Resultado por Posición Monetaria		0	0
				Resultado por Tenencia de Activos no Monetarios		0	0
				Total Hacienda Pública/ Patrimonio		600,158	999,313
				Total del Pasivo y Hacienda Pública / Patrimonio		600,158	999,313

Bajo protesta de decir verdad declaramos que los Estados Financieros y sus Notas son razonablemente correctos y responsabilidad del emisor

Titular


 Prof. José Guadalupe Gyman Chi
 Director General


Responsable de la Información

 C.P. Pablo Gerardo Reyes Oropeza
 Subdirector de Contabilidad y Presupuesto

Concepto	Origen	Aplicación
ACTIVO	477,801	78,646
Activo Circulante	459,751	83
Efectivo y Equivalentes	459,656	0
Derechos a Recibir Efectivo o Equivalentes	0	83
Derechos a Recibir Bienes o Servicios	95	0
Inventarios	0	0
Almacenes	0	0
Estimación por Pérdida o Deterioro de Activos Circulantes	0	0
Otros Activos Circulantes	0	0
Activo No Circulante	18,050	78,563
Inversiones Financieras a Largo Plazo	0	0
Derechos a Recibir Efectivo o Equivalentes a Largo Plazo	0	0
Bienes Inmuebles, Infraestructura y Construcciones en Proceso	0	0
Bienes Muebles	0	78,563
Activos Intangibles	18,050	0
Depreciación, Deterioro y Amortización Acumulada de Bienes	0	0
Activos Diferidos	0	0
Estimación por Pérdida o Deterioro de Activos no Circulantes	0	0
Otros Activos no Circulantes	0	0
PASIVO	0	0
Pasivo Circulante	0	0
Cuentas por Pagar a Corto Plazo	0	0
Documentos por Pagar a Corto Plazo	0	0
Porción a Corto Plazo de la Deuda Pública a Largo Plazo	0	0
Títulos y Valores a Corto Plazo	0	0
Pasivos Diferidos a Corto Plazo	0	0
Fondos y Bienes de Terceros en Garantía y/o Administración a Corto Plazo	0	0
Provisiones a Corto Plazo	0	0
Otros Pasivos a Corto Plazo	0	0
Pasivo No Circulante	0	0
Cuentas por Pagar a Largo Plazo	0	0
Documentos por Pagar a Largo Plazo	0	0
Deuda Pública a Largo Plazo	0	0
Pasivos Diferidos a Largo Plazo	0	0
Fondos y Bienes de Terceros en Garantía y/o en Administración a Largo Plazo	0	0
Provisiones a Largo Plazo	0	0
HACIENDA PÚBLICA/ PATRIMONIO	164,837	563,992
Hacienda Pública/Patrimonio Contribuido	0	0
Aportaciones	0	0
Donaciones de Capital	0	0
Actualización de la Hacienda Pública / Patrimonio	0	0
Hacienda Pública/Patrimonio Generado	164,837	563,992
Resultados del Ejercicio (Ahorro / Desahorro)	164,837	0
Resultados de Ejercicios Anteriores	0	563,992
Revalúos	0	0
Reservas	0	0
Rectificaciones de Resultados de Ejercicios Anteriores	0	0
Exceso o Insuficiencia en la Actualización de la Hacienda Pública/Patrimonio	0	0
Resultado por Posición Monetaria	0	0
Resultado por Tenencia de Activos no Monetarios	0	0

Bajo protesta de decir verdad declaramos que los Estados Financieros y sus Notas son razonablemente correctos y responsabilidad del emisor

Titula

 Prof. José Guadalupe Guzmán Cili
 Director General

Responsable de la Información

 C.P. Patricio Gerardo Reyes Oropeza
 Subdirector de Contabilidad y Presupuesto

Concepto	1 Saldo Inicial	2 Cargos del Periodo	3 Abonos del Periodo	Saldo Final 4 = (1+2-3)	Variación del Periodo (4-1)
ACTIVO					
Activo Circulante	619,208	25,607,463	26,067,131	159,539	-459,668
Efectivo y Equivalentes	619,113	14,146,323	14,605,979	159,457	-459,656
Derechos a Recibir Efectivo o Equivalentes	0	11,461,140	11,461,057	83	83
Derechos a Recibir Bienes o Servicios	95	0	95	0	-95
Inventarios	0	0	0	0	0
Almacenes	0	0	0	0	0
Estimación por Pérdida o Deterioro de Activos Circulantes	0	0	0	0	0
Otros Activos Circulantes	0	0	0	0	0
Activo No Circulante	380,106	4,041,012	3,980,499	440,619	60,513
Inversiones Financieras a Largo Plazo	0	0	0	0	0
Derechos a Recibir Efectivo o Equivalentes a Largo Plazo	0	0	0	0	0
Bienes Inmuebles, Infraestructura y Construcciones en Proceso	0	0	0	0	0
Bienes Muebles	3,920,813	3,976,640	3,898,077	3,999,376	78,563
Activos Intangibles	64,372	64,372	82,422	46,322	-18,050
Depreciación, Deterioro y Amortización Acumulada de Bienes	-3,605,079	0	0	-3,605,079	0
Activos Diferidos	0	0	0	0	0
Estimación por Pérdida o Deterioro de Activos no Circulantes	0	0	0	0	0
Otros Activos no Circulantes	0	0	0	0	0
TOTAL DEL ACTIVO	999,313	29,648,475	30,047,630	600,158	-399,155

Bajo protesta de decir verdad declaramos que los Estados Financieros y sus Notas son razonablemente correctos y responsabilidad del emisor

Titular

Prof. José Guadalupe Guzmán Chi
Director General

Responsable de la información


C.P. Patricio Gerardo Reyes Oropeza
Subdirector de Contabilidad y Presupuesto


Instituto de Desarrollo y Formación Social del Estado de Campeche
 Estado Analítico de la Deuda y Otros Pasivos
 Del 1 de Enero al 30 de Septiembre de 2021
 (Pesos)



Denominación de las Deudas	Moneda de Contratación	Institución o País Acreedor	Saldo Inicial del Periodo	Saldo Final del Periodo
DEUDA PÚBLICA				
Corto Plazo				
Deuda Interna			0	0
Instituciones de Crédito	Peso	México	0	0
Títulos y Valores	Peso	México	0	0
Arrendamientos Financieros	Peso	México	0	0
Deuda Externa			0	0
Organismos Financieros Internacionales	Peso	México	0	0
Deuda Bilateral	Peso	México	0	0
Títulos y Valores	Peso	México	0	0
Arrendamientos Financieros	Peso	México	0	0
Subtotal a Corto Plazo			0	0
Largo Plazo				
Deuda Interna			0	0
Instituciones de Crédito	Peso	México	0	0
Títulos y Valores	Peso	México	0	0
Arrendamientos Financieros	Peso	México	0	0
Deuda Externa			0	0
Organismos Financieros Internacionales	Peso	México	0	0
Deuda Bilateral	Peso	México	0	0
Títulos y Valores	Peso	México	0	0
Arrendamientos Financieros	Peso	México	0	0
Subtotal a Largo Plazo			0	0
Otros Pasivos	Peso	México	0	0
Total Deuda y Otros Pasivos			0	0

Bajo protesta de decir verdad declaramos que los Estados Financieros y sus Notas son razonablemente correctos y responsabilidad del emisor

Titular

 Prof. José Guadalupe Guzmán Chi
 Director General

Responsable de la Información

 C.P. Patricia Gerardo Reyes Oropeza
 Subdirectora de Contabilidad y Presupuesto



Instituto de Desarrollo y Formación Social del Estado de Campeche
Estado de Variación en la Hacienda Pública
Del 1 de Enero al 30 de Septiembre de 2021
(pesos)

Concepto	Hacienda Pública/Patrimonio Contribuido	Hacienda Pública/Patrimonio Generado de Ejercicios Anteriores	Hacienda Pública/Patrimonio Generado del Ejercicio	Exceso o Insuficiencia en la Actualización de la Hacienda Pública / Patrimonio	TOTAL
HACIENDA PÚBLICA/PATRIMONIO CONTRIBUIDO NETO DE 2020	783,134				783,134
Aportaciones	46,134				46,134
Donaciones de Capital	737,000				737,000
Actualización de la Hacienda Pública/Patrimonio	0				0
HACIENDA PÚBLICA/PATRIMONIO GENERADO NETO DE 2020		799,975	-583,796		216,180
Resultados del Ejercicio (Ahorro/Desahorro)					
Resultados de Ejercicios Anteriores		799,975	-583,796		-583,796
Revalúos		0			0
Reservas		0			0
Rectificaciones de Resultados de Ejercicios Anteriores		0			0
EXCESO O INSUFICIENCIA EN LA ACTUALIZACIÓN DE LA HACIENDA PÚBLICA/PATRIMONIO NETO DE 2020					0
Resultado por Posición Monetaria					0
Resultado por Tenencia de Activos no Monetarios					0
HACIENDA PÚBLICA / PATRIMONIO NETO FINAL DE 2020	783,134	799,975	-583,796		999,313
CAMBIOS EN LA HACIENDA PÚBLICA/PATRIMONIO CONTRIBUIDO NETO DE 2021	0				0
Aportaciones	0				0
Donaciones de Capital	0				0
Actualización de la Hacienda Pública/Patrimonio	0				0
VARIACIONES DE LA HACIENDA PÚBLICA / PATRIMONIO GENERADO NETO DE 2021		-563,992	164,837		-399,155
Resultados del Ejercicio (Ahorro/Desahorro)					
Resultados de Ejercicios Anteriores		-563,992	-418,959		-418,959
Revalúos		0	583,796		19,803
Reservas		0	0		0
Rectificaciones de Resultados de Ejercicios Anteriores		0	0		0
CAMBIOS EN EL EXCESO O INSUFICIENCIA EN LA ACTUALIZACIÓN DE LA HACIENDA PÚBLICA/PATRIMONIO NETO DE 2021					0
Resultado por Posición Monetaria					0
Resultado por Tenencia de Activos no Monetarios					0
HACIENDA PÚBLICA / PATRIMONIO NETO FINAL DE 2021	783,134	235,983	-418,959		600,158

Bajo protesta (es decir verdad) declaramos que los Estados Financieros y sus Notas son razonablemente correctos y responsabilidad del emisor

Titular


 Prof. José Guadalupe Guzmán Ch.
 Director General


Responsable de la Información

 C.P. Patrón Gerardo Reyes Oropeza
 Subdirector de Contabilidad y Presupuesto

Concepto	2021	2020
Flujos de Efectivo de las Actividades de Operación		
Origen	11,352,647	16,836,828
Impuestos	0	0
Cuotas y Aportaciones de Seguridad Social	0	0
Contribuciones de mejoras	0	0
Derechos	0	0
Productos	0	0
Aprovechamientos	0	0
Ingresos por Venta de Bienes y Prestación de Servicios	0	95
Participaciones, Aportaciones, Convenios, Incentivos Derivados de la Colaboración Fiscal y Fondos Distintos de Aportaciones	0	0
Transferencias, Asignaciones, Subsidios y Subvenciones, y Pensiones y Jubilaciones	11,351,407	16,836,733
Otros Orígenes de Operación	1,240	0
Aplicación	11,772,090	16,977,517
Servicios Personales	9,831,935	14,104,806
Materiales y Suministros	633,952	748,508
Servicios Generales	1,306,202	1,962,406
Transferencias Internas y Asignaciones al Sector Público	0	113,362
Transferencias al resto del Sector Público	0	0
Subsidios y Subvenciones	0	0
Ayudas Sociales	0	0
Pensiones y Jubilaciones	0	0
Transferencias a Fideicomisos, Mandatos y Contratos Análogos	0	0
Transferencias a la Seguridad Social	0	0
Donativos	0	0
Transferencias al Exterior	0	0
Participaciones	0	0
Aportaciones	0	0
Convenios	0	0
Otras Aplicaciones de Operación	0	48,436
Flujos Netos de Efectivo por Actividades de Operación	-419,443	-140,690
Flujos de Efectivo de las Actividades de Inversión		
Origen	0	0
Bienes Inmuebles, Infraestructura y Construcciones en Proceso	0	0
Bienes Muebles	0	0
Otros Orígenes de Inversión	0	0
Aplicación	40,213	22,736
Bienes Inmuebles, Infraestructura y Construcciones en Proceso	0	0
Bienes Muebles	40,213	22,736
Otras Aplicaciones de Inversión	0	0
Flujos Netos de Efectivo por Actividades de Inversión	-40,213	-22,736
Flujo de Efectivo de las Actividades de Financiamiento		
Origen	0	0
Endeudamiento Neto	0	0
Interno	0	0
Externo	0	0
Otros Orígenes de Financiamiento	0	0
Aplicación	0	0
Servicios de la Deuda	0	0
Interno	0	0
Externo	0	0
Otras Aplicaciones de Financiamiento	0	0
Flujos netos de Efectivo por Actividades de Financiamiento	0	0
Incremento/Disminución Neta en el Efectivo y Equivalentes al Efectivo	-459,656	-163,426
Efectivo y Equivalentes al Efectivo al inicio del Ejercicio	619,113	782,538
Efectivo y Equivalentes al Efectivo al final del Ejercicio	159,457	619,113

Bajo protesta de decir verdad declaramos que los Estados Financieros y sus Notas son razonablemente correctos y responsabilidad del emisor


Titular

 Prof. José Guadalupe Guzmán Chi
 Director General


Responsable de la Información

 C.P. Patricia Gerardo Reyes Oropeza
 Subdirector de Contabilidad y Presupuesto

Instituto de Desarrollo y Formación Social del Estado de Campeche
Conciliación entre los Egresos Presupuestarios y los Gastos Contables
Correspondiente del 1 de Enero al 30 de Septiembre de 2021



1. Total de egresos presupuestarios		11,812,303
2. Menos egresos presupuestarios no contables		40,213
2.1 Materias Primas y Materiales de Producción y Comercialización	0	
2.2 Materiales y Suministros	0	
2.3 Mobiliario y Equipo de Administración	40,213	
2.4 Mobiliario y Equipo Educativo y Recreativo	0	
2.5 Equipo e Instrumental Médico y de Laboratorio	0	
2.6 Vehículos y Equipo de Transporte	0	
2.7 Equipo de Defensa y Seguridad	0	
2.8 Maquinaria, Otros Equipos y Herramientas	0	
2.9 Activos Biológicos	0	
2.10 Bienes Inmuebles	0	
2.11 Activos Intangibles	0	
2.12 Obra Pública en Bienes de Dominio Público	0	
2.13 Obra Pública en Bienes Propios	0	
2.14 Acciones y Participaciones de Capital	0	
2.15 Compra de Títulos y Valores	0	
2.16 Concesión de Préstamos	0	
2.17 Inversiones en Fideicomisos, Mandatos y Otros Análogos	0	
2.18 Provisiones para Contingencias y Otras Erogaciones Especiales	0	
2.19 Amortización de la Deuda Pública	0	
2.20 Adeudos de Ejercicios Fiscales Anteriores (ADEFAS)	0	
2.21 Otros Egresos Presupuestales No Contables	0	
3. Más Gastos Contables No Presupuestarios		0
3.1 Estimaciones, Depreciaciones, Deterioros, Obsolescencia y Amortizaciones	0	
3.2 Provisiones	0	
3.3 Disminución de inventarios	0	
3.4 Aumento por insuficiencia de estimaciones por pérdida o deterioro u obsolescencia	0	
3.5 Aumento por insuficiencia de provisiones	0	
3.6 Otros Gastos	0	
3.7 Otros Gastos Contables No Presupuestales	0	
4. Total de Gasto Contable		11,772,090


Titular

 Prof. José Guadalupe Guzmán Chi
 Director General

Responsable de la Información

 C.P. Patricio Gerardo Reyes Oropeza
 Subdirector de Contabilidad y Presupuesto


Instituto de Desarrollo y Formación Social del Estado de Campeche
Conciliación entre los Ingresos Presupuestarios y Contables
Correspondiente del 1 de Enero al 30 de Septiembre de 2021
(Cifras en pesos)



1. Ingresos Presupuestarios		11,351,407
2. Más ingresos contables no presupuestarios		1,724
2.1 Ingresos Financieros	438	
2.2 Incremento por Variación de Inventarios		
2.3 Disminución del exceso de estimaciones por pérdida o deterioro u obsolescencia	0	
2.4 Disminución del exceso de provisiones	0	
2.5 Otros ingresos y beneficios varios	1,286	
2.6 Otros ingresos contables no presupuestarios	0	
		0
3. Menos ingresos presupuestarios no contables		
3.1 Aprovechamientos Patrimoniales	0	
3.2 Ingresos derivados de financiamientos	0	
3.3 Otros Ingresos presupuestarios no contables	0	
4. Ingresos Contables (4 = 1 + 2 - 3)		11,353,131

Titular



Prof. José Guadalupe Guzmán Chi
Director General

Responsable de la Información



C.P. Patricio Gerardo Reyes Oropeza
Subdirector de Contabilidad y Presupuesto

INSTITUTO DE DESARROLLO Y FORMACIÓN SOCIAL
INFORME DE PASIVOS A LARGO PLAZO AL 30 DE SEPTIEMBRE DE 2021

ESTE INSTITUTO DE DESARROLLO Y FORMACIÓN SOCIAL AL 30 DE SEPTIEMBRE DE 2021, NO CUENTA
CON PASIVOS A LARGO PLAZO




Prof. José Guadalupe Guzmán Chi
Director General





C.P. Patricio Gerardo Reyes Oropeza
Subdirector de Contabilidad y Presupuestos

INSTITUTO DE DESARROLLO Y FORMACIÓN SOCIAL
INFORME DE CUENTAS POR PAGAR AL 30 DE SEPTIEMBRE DE 2021

ESTE INSTITUTO DE DESARROLLO Y FORMACIÓN SOCIAL AL 30 DE SEPTIEMBRE DE 2021, NO TIENE CUENTAS POR PAGAR.



Prof. José Guadalupe Guzmán Chi
Director General

C.P. Patricio Gerardo Reyes Oropeza
Subdirector de Contabilidad y Presupuesto

**INSTITUTO DE DESARROLLO Y FORMACIÓN SOCIAL
NOTAS A LOS ESTADOS FINANCIEROS
AL 30 DE SEPTIEMBRE DE 2021.**



a).- NOTAS DE DESGLOSE:

I.- NOTAS AL ESTADO DE SITUACIÓN FINANCIERA

ACTIVO

EFFECTIVO Y EQUIVALENTES

1.- Está integrado por las cuentas de bancos de BBVA Bancomer, S.A. con números 00110162566 y 0110169781 derivados de los recursos recibidos a través de transferencias efectuadas por parte de la Secretaría de Finanzas del Poder Ejecutivo del Estado de Campeche correspondientes al presupuesto autorizado 2021 cuyo saldo al 30 de septiembre de 2021 es de \$ 7,200.19 y por ingresos propios recibidos de terceros durante el ejercicio 2019, cuyo saldo al 30 de septiembre de 2021 es de \$ 152,256.43 mismos saldos que se encuentran debidamente conciliados.

CONCEPTO	IMPORTE
Efectivo y equivalentes	<u>\$ 159,456.62</u>

DERECHOS A RECIBIR EFECTIVO Y EQUIVALENTES Y BIENES O SERVICIOS A RECIBIR

2.- Representa la cuenta de Deudores Diversos por Cobrar a Corto Plazo e integra el monto de los derechos de cobro a favor del ente público por responsabilidades y gastos por comprobar, entre otros.

Gastos Por Comprobar			
Viáticos			
Fecha	Cheque	Beneficiario	Importe
4-03-21	073	Gilberto Mass Uc	\$ 69.71
26/03/21	087	Gilberto Mass Uc	13.00
		Suma	<u>\$ 82.71</u>

3.- Es relevante señalar que el Instituto tiene pendiente de recibir al cierre del período la ministración de los meses de agosto y septiembre, correspondientes al tercer trimestre de 2021.

BIENES DISPONIBLES PARA SU TRANSFORMACIÓN O CONSUMO (INVENTARIOS)

4.- Inventarios.

Al 30 de septiembre de 2021 este Instituto no maneja inventario de bienes disponibles para su transformación.

5.- Almacén.

Al 30 de septiembre de 2021 este Instituto no maneja inventario para venta y consumo.

INVERSIONES FINANCIERAS

6- Se hace constar que este Instituto no cuenta con activos financieros representados por inversiones en Fideicomisos.

7.- Participaciones y Aportaciones de Capital.

Este Instituto de Desarrollo y Formación Social no posee activos financieros representados por inversiones en empresas de capital estatal, ni cuenta con aportaciones de capital.

BIENES MUEBLES, INMUEBLES E INTANGIBLES

8.- Los saldos de las cuentas de Bienes Muebles e Intangibles al 30 de septiembre de 2021, son los siguientes:

	<u>2021</u>
BIENES MUEBLES	\$ 3'981,326.15
Mobiliario y Equipo de Administración	993,158.62
Mobiliario y Equipo Educativo y Recreativo	175,765.04
Equipo de Transporte	2'552,000.00
Maquinaria, Otros Equipos y Herramientas	260,402.49

Se hace la observación que los bienes correspondientes a Equipo de Transporte adquiridos con anterioridad al ejercicio 2015 se encuentran registrados a valor comercial vigente a la fecha de registro, en tanto que los adquiridos a partir de 2016 se encuentran registrados a valor factura, asimismo, se informa que todos los bienes se encuentran incorporados de acuerdo a los lineamientos del CONAC, mismos que son depreciados al cierre de cada ejercicio.

DEPRECIACIÓN ACUMULADA DE BIENES

Depreciación Acumulada de Bienes	\$ 3'591,455.15
----------------------------------	-----------------

9.- Dentro del rubro de Activos Intangibles está registrada la adquisición de la versión 6 del SACG y del SAACG.NET del Sistema Automatizado de Contabilidad Gubernamental (SAACG) como se muestra a continuación:

ACTIVOS INTANGIBLES	\$ 64,372.00
Software	64,372.00

La amortización de la presente cuenta de Activo Intangible se efectuó al cierre del ejercicio 2020, como se muestra a continuación:

AMORTIZACIÓN ACUMULADA DE ACTIVOS INTANGIBLES

Amortización Acumulada de Software	\$ 13'624.20
------------------------------------	--------------

ESTIMACIONES Y DETERIOROS

10.- Estimaciones y deterioros. La depreciación del ejercicio se calcula mediante el método de línea recta considerada a partir del mes siguiente al que son adquiridos los activos, de acuerdo a los porcentajes señalados en la ley del Impuesto Sobre la Renta en vigor.

OTROS ACTIVOS

11.- Este Instituto no tiene la cuenta de Otros Activos que puedan impactarle financieramente.

PASIVO

CUENTAS POR PAGAR A CORTO PLAZO

1.- Al 30 de septiembre de 2021 no existen Cuentas por Pagar a Corto Plazo.

2.- Fondos de Bienes de Terceros.

El Instituto de Desarrollo y Formación Social al 30 de septiembre de 2021 no cuenta con recursos localizados en Fondos de Bienes de Terceros en administración y/o garantía a corto y largo plazo.

3.- En este período no hubo la cuenta de pasivos diferidos, asimismo, este Instituto no cuenta con Pasivos Contingentes toda vez que a la fecha no existe ningún asunto pendiente que amerite dicha previsión.

2.- NOTAS AL ESTADO DE ACTIVIDADES

INGRESOS DE GESTIÓN

1.- La cuenta de INGRESOS Y SUBSIDIOS representa la captación de los ingresos a través de las transferencias, asignaciones y subsidios recibidos por parte del Gobierno del Estado de Campeche, de conformidad con el Presupuesto de Ingresos Aprobado y Modificado, para el desarrollo de las actividades del Ente público y de las operaciones realizadas con terceros.

Ingresos de la Gestión

2021

Ingresos Por Venta de Bienes y Servicios	\$ 0.00
	<u>\$ 0.00</u>

Es relevante precisar que este Instituto no ha percibido Ingresos por Venta de Bienes y Servicios realizados con terceros durante el período del 1º. de enero al 30 de septiembre de 2021.

2.- Al 30 de septiembre de 2021 este Instituto percibió ingresos provenientes de transferencias de la Secretaría de Finanzas del Poder Ejecutivo del Estado de Campeche, tal como se señala a continuación:

Participaciones, Aportaciones y Transferencias

2021

Transferencias, Asignaciones y Subsidios	\$ <u>11'351,406.95*</u>
------------------------------------------	--------------------------

*Incluye las partidas correspondientes a Capítulo 1000 Servicios Personales, las cuales son registradas de manera virtual para efectos contables y presupuestales.

OTROS INGRESOS Y BENEFICIOS

3.- Al cierre del presente período, el Instituto de Desarrollo y Formación Social percibió ingresos financieros tal como se muestra a continuación:

Otros Ingresos y Beneficios varios	\$ 1,724.11
Otros Ingresos Financieros	438.11
Otros Ingresos y Beneficios Varios	1,286.00

GASTOS Y OTRAS PÉRDIDAS

1.- Comprende la totalidad del importe de los GASTOS DE FUNCIONAMIENTO, los cuales son necesarios para la operatividad del Ente Público, como se integran a continuación:

GASTOS DE FUNCIONAMIENTO

GASTOS DE FUNCIONAMIENTO	IMPORTE
Servicios Personales	\$ 9'831,934.95
Materiales y Suministros	633,952.43
Servicios Generales	1'306,202.27
Transf. Internas y Asigs. Al Sector Pub.	0.00
Otros Gastos y Pérdidas Extraordinarias	
Estimaciones, Depreciaciones, Deterioros,	0.00
Obsolescencia y Amortizaciones	0.00
Otros Gastos	0.00
Total de Gastos y Otras Pérdidas	<u>\$ 11'772,089.65</u>
Resultado del Ejercicio Ahorro/Desahorro	<u>\$ -418,958.59</u>

III.- NOTAS AL ESTADO DE VARIACIÓN EN LA HACIENDA PÚBLICA/PATRIMONIO

HACIENDA PÚBLICA/PATRIMONIO

1.- Se informa en forma agrupada acerca de las modificaciones al patrimonio contribuido:

PATRIMONIO CONTRIBUIDO	IMPORTE
Aportaciones	\$ 46,133.80
Donaciones de Capital	737,000.00
Cambios en la Hacienda Pública/Patrimonio Neto del Ejercicio 2020	
Aportaciones	\$ 0.00
Saldo Neto en la Hacienda Pública Patrimonio	<u>\$ 783,133.80</u>

2.- Se muestra el monto y la procedencia del patrimonio generado:

PATRIMONIO GENERADO	
Patrimonio Generado del Ejercicio (Ahorro/desahorro)	\$ -418,958.59
Patrimonio Generado de Ejercicios Anteriores	\$ 235,982.92
Ajustes por Cambio de valor	<u>0.00</u>
Saldo Neto en la Hacienda Pública/Patrimonio del Ejercicio 2021	<u>\$ 600,158.13</u>

Esta variación corresponde al resultado del ejercicio (desahorro) al 30 de septiembre de 2021.

IV- NOTAS AL ESTADO DE FLUJO DE EFECTIVO.

EFECTIVO Y EQUIVALENTES

1.- El análisis de los saldos inicial y final que figuran en la última parte del Estado de Flujo de Efectivo en la cuenta de efectivo y equivalentes es como sigue:

ESTADO DE FLUJO DE EFECTIVO AL 30 DE SEPTIEMBRE DE 2021

	30/09/2021	2020
Flujos Netos de Efectivo de las Actividades de Operación		
ORIGEN:	\$ 11'352,646.62	\$ 16'836,827.61
Productos	\$ 0.00	\$ 0.00
Ingresos por Venta de Bienes y Servicios	0.00	95.00
Transferencias, Asignaciones y Subsidios y Otras Ayudas	11'351,406.95	16'836,732.61
Otros Orígenes de Operación	1,239.67	0.00
	<hr/>	<hr/>
APLICACIÓN:	\$ 11'772,089.67	\$ 16'977,517.28
Servicios Personales	\$ 9'831,934.95	\$ 14,104,805.60
Materiales y Suministros	633,952.45	748,508.17
Servicios Generales	1'306,202.27	1'962,405.67
Transferencias Int y Asigs al Sector Público	0.00	113,362.00
Ayudas Sociales	0.00	0.00
Otras Aplicaciones de Operación	0.00	48,435.84
	<hr/>	<hr/>
Flujos Netos de Efectivo por Actividades de Operación	\$ -419,443.05	\$ -140,689.67
Flujos de Efectivo de las Actividades de Inversión		
ORIGEN	\$ 0.00	\$ 0.00
Bienes Muebles	0.00	0.00
Otras Aplicaciones de Inversión	0.00	0.00
	<hr/>	<hr/>
APLICACIÓN:	\$ 40,213.00	\$ 22,736.00
Bienes Muebles	\$ 40,213.00	\$ 22,736.00
Otras Aplicaciones de Inversión	0.00	0.00
	<hr/>	<hr/>
Flujos Netos de Efectivo por Actividades de Inversión	\$ -40,213.00	\$ -22,736.00
Flujo de Efectivo de las Actividades de Financiamiento		
ORIGEN:	0.00	0.00
APLICACIÓN:	0.00	0.00
Incremento/disminución Neta en el Efectivo y Equivalentes al Efectivo:	\$ -459,656.05	\$ -163,425.67
Efectivo y Equivalentes al Efectivo al Inicio del Ejercicio	\$ 619,112.67	\$ 782,538.34
Efectivo y Equivalentes al Efectivo al Final del Ejercicio	\$ 159,456.62	\$ 619,112.67

El Estado de Flujo de Efectivo plasmado con anterioridad, presenta una comparación de la existencia con los ingresos y egresos por objeto del gasto, el cual muestra un flujo de operación del ejercicio y la existencia del flujo operacional en el efectivo recibido como resultado de las actividades económicas de base del Organismo.

2.- En el presente período se realizaron compras de bienes muebles, como se muestra a continuación:

Factura	Fecha	Proveedor	Bienes Muebles	Total
1079	17/08/21	Javier Corona Buenfil	Lap Top	\$ 9,860.00

3.- La entidad no registró rubros extraordinarios que ameriten la presentación de la conciliación de los flujos de efectivo netos de las actividades de operación y la cuenta de ahorro/desahorro antes de rubros extraordinarios.

V.- CONCILIACIÓN ENTRE LOS INGRESOS PRESUPUESTARIOS Y CONTABLES, ASÍ COMO ENTRE LOS EGRESOS PRESUPUESTARIOS Y LOS GASTOS CONTABLES.

Instituto de Desarrollo y Formación Social del Estado de Campeche Conciliación entre los Ingresos Presupuestarios y Contables Correspondiente del 1 de Enero al 30 de Septiembre de 2021 (Cifras en pesos)		
1. Ingresos Presupuestarios		11,351,406.95
2. Más ingresos contables no presupuestarios		1,724.11
2.1 Ingresos Financieros	438.11	
2.2 Incremento por Variación de Inventarios		
2.3 Disminución del exceso de estimaciones por pérdida o deterioro u obsolescencia	0.00	
2.4 Disminución del exceso de provisiones	0.00	
2.5 Otros ingresos y beneficios varios	1,286.00	
2.6 Otros ingresos contables no presupuestarios	0.00	
		0.00
3. Menos ingresos presupuestarios no contables		
3.1 Aprovechamientos Patrimoniales	0.00	
3.2 Ingresos derivados de financiamientos	0.00	
3.3 Otros ingresos presupuestarios no contables	0.00	
4. Ingresos Contables (4 = 1 + 2 - 3)		11,353,131.06

Instituto de Desarrollo y Formación Social del Estado de Campeche Conciliación entre los Egresos Presupuestarios y los Gastos Contables Correspondiente del 1 de Enero al 30 de Septiembre de 2021		
1. Total de egresos presupuestarios		11,812,302.67
2. Menos egresos presupuestarios no contables		40,213.00
2.1 Materias Primas y Materiales de Producción y Comercialización	0.00	
2.2 Materiales y Suministros	0.00	
2.3 Mobiliario y Equipo de Administración	40,213.00	
2.4 Mobiliario y Equipo Educativo y Recreativo	0.00	
2.5 Equipo e Instrumental Médico y de Laboratorio	0.00	
2.6 Vehículos y Equipo de Transporte	0.00	
2.7 Equipo de Defensa y Seguridad	0.00	
2.8 Maquinaria, Otros Equipos y Herramientas	0.00	
2.9 Activos Biológicos	0.00	
2.10 Bienes Inmuebles	0.00	
2.11 Activos Intangibles	0.00	
2.12 Obra Pública en Bienes de Dominio Público	0.00	
2.13 Obra Pública en Bienes Propios	0.00	
2.14 Acciones y Participaciones de Capital	0.00	
2.15 Compra de Títulos y Valores	0.00	
2.16 Concesión de Préstamos	0.00	
2.17 Inversiones en Fideicomisos, Mandatos y Otros Análogos		
2.18 Provisiones para Contingencias y Otras Erogaciones Especiales		
2.19 Amortización de la Deuda Pública		
2.20 Adeudos de Ejercicios Fiscales Anteriores (ADEFAS)		
2.21 Otros Egresos Presupuestales No Contables	0.00	
3. Más Gastos Contables No Presupuestarios		0.00
3.1 Estimaciones, Depreciaciones, Deterioros, Obsolescencia y Amortizaciones	0.00	
3.2 Provisiones	0.00	
3.3 Disminución de inventarios	0.00	
3.4 Aumento por insuficiencia de estimaciones por pérdida o deterioro u obsolescencia	0.00	
3.5 Aumento por insuficiencia de provisiones	0.00	
3.6 Otros Gastos	0.00	
3.7 Otros Gastos Contables No Presupuestales	0.00	
4. Total de Gasto Contable		11,772,089.67

b). NOTAS DE MEMORIA (CUENTAS DE ORDEN):

CONTABLES

Valores: El Instituto de Desarrollo y Formación Social no tiene Cuentas de Orden relativas a valores.

Emisión: El Instituto de Desarrollo y Formación Social no tiene Cuentas de Orden relativas a emisiones.

Avales y garantías: El Instituto de Desarrollo y Formación Social no tiene Cuentas de Orden relativas a avales y garantías.

Juicios: El Instituto de Desarrollo y Formación Social no tiene cuentas de orden relativas a Juicios.

Contratos para Inversión Mediante Proyectos para Prestación de Servicios (PPS) y Similares: El Instituto de Desarrollo y Formación Social no tiene Cuentas de Orden relativas a Contratos para Inversión Mediante Proyectos para Prestación de Servicios (PPS) y Similares.

Bienes Concesionados o en comodato: El Instituto de Desarrollo y Formación Social no tiene Cuentas de Orden relativas a Bienes Concesionados o en Comodato.

PRESUPUESTARIAS:

Cuentas de Ingresos

En cumplimiento a lo establecido en la Fracción II del Artículo 38 de la Ley General de Contabilidad Gubernamental, el registro de las etapas del presupuesto de ingresos del Instituto de Desarrollo y Formación Social se refleja en lo relativo al ingreso estimado, modificado, devengado y recaudado.

Los movimientos aplicados a dichos momentos contables aparecen reflejados en el apartado de información presupuestaria de acuerdo a la Normatividad emitida por el CONAC.

Cuentas de Egresos

En cumplimiento a lo establecido en la Fracción I del Artículo 38 de la Ley General de Contabilidad Gubernamental, el registro de las etapas del presupuesto de egresos del Instituto de Desarrollo y Formación Social se refleja en lo relativo al gasto aprobado, modificado, comprometido, devengado, ejercido y pagado.

Los movimientos aplicados a dichos momentos contables aparecen reflejados en el apartado de información presupuestaria de acuerdo a la Normatividad emitida por el CONAC.

Las Cuentas de Orden Presupuestales incluyen las Cuentas Presupuestales de los Ingresos y las Cuentas Presupuestales de los Egresos, como se muestra a continuación:

CUENTAS DE ORDEN	IMPORTE
CUENTAS DE ORDEN PRESUPUESTAL DE LOS INGRESOS	
LEY DE INGRESOS ESTIMADA	\$17'920,738.00
LEY DE INGRESOS POR EJECUTAR	7'185,404.56
MODIFICACIONES A LA LEY DE INGRESOS ESTIMADA	617,359.51
LEY DE INGRESOS DEVENGADA	11'352,692.95
LEY DE INGRESOS RECAUDADA	11'352,692.95
CUENTAS DE ORDEN PRESUPUESTAL DE LOS EGRESOS	
PRESUPUESTO DE EGRESOS APROBADO	\$17,920,738.00
PRESUPUESTO DE EGRESOS POR EJERCER	6'922,817.97
MODIFICACIONES AL PRESUPUESTO DE EGRESOS APROB	826,516.12
PRESUPUESTO DE EGRESOS COMPROMETIDO	11'824,436.15
PRESUPUESTO DE EGRESOS DEVENGADO	11'812,302.67
PRESUPUESTO DE EGRESOS EJERCIDO	11'812,302.67
PRESUPUESTO DE EGRESOS PAGADO	11'812,302.67

1.- Durante el trimestre de julio a septiembre de 2021 este Instituto no recibió valores en custodia de instrumentos prestados a formadores de mercado e instrumentos de crédito recibidos en garantía de los formadores de mercado u otros.

2.- Durante el trimestre de julio a septiembre de 2021 este Instituto no realizó ningún tipo de emisión de instrumento: monto, tasa y vencimiento.

3.- Durante el trimestre de julio a septiembre de 2021 este Instituto no realizó la firma de ningún tipo de contrato de construcción.

4.- El avance que se registra en las cuentas de orden presupuestarias de ingresos y egresos al 30 de septiembre de 2021 con respecto al presupuesto de ingresos y egresos estimado y aprobado para el ejercicio 2021 es de 63.34% y de 65.91% respectivamente.

c).- NOTAS DE GESTIÓN ADMINISTRATIVA

PANORAMA ECONÓMICO Y FINANCIERO

1.- Introducción:

Los Estados Financieros de los entes públicos, proveen de información financiera a los principales usuarios de la misma, al congreso y a los ciudadanos.

El objetivo del presente documento es la revelación del contexto y de los aspectos económicos-financieros más relevantes que influyeron en las decisiones del período y que han sido considerados en la elaboración de los estados financieros para una mayor comprensión de los mismos y sus particularidades.

De esta manera, se informa y explica la respuesta del gobierno a las condiciones relacionadas con la información financiera de cada período de gestión; además, de exponer aquellas políticas que podrían afectar la toma de decisiones en períodos posteriores.

2- Panorama Económico y Financiero.

La operación financiera del Organismo se realiza de conformidad a la normatividad estatal establecida. Para el desarrollo de sus actividades operativas se reciben recursos que provienen del presupuesto estatal a través de subsidios, los cuales se aplican al gasto corriente para el desarrollo de programas y proyectos específicos.

En el período comprendido del 1º. de enero al 30 de septiembre de 2021 el aspecto económico no ha sido el idóneo, debido a que por causas externas al Ente Público, la Secretaría de Finanzas del Estado, no ha otorgado en tiempo y forma los recursos para el ejercicio del gasto corriente, sin embargo este Instituto ha implementado las medidas de austeridad necesarias para minimizar la creación de pasivos.

3.- Autorización e Historia:

a).- Creación del Ente:

Se crea el Instituto de Desarrollo y Formación Social del Estado de Campeche (INDEFOS), como Organismo Descentralizado de la Administración Pública del Estado, con domicilio en la ciudad de San Francisco de Campeche, Campeche; con personalidad jurídica y patrimonio propios, quedando sectorizado a la Secretaría de Desarrollo Social y Humano de la propia Administración. El Instituto de Desarrollo y Formación Social del Estado (INDEFOS) se rige por el decreto de creación publicado en el Periódico Oficial del Gobierno Constitucional del Estado de Campeche con fecha 11 de septiembre de 1995, por su reglamento interior, manual de organización, así como por las demás Leyes, Acuerdos, Decretos y Convenios aplicables en su caso y por el Acuerdo del Ejecutivo que modifica el diverso Acuerdo publicado en el Periódico Oficial del Estado de fecha 23 de junio de 1995, por el que se creó el Organismo Público Descentralizado denominado "Instituto de Desarrollo y Formación Social del Estado de Campeche", con el acrónimo de INDEFOS publicado en el Periódico Oficial del Estado el día 31 de agosto de 2015.

b).- Principales Cambios en la Estructura:

En el año 2010, como parte del arranque de la nueva Administración que inicia en septiembre de 2009, se realiza la contratación de 18 empleados por contrato a fin de contar con una mayor eficiencia en la consecución de los nuevos programas y estrategias de gobierno, por lo que surge la necesidad de rentar un edificio aledaño a las oficinas que ocupa actualmente el Instituto de Desarrollo y Formación Social del Estado de Campeche, dicho edificio se ubica en la Calle 10 No. 211, del Barrio de Guadalupe de esta ciudad, mismo que es desocupado en el mes de noviembre de 2015 y el personal que laboraba en ese espacio, fue redistribuido en las oficinas principales del Instituto, esto se efectuó como una medida de ahorro y racionabilidad del gasto a efectos de tener solvencia presupuestal en otras acciones prioritarias para la operatividad. Es relevante señalar que al cierre del período se encuentran incorporados a este Instituto 8 empleados de contrato los cuales se rigen de acuerdo a los métodos de contratación aplicados por la Secretaría de Administración e Innovación Gubernamental mediante el régimen de Asimilados a Salarios.

4.- Organización y Objeto Social:

a).- Objeto Social: El Instituto de Desarrollo y Formación Social del Estado de Campeche (INDEFOS) tiene como objetivo difundir y promover las tesis y los compromisos de la política social del Estado Mexicano, como el instrumento fundamental para consolidar la nueva relación entre sociedad y gobierno.

b).- Principal Actividad: Fortalecer la promoción del cambio en las relaciones entre el Estado y la Sociedad, a través de un amplio proceso de concertación y capacitación social e institucional dirigido a las organizaciones sociales y privadas y a los servidores públicos de los tres órdenes de gobierno de la estructura gubernamental vinculados en la operación descentralizada de los programas de desarrollo social.

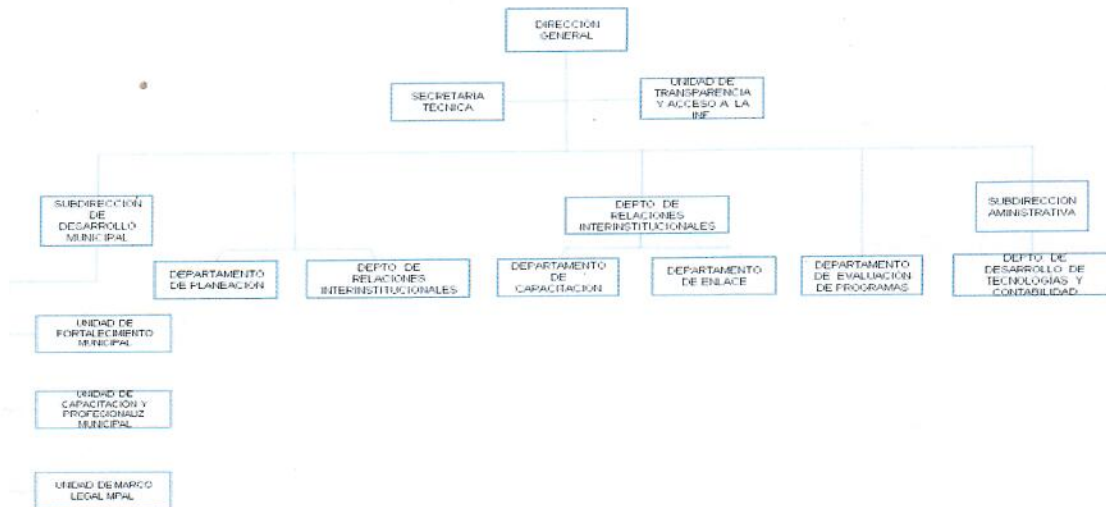
c).- Ejercicio Fiscal: Del 1º. de enero al 30 de septiembre de 2021.

d).- Régimen Jurídico: Organismo Descentralizado de la Administración Pública del Estado, creado por el decreto publicado en el Periódico Oficial del Gobierno Constitucional del Estado de Campeche con fecha 11 de septiembre de 1995 y por el Acuerdo del Ejecutivo que modifica el diverso Acuerdo publicado en el Periódico Oficial del Estado de fecha 23 de junio de 1995, publicado en el Periódico Oficial del Estado el día 31 de agosto de 2015.

e).- Consideraciones Fiscales del Ente: Persona Moral no Contribuyente.

f).- Estructura Organizacional Básica:

Derivado del cambio a la administración 2015-2021, la Secretaría de Administración e Innovación Gubernamental convocó a este Instituto al programa de organización integral a efectos de cumplir con los objetivos de sus procesos administrativos acorde a las funciones actuales del Ente, por lo que se elaboró un nuevo organigrama que incluye la nueva estructura del Instituto de Desarrollo y Formación Social, la cual se hizo del conocimiento de la Secretaría de Administración e Innovación Gubernamental, quedando debidamente validada.



g.- Fideicomisos, mandatos y análogos de los cuales es fideicomitente o fideicomisario: El Instituto de Desarrollo y Formación Social al 30 de septiembre de 2021 no cuenta con ningún Fideicomiso, mandatos y análogos de los cuales es fideicomitente o fideicomisario.

5.- Bases de Preparación de los Estados Financieros.

a).- Para la elaboración de los Estados Financieros se ha observado la Ley General de Contabilidad Gubernamental, la normatividad emitida por el CONAC y las disposiciones legales aplicables.

b).- Se cumple con la Normatividad aplicada para el reconocimiento, valuación, y revelación de los diferentes rubros de la información financiera, así como las bases de medición utilizadas para la elaboración de los estados financieros; por ejemplo: el costo histórico, valor de realización, valor razonable, valor de recuperación y valor de mercado y los criterios de aplicación de los mismos, como base de medición para la elaboración de la contabilidad y los estados financieros.

c).- Se cumple con los Postulados básicos.

Por los elementos fundamentales que configuran el sistema de contabilidad gubernamental y sustentan de manera técnica el registro de las operaciones, elaboración y presentación de los estados financieros fueron considerados en la elaboración de los mismos:

- 1).- Sustancia económica
- 2).- Entes públicos
- 3).- Existencia permanente
- 4).- Revelación suficiente
- 5).- Importancia relativa
- 6).- Registro e integración presupuestaria
- 7).- Consolidación de la información financiera
- 8).- Devengo contable
- 9).- Valuación
- 10).- Dualidad económica
- 11).- Consistencia

d).- Normatividad Supletoria: Solo se aplica lo establecido en las NIF (Normas de Información Financiera) y las disposiciones emitidas por el CONAC.

e).- Es relevante señalar que este Instituto implementó la base devengado de acuerdo a la Ley General de Contabilidad Gubernamental desde el ejercicio 2012. Los Estados Financieros han sido preparados con apego a las disposiciones establecidas en la Ley General de Contabilidad Gubernamental y con sujeción a la Normatividad y lineamientos emitidos por el CONAC. Asimismo, en el registro de las operaciones y emisión de la información financiera se ha dado debido cumplimiento a los postulados básicos de contabilidad gubernamental, ya que estos proporcionan el sustento técnico para el ejercicio de la práctica contable a través de definiciones, explicaciones y razonamientos en la materia.

6.- Políticas de Contabilidad Significativas.

a).- Actualización: El registro de la contabilidad se realiza con base en los lineamientos establecidos por el CONAC, no se contempla la actualización del valor de los activos, pasivos y hacienda pública/patrimonio por lo que no se tiene afectación inflacionaria a los estados financieros.

b).- Todas las operaciones se realizan en moneda de circulación nacional y no se realizan operaciones en el extranjero.

c).- No se realizan inversiones en acciones de ningún tipo en compañías subsidiarias no consolidadas y asociadas.

d).- Se fijan los criterios y políticas para el registro y aplicación de la depreciación y amortización del inventario de bienes muebles, así como la utilización de cuentas de orden presupuestarias para reflejar el movimiento del presupuesto del ejercicio.

e).- Los beneficios a empleados son los que otorga el Poder Ejecutivo del Estado de Campeche los cuales se encuentran en la Ley del Presupuesto de Egresos del Ejercicio y el recurso que implica es ejercido en forma directa por la Secretaría de Administración.

f).- Provisiones. El Instituto de Desarrollo y Formación Social no cuenta con provisiones.

g).- Reservas. El Instituto de Desarrollo y Formación Social no cuenta con reservas.

h).- El Instituto de Desarrollo y Formación Social no ha realizado cambios en políticas contables y corrección de errores junto con la revelación de los efectos que se tendrán en la información financiera del Ente público, ya sea retrospectivos o prospectivos y en su caso, se aplican de acuerdo a la Normatividad emitida por el CONAC.

i).- No se ha efectuado ninguna reclasificación de cuentas.

j).- No ha sido necesario depurar ni cancelar saldos.

7.- Posición en Moneda Extranjera

a) Activos en Moneda extranjera:
Al 30 de septiembre de 2021 el Instituto de Desarrollo y Formación Social no cuenta con Activos en Moneda Extranjera.

b) Pasivos en Moneda Extranjera:
Al 30 de septiembre de 2021 el Instituto de Desarrollo y Formación Social no cuenta con Pasivos en Moneda Extranjera.

- c) Posición en Moneda Extranjera:
Al 30 de septiembre de 2021 el Instituto de Desarrollo y Formación Social no cuenta con Posición en Moneda Extranjera.
- d) Tipo de Cambio:
Al 30 de septiembre de 2021 el Instituto de Desarrollo y Formación Social no ha realizado operaciones en moneda extranjera que impliquen afectaciones en el tipo de cambio.
- e) Equivalente en Moneda Nacional:
Al 30 de septiembre de 2021 el Instituto de Desarrollo y Formación Social no ha realizado operaciones en moneda extranjera equivalentes en moneda nacional.

8.- Reporte Analítico del Activo.

a).- Vida útil o porcentajes de depreciación, deterioro o amortización utilizados en los diferentes tipos de activos. Se armonizaron los bienes, tomando en consideración aquellos que al momento de su adquisición rebasaron el importe equivalente a 35 salarios mínimos del D.F. y el registro de la depreciación, se efectuó al día 31 de diciembre del ejercicio 2017. Los bienes que se adquirieron con posterioridad al mes de diciembre de 2017 y que rebasaron el importe correspondiente a 70 UMAS fueron sujetos al registro de la depreciación aplicándose la tasa correspondiente al ejercicio 2020 al cierre del mismo, tomando en cuenta el tiempo de vida útil que establece el CONAC.

b).- Cambios en el porcentaje de depreciación o valor residual de los activos.
El registro de la depreciación se realiza de acuerdo a los porcentajes señalados en la ley del Impuesto Sobre la Renta en vigor.

c).- El Instituto de Desarrollo y Formación Social al 30 de septiembre de 2021 no realizó gastos capitalizados en el ejercicio, tanto financieros como de investigación y desarrollo.

d).- El Instituto de Desarrollo y Formación Social al 30 de septiembre de 2021 no realizó operaciones en moneda extranjera que impliquen riesgos en el tipo de cambio y no realizó inversiones financieras.

e).- El Instituto de Desarrollo y Formación Social al 30 de septiembre de 2021 no ha realizado la construcción de ningún tipo de bien que represente un valor activado en el ejercicio.

f).- El Instituto de Desarrollo y Formación Social al 30 de septiembre de 2021 no presenta otras circunstancias de carácter significativo que afecten el activo, tales como bienes en garantía, señalados en embargos, litigios, títulos de inversiones entregados en garantías, baja significativa de la valor de inversiones financieras etc.

g).- El Instituto de Desarrollo y Formación Social al 30 de septiembre de 2021 no ha realizado ningún desmantelamiento de Activos, procedimientos, implicaciones con efectos contables.

h).- El Instituto de Desarrollo y Formación Social realiza adquisiciones de activos atendiendo las necesidades del servicio y cumpliendo con las medidas de austeridad procurando la mejor relación costo-beneficio y la calidad del bien, los cuales son entregados al respectivo usuario en custodia y resguardo. Cabe señalar que todos los bienes patrimonio de este Instituto son utilizados de manera efectiva para los fines que fueron adquiridos.

Es relevante señalar que el Instituto de Desarrollo y Formación Social no efectúa variaciones en el activo.

a).- No se realizan inversiones en valores.

- b).- No existe Patrimonio de Organismos descentralizados de Control Presupuestario Indirecto.
- c).- No se realizan inversiones en empresas de participación mayoritaria.
- d).- No se realizan inversiones en empresas de participación minoritaria.
- e).- No existe Patrimonio de Organismos descentralizados de Control Presupuestario directo.

9.- Fideicomisos, Mandatos y Análogos.

- a) El Instituto de Desarrollo y Formación Social al 30 de septiembre de 2021 no cuenta con Fideicomisos, Mandatos y Análogos por lo consiguiente no se reporta dicha información por ramo administrativo.
- b) El Instituto de Desarrollo y Formación Social al 30 de septiembre de 2021 no cuenta con Fideicomisos, Mandatos y Análogos por lo consiguiente no son enlistados ni relacionados en ninguna proporción.

10.- Reporte de la Recaudación

- a).- Durante el período del 1º. de enero al 30 de septiembre de 2021 se obtuvieron ingresos provenientes de los subsidios estatales a través de transferencias bancarias para el gasto corriente del Ente Público en cantidad de \$ 1'233,325.00, lo que representa el 62.40% de la recaudación total para el citado gasto corriente con sus respectivas adecuaciones presupuestales. De igual forma de manera virtual se reflejan ingresos correspondientes a servicios personales en suma de \$ 9'831,934.95 (la nómina es maquilada por la Secretaría de Administración). Es relevante señalar que las ministraciones correspondientes a los meses de agosto y septiembre de 2021, al cierre del período, no fueron depositadas.
- b).- La proyección de la recaudación e ingresos en el mediano plazo del instituto de Desarrollo y Formación Social para el ejercicio del gasto corriente, es la que se encuentra pendiente de depositar al 30 de septiembre de 2021 por parte de la Secretaría de Finanzas del Poder Ejecutivo del Estado de Campeche, en cantidad de \$ 742,991.00, quedando las ministraciones pendientes de recibir, tal cómo se relaciona a continuación:

MES 2021	IMPORTE
Agosto	178,200.00
Septiembre	175,700.00
Octubre	135,250.00
Noviembre	128,425.00
Diciembre	125,416.00

11.- Información Sobre la Deuda y el Reporte Analítico de la Deuda.

- a) El Instituto de Desarrollo y Formación Social del Estado de Campeche no cuenta con autorización para contraer deudas por lo que no utiliza indicadores de deuda respecto al PIB ni a la recaudación en ningún periodo de tiempo.
- b) El Instituto de Desarrollo y Formación Social del Estado de Campeche no cuenta con autorización para contraer deudas por lo que no cuenta con ningún tipo de valor gubernamental ni con instrumentos financieros en los que se consideren intereses, comisiones, tasa, perfil de vencimiento y otros gastos de la deuda.

12.- Calificaciones Otorgadas.

El Instituto de Desarrollo y Formación Social del Estado de Campeche no ha sido sujeto a ninguna calificación crediticia.

13.- Procesos de mejora.

a).- Principales Políticas de Control Interno: Actualmente se encuentra en proceso de actualización el Manual de procedimientos del Ente Público, el cual se encuentra en proceso de revisión por la Secretaría de Administración e Innovación Gubernamental, la Secretaría de la Contraloría y posteriormente será validado y presentado.

b).- Medidas de Desempeño financiero, metas y alcance: Asimismo, se han actualizado los procesos de solicitudes presupuestales por partida y proyecto, las políticas de comprobación de viáticos, gastos, órdenes de compra, validaciones de las facturas del gasto, cotizaciones de compra y disminución de cheques emitidos y cancelados utilizando el sistema de banca electrónica. Se ejerce el gasto de acuerdo a la disponibilidad de recursos minimizando la creación de pasivos, priorizando los gastos en los programas que inciden directamente en el logro de las metas establecidas en el Programa Operativo Anual.

14.- Información por Segmentos.

El Instituto de Desarrollo y Formación Social no presenta información por segmentos.

15.- Eventos Posteriores al Cierre.


El Instituto de Desarrollo y Formación Social no tuvo eventos posteriores al cierre de periodo que impliquen efectos en los Estados Financieros y que le afecten económicamente.

16.- Partes Relacionadas.

No existen partes relacionadas que pudieran ejercer influencia significativa sobre la toma de decisiones financieras y operativas.

17.- Responsabilidad Sobre la Presentación razonable de los Estados Financieros

Bajo protesta de decir verdad declaramos que los Estados Financieros y sus Notas, son razonablemente correctos y son responsabilidad del Instituto de Desarrollo y Formación Social.



Prof. José Guadalupe Guzmán Chi
Director General



C.P. Patricio Gerardo Reyes Oropeza
Subdirector de Contabilidad y Presupuestos



INSTITUTO DE DESARROLLO Y FORMACION SOCIAL
ESTADO DE CAMPECHE
FUENTES DE FINANCIAMIENTO
AL 30 DE SEPTIEMBRE DE 2021

<u>CLAVE</u>	<u>NOMBRE</u>
115A	GASTO CORRIENTE
111B	INGRESOS PROPIOS

Titular

Prof. José Guadalupe Guzmán Chi
Director General

Responsable de la Información

C.P. Patricio Gerardo Reyes Oropeza
Subdirector de Contabilidad y Presupuesto

7



Rubro de Ingresos	Ingreso					Diferencia (6= 5 - 1)
	Estimado (1)	Ampliaciones y Reducciones (2)	Modificado (3= 1 + 2)	Devengado (4)	Recaudado (5)	
Impuestos	0	0	0	0	0	0
Cuotas y Aportaciones de Seguridad Social	0	0	0	0	0	0
Contribuciones de Mejoras	0	0	0	0	0	0
Derechos	0	0	0	0	0	0
Productos	0	0	0	0	0	0
Aprovechamientos	0	0	0	0	0	0
Ingresos por Venta de Bienes, Prestación de Servicios y Otros Ingresos	0	0	0	0	0	0
Participaciones, Aportaciones, Convenios, Incentivos Derivados de la Colaboración Fiscal y Fondos Distintos de Aportaciones	0	0	0	0	0	0
Transferencias, Asignaciones, Subsidios y Subvenciones, y Pensiones y Jubilaciones	17,920,738	617,360	18,538,098	11,351,407	11,351,407	-6,569,331
Ingresos Derivados de Financiamientos	0	0	0	0	0	0
Total	17,920,738	617,360	18,538,098	11,351,407	11,351,407	-6,569,331
				Ingresos excedentes*		

Estado Analítico de Ingresos Por Fuente de Financiamiento	Ingreso					Diferencia (6= 5 - 1)
	Estimado (1)	Ampliaciones y Reducciones (2)	Modificado (3= 1 + 2)	Devengado (4)	Recaudado (5)	
Ingresos del Poder Ejecutivo Federal o Estatal y de los Municipios						
Impuestos	0	0	0	0	0	0
Cuotas y Aportaciones de Seguridad Social	0	0	0	0	0	0
Contribuciones de Mejoras	0	0	0	0	0	0
Derechos	0	0	0	0	0	0
Productos	0	0	0	0	0	0
Aprovechamientos	0	0	0	0	0	0
Participaciones, Aportaciones, Convenios, Incentivos Derivados de la Colaboración Fiscal y Fondos Distintos de Aportaciones	0	0	0	0	0	0
Transferencias, Asignaciones, Subsidios y Subvenciones, y Pensiones y Jubilaciones	0	0	0	0	0	0
Ingresos de los Entes Públicos de los Poderes Legislativo y Judicial, de los Organos Autónomos y del Sector Paraestatal o Paramunicipal, así como de las Empresas Productivas del Estado						
Cuotas y Aportaciones de Seguridad Social	0	0	0	0	0	0
Productos	0	0	0	0	0	0
Ingresos por Venta de Bienes, Prestación de Servicios y Otros Ingresos	0	0	0	0	0	0
Transferencias, Asignaciones, Subsidios y Subvenciones, y Pensiones y Jubilaciones	17,920,738	617,360	18,538,098	11,351,407	11,351,407	-6,569,331
Ingresos derivados de financiamiento						
Ingresos Derivados de Financiamientos	0	0	0	0	0	0
Total	17,920,738	617,360	18,538,098	11,351,407	11,351,407	-6,569,331
				Ingresos excedentes		

Titular
[Firma]
Prof. José Guadalupe Guzmán Chi
Director General


Responsable de la Información
[Firma]
C.P. Patricio Gerardo Reyes Oropeza
Subdirector de Contabilidad y Presupuesto

Instituto de Desarrollo y Formación Social del Estado de Campeche
 Estado Analítico del Ejercicio del Presupuesto de Egresos
 Clasificación Económica (por Tipo de Gasto)
 Del 1 de Enero al 30 de Septiembre de 2021




Concepto	Egresos					Subejercicio 6 = (3 - 4)
	Aprobado 1	Ampliaciones/ (Reducciones) 2	Modificado 3 = (1 + 2)	Devengado 4	Pagado 5	
Gasto Corriente	17,920,738	776,656	18,697,394	11,772,090	11,772,090	6,925,304
Gasto de Capital	0	49,860	49,860	40,213	40,213	9,647
Amortización de la Deuda y Disminución de Pasivos	0	0	0	0	0	0
Pensiones y Jubilaciones	0	0	0	0	0	0
Participaciones	0	0	0	0	0	0
Total del Gasto	17,920,738	826,516	18,747,254	11,812,303	11,812,303	6,934,951

Titular


 Prof. José Guadalupe Guzmán Chi
 Director General

Responsable de la Información


 C.P. Patricio Gerardo Reyes Oropeza
 Subdirector de Contabilidad y Presupuesto



Concepto	Egresos				Subejercicio
	Aprobado 1	Ampliaciones/ (Reducciones) 2	Modificado 3 = (1 + 2)	Devengado 4	
Servicios Personales					
Remuneraciones al Personal de Carácter Permanente	15,568,759	225,338	15,794,097	9,331,935	9,831,935
Remuneraciones al Personal de Carácter Transitorio	8,299,800	27,374	8,327,174	6,172,536	6,172,536
Remuneraciones Adicionales y Especiales	3,649,463	96,499	3,745,962	1,253,590	1,253,590
Seguridad Social	3,587,890	0	3,587,890	2,304,344	2,304,344
Otras Prestaciones Sociales y Económicas	0	101,465	101,465	101,465	1,283,546
Previsiones	31,606	0	31,606	0	31,606
Pago de Estímulos a Servidores Públicos	0	0	0	0	0
Materiales y Suministros					
Materiales de Administración, Emisión de Documentos y Artículos Oficiales	759,418	485,721	1,245,139	633,952	611,186
Alimentos y Utensilios	156,864	302,843	459,707	164,729	294,978
Materias Primas y Materiales de Producción y Comercialización	21,225	46,510	67,735	62,929	4,806
Materiales y Artículos de Construcción y de Reparación	37,800	5,681	43,481	35,881	7,600
Productos Químicos, Farmacéuticos y de Laboratorio	464,400	95,510	559,910	289,610	270,300
Combustibles, Lubrificantes y Aditivos	600	-600	0	0	0
Vestuario, Blancos, Prendas de Protección y Artículos Deportivos	0	0	0	0	0
Materiales y Suministros Para Seguridad	78,530	35,777	114,306	80,804	33,502
Herramientas, Refacciones y Accesorios Menores	1,579,646	65,597	1,645,243	1,306,202	339,041
Servicios Generales					
Servicios Básicos	207,075	-41,112	165,963	126,257	39,706
Servicios de Arrendamiento	0	464	464	464	0
Servicios Profesionales, Científicos, Técnicos y Otros Servicios	208,300	55	208,355	207,454	900
Servicios Financieros, Bancarios y Comerciales	35,550	101,481	137,031	124,887	12,145
Servicios de Instalación, Reparación, Mantenimiento y Conservación	208,906	244,218	453,124	419,263	33,861
Servicios de Comunicación Social y Publicidad	34,400	-18,808	15,592	2,942	12,650
Servicios de Traslado y Viáticos	422,953	-186,525	236,427	107,100	129,337
Servicios Oficiales	70,080	-16,344	53,735	26,394	27,342
Otros Servicios Generales	392,373	-17,830	374,543	291,442	83,101
Transferencias, Asignaciones, Subsidios y Otras Ayudas					
Transferencias Internas y Asignaciones al Sector Público	12,915	0	12,915	0	12,915
Transferencias al Resto del Sector Público	12,915	0	12,915	0	12,915
Subsidios y Subvenciones	0	0	0	0	0
Ayudas Sociales	0	0	0	0	0
Pensiones y Jubilaciones	0	0	0	0	0
Transferencias a Fideicomisos, Mandatos y Otros Análogos	0	0	0	0	0
Transferencias a la Seguridad Social	0	0	0	0	0
Donativos	0	0	0	0	0
Transferencias al Exterior	0	0	0	0	0
Bienes Muebles, Inmuebles e Intangibles					
Mobiliario y Equipo de Administración	49,860	49,860	49,860	40,213	9,647
Mobiliario y Equipo Educativo y Recreativo	0	0	0	0	0
Equipo e Instrumental Médico y de Laboratorio	0	0	0	0	0
Veículos y Equipo de Transporte	0	0	0	0	0
Equipo de Defensa y Seguridad	0	0	0	0	0
Máquinaria, Otros Equipos y Herramientas	0	0	0	0	0
Activos Biológicos	0	0	0	0	0
Bienes Inmuebles	0	0	0	0	0
Activos Intangibles	0	0	0	0	0
Inversión Pública					
Obras Públicas en Bienes de Dominio Público	0	0	0	0	0
Obras Públicas en Bienes Propios	0	0	0	0	0
Proyectos Productivos y Acciones de Fomento	0	0	0	0	0
Inversiones Financieras y Otras Provisiones					
Inversiones Para el Fomento de Actividades Productivas	0	0	0	0	0
Acciones y Participaciones de Capital	0	0	0	0	0
Compra de Títulos y Valores	0	0	0	0	0

Handwritten mark resembling a stylized 'u' or signature.



Concepto	Egresos					Subejercicio 6 = (3 + 4)
	Aprobado 1	Ampliaciones/ (Reducciones) 2	Modificado 3 = (1 + 2)	Devengado 4	Pagado 5	
Concesión de Préstamos	0	0	0	0	0	0
Inversiones en Fideicomisos, Mandatos y Otros Análogos	0	0	0	0	0	0
Otras Inversiones Financieras	0	0	0	0	0	0
Provisiones para Contingencias y Otras Erogaciones Especiales	0	0	0	0	0	0
Participaciones y Aportaciones	0	0	0	0	0	0
Participaciones	0	0	0	0	0	0
Aportaciones	0	0	0	0	0	0
Convenios	0	0	0	0	0	0
Deuda Pública	0	0	0	0	0	0
Amortización de la Deuda Pública	0	0	0	0	0	0
Intereses de la Deuda Pública	0	0	0	0	0	0
Comisiones de la Deuda Pública	0	0	0	0	0	0
Gastos de la Deuda Pública	0	0	0	0	0	0
Costo por Coberturas	0	0	0	0	0	0
Apoyos Financieros	0	0	0	0	0	0
Adeudos de Ejercicios Fiscales Anteriores (Adeñas)	0	0	0	0	0	0
Total del Gasto	17,920,738	826,516	18,747,254	11,812,303	11,812,303	6,934,951

Titular

 Prof. José Guadalupe Guzmán Chi
 Director General

Responsable de la Información

 C.P. Patriño Gerardo Reyes Oropeza
 Subdirector de Contabilidad y Presupuesto

Instituto de Desarrollo y Formación Social del Estado de Campeche
 Estado Analítico del Ejercicio del Presupuesto de Egresos
 Clasificación Funcional (Finalidad y Función)
 Del 1 de Enero al 30 de Septiembre de 2021



Concepto	Egresos					Subejercicio 6 = (3 - 4)
	Aprobado 1	Ampliaciones/ (Reducciones) 2	Modificado 3 = (1 + 2)	Devengado 4	Pagado 5	
Gobierno	0	0	0	0	0	0
Legislación						0
Justicia						0
Coordinación de la Política de Gobierno						0
Relaciones Exteriores						0
Asuntos Financieros y Hacendarios						0
Seguridad Nacional						0
Asuntos de Orden Público y de Seguridad Interior						0
Otros Servicios Generales						0
Desarrollo Social	17,920,738	826,516	18,747,254	11,812,303	11,812,303	6,934,951
Protección Ambiental						0
Vivienda y Servicios a la Comunidad						0
Salud						0
Recreación, Cultura y Otras Manifestaciones Sociales						0
Educación						0
Protección Social						0
Otros Asuntos Sociales						0
Desarrollo Económico	17,920,738	826,516	18,747,254	11,812,303	11,812,303	6,934,951
Asuntos Económicos, Comerciales y Laborales en General	0	0	0	0	0	0
Agropecuaria, Silvicultura, Pesca y Caza						0
Combustibles y Energía						0
Minería, Manufacturas y Construcción						0
Transporte						0
Comunicaciones						0
Turismo						0
Ciencia, Tecnología e Innovación						0
Otras Industrias y Otros Asuntos Económicos						0
Otras no Clasificadas en Funciones Anteriores	0	0	0	0	0	0
Transacciones de Deuda Pública / Costo Financiero de la Deuda						0
Transferencias, Participaciones y Aportaciones entre Diferentes Niveles y Ordenes de Gobierno						0
Saneamiento del Sistema Financiero						0
Adeudos de Ejercicio Fiscales Anteriores						0
Total del Gasto	17,920,738	826,516	18,747,254	11,812,303	11,812,303	6,934,951

Titular:

 Prof. José Guadalupe Guzmán Chi
 Director General

Responsable de la Información:

 C.P. Patricio Gerardo Reyes Oropeza
 Subdirector de Contabilidad y Presupuesto



Del 1 de Enero al 30 de Septiembre de 2021

Concepto	Estimado	Devengado	Pagado ³
I. Ingresos Presupuestarios (I=1+2)	17,920,738	11,351,407	11,351,407
1. Ingresos del Gobierno de la Entidad Federativa ¹	0	0	0
2. Ingresos del Sector Paraestatal ¹	17,920,738	11,351,407	11,351,407
II. Egresos Presupuestarios (II=3+4)	17,920,738	11,812,303	11,812,303
3. Egresos del Gobierno de la Entidad Federativa ²	0	0	0
4. Egresos del Sector Paraestatal ²	17,920,738	11,812,303	11,812,303
III. Balance Presupuestario (Superávit o Déficit) (III = I - II)	0	-460,896	-460,896

Concepto	Estimado	Devengado	Pagado ³
III. Balance presupuestario (Superávit o Déficit)	0	-460,896	-460,896
IV. Intereses, Comisiones y Gastos de la Deuda	0	0	0
V. Balance Primario (Superávit o Déficit) (V= III - IV)	0	-460,896	-460,896

Concepto	Estimado	Devengado	Pagado ³
A. Financiamiento	0	0	0
B. Amortización de la deuda	0	0	0
C. Endeudamiento ó desendeudamiento (C = A - B)	0	0	0

1. Los Ingresos que se presentan son los ingresos presupuestarios totales sin incluir los ingresos por financiamientos. Los Ingresos del Gobierno de la Entidad Federativa corresponden a los del Poder Ejecutivo, Legislativo Judicial y Autónomos

2. Los egresos que se presentan son los egresos presupuestarios totales sin incluir los egresos por amortización. Los egresos del Gobierno de la Entidad Federativa corresponden a los del Poder Ejecutivo, Legislativo, Judicial y Órganos Autónomos

3. Para Ingresos se reportan los ingresos recaudados; para egresos se reportan los egresos pagados

Titular

Prof. José Guadalupe Guzmán Chi
Director General

Responsable de la Información

C.P. Patricio Gerardo Reyes Oropeza,
Subdirector de Contabilidad y Presupuesto


Instituto de Desarrollo y Formación Social del Estado de Campeche
 Endeudamiento Neto
 Del 1 de Enero al 30 de Septiembre de 2021




Identificación de Crédito o Instrumento	Contratación/Colocación	Amortización	Endeudamiento Neto
	A	B	C = A - B
Creditos Bancarios			
			0
			0
			0
			0
			0
			0
			0
			0
			0
Total Créditos Bancarios	0	0	0

Otros Instrumentos de Deuda			
			0
			0
			0
			0
			0
			0
			0
			0
			0
			0
Total Otros Instrumentos de Deuda	0	0	0

TOTAL	0	0	0
--------------	----------	----------	----------

Titular

 Prof. José Guadalupe Guzmán Chi
 Director General

Responsable de la Información

 C.P. Patricio Gerardo Reyes Oropeza
 Subdirector de Contabilidad y Presupuesto

Instituto de Desarrollo y Formación Social del Estado de Campeche
Intereses de la Deuda



Del 1 de Enero al 30 de Septiembre de 2021

Identificación de Crédito o Instrumento	Devengado	Pagado
Créditos Bancarios		
Total de intereses de Créditos Bancarios	0	0

Otros Instrumentos de Deuda		
Total de intereses de Otros Instrumentos de Deuda	0	0

TOTAL	0	0
--------------	----------	----------

Titular

Prof. José Guadalupe Guzmán Chi
Director General

Responsable de la Información

C.P. Patricio Gerardo Reyes Oropeza
Subdirector de Contabilidad y Presupuesto



Instituto de Desarrollo y Formación Social del Estado de Campeche
 Estado Analítico del Ejercicio del Presupuesto de Egresos
 Clasificación Administrativa
 Del 1 de Enero al 30 de Septiembre de 2021

Concepto	Egresos				Subejercicio 6 = (3 + 4)
	Aprobado 1	Ampliaciones/ (Reducciones) 2	Modificado 3 = (1 + 2)	Devengado 4	
Sin Ramo/Dependencia					
IMPARTICION DE CURSOS Y/O TALLERES P/LA IMPLEMENTACION DE LA GUIA CONSUL. DE DESEMPEÑO MPAL Y MEJORA CONTINUA DE DESEMPEÑO MPAL Y MEJORA CONTINUA DE LOS MUNICIPIOS	\$17,920,738	\$826,516	\$18,747,254	\$11,812,303	\$11,812,303
SUPERVISIÓN A LOS GOBIERNOS MPALES P/LA IMPLEMENTACION DE LA GUIA CONSULTIVA DE DESEMPEÑO MPAL	\$1,339,745	-\$3,121	\$1,336,624	\$873,227	\$873,227
IMPARTICIÓN DE CURSOS Y/O TALLERES A SERVIDORES PÚBLICOS MPALES	\$1,364,881	\$0	\$1,364,881	\$852,010	\$852,010
REALIZACIÓN DE DIAGNOSTICOS DE NECESIDADES DE CAPACITACION EN LOS MUNICIPIOS A PRINCIPIOS DE LA GESTION MPAL	\$1,466,027	\$1,366	\$1,467,393	\$959,300	\$959,300
ASESORIA TECNICA A SERVIDORES PUBLICOS MUNICIPALES	\$4,392,632	-\$14,489	\$4,378,144	\$2,801,930	\$2,801,930
ORGANIZACIÓN Y CONCERTACION DE GRUPOS DE TRABAJO	\$345,516	\$41,053	\$386,569	\$176,767	\$176,767
ACTIVIDADES DE INSTRUCCION PARA EL DESARROLLO DE INICIATIVAS DE PROYECTOS SOCIALES	\$796,200	\$2,030	\$798,230	\$523,417	\$523,417
CURSOS Y TALLERES IMPARTIDOS	\$2,922,513	\$60,820	\$3,003,333	\$2,063,753	\$2,063,753
ACCIONES PARA LA IGUALDAD ENTRE MUJERES Y HOMBRES	\$527,001	-\$61	\$526,940	\$311,892	\$311,892
ACTIVIDADES EN BENEFICIO DE LAS PERSONAS CON DISCAPACIDAD	\$4,744,223	\$101,546	\$4,845,769	\$3,126,692	\$3,126,692
PROSOC	\$17,000	\$11	\$17,011	\$16,011	\$16,011
	\$5,000	\$0	\$5,000	\$3,138	\$3,138
	\$0	\$817,360	\$817,360	\$104,164	\$104,164
Total del Gasto	\$17,920,738	\$826,516	\$18,747,254	\$11,812,303	\$11,812,303

Título
 Prof. José Guadalupe Guzmán Chi
 Director General

Responsable de la información
 C.P. Parjero Gerardo Reyes Oropeza
 Subdirector de Contabilidad y Presupuesto



Instituto de Desarrollo y Formación Social del Estado de Campeche
Gasto por Categoría Programática

Del 1 de Enero al 30 de Septiembre de 2021

Concepto	Egresos				Subejercicio	
	Aprobado 1	Ampliaciones/ (Reducciones) 2	Modificado 3 = (1 + 2)	Devengado 4		Pagado 5
Programas	17,920,738	826,516	18,747,254	11,812,303	11,812,303	6,934,951
Subsidios: Sector Social y Privado o Entidades Federativas y Municipios	0	0	0	0	0	0
Sujetos a Reglas de Operación	0	0	0	0	0	0
Otros Subsidios	0	0	0	0	0	0
Desempeño de las Funciones	17,920,738	209,157	18,129,895	11,708,138	11,708,138	6,421,756
Prestación de Servicios Públicos	0	0	0	0	0	0
Provisión de Bienes Públicos	0	0	0	0	0	0
Planeación, seguimiento y evaluación de políticas públicas	0	0	0	0	0	0
Promoción y fomento	0	0	0	0	0	0
Regulación y supervisión	0	0	0	0	0	0
Funciones de las Fuerzas Armadas (Únicamente Gobierno Federal)	0	0	0	0	0	0
Específicos	17,920,738	209,157	18,129,895	11,708,138	11,708,138	6,421,756
Proyectos de Inversión	0	0	0	0	0	0
Administrativos y de Apoyo	0	617,360	617,360	104,164	104,164	513,195
Apoyo al proceso presupuestario y para mejorar la eficiencia institucional	0	0	0	0	0	0
Apoyo a la función pública y al mejoramiento de la gestión	0	0	0	0	0	0
Operaciones ajenas	0	617,360	617,360	104,164	104,164	513,195
Compromisos	0	0	0	0	0	0
Obligaciones de cumplimiento de resolución jurisdiccional	0	0	0	0	0	0
Desastres Naturales	0	0	0	0	0	0
Obligaciones	0	0	0	0	0	0
Pensiones y jubilaciones	0	0	0	0	0	0
Aportaciones a la seguridad social	0	0	0	0	0	0
Aportaciones a fondos de estabilización	0	0	0	0	0	0
Aportaciones a fondos de inversión y reestructura de pensiones	0	0	0	0	0	0
Programas de Gasto Federalizado (Gobierno Federal)	0	0	0	0	0	0
Gasto Federalizado	0	0	0	0	0	0
Participaciones a entidades federativas y municipios	0	0	0	0	0	0
Costo financiero, deuda o apoyos a deudores y ahorradores de la banca	0	0	0	0	0	0
Adeudos de ejercicios fiscales anteriores	0	0	0	0	0	0
Total del Gasto	17,920,738	826,516	18,747,254	11,812,303	11,812,303	6,934,951

Responsable de la Información
C.P. Patricio Gerardo Reyes Oropeza
Subdirector de Contabilidad y Presupuesto

Titular
Prof. José Guadalupe Guzmán Chi
Director General




INDEFOS
PODER EJECUTIVO DEL
ESTADO DE CAMPECHE


INSTITUTO DE DESARROLLO Y FORMACIÓN SOCIAL

INFORME DE PROGRAMAS Y PROYECTOS DE INVERSIÓN AL 30 DE SEPTIEMBRE DE 2021

ESTE INSTITUTO DE DESARROLLO Y FORMACIÓN SOCIAL NO CUENTA CON PROGRAMAS NI PROYECTOS DE INVERSIÓN AL 30 DE SEPTIEMBRE DE 2021.



Prof. José Guadalupe Guzmán Chi
Director General




C.P. Patricio Gerardo Reyes Oropeza
Subdirector de Contabilidad y Presupuesto

INSTITUTO DE DESARROLLO Y FORMACIÓN SOCIAL



**INFORME DE RELACIÓN DE ESQUEMAS BURSÁTILES Y DE COBERTURAS FINANCIERAS
AL 30 DE SEPTIEMBRE DE 2021**

ESTE INSTITUTO DE DESARROLLO Y FORMACIÓN SOCIAL NO CUENTA CON NINGUNA RELACIÓN DE ESQUEMAS BURSÁTILES Y DE COBERTURAS FINANCIERAS AL 30 DE SEPTIEMBRE DE 2021.

A handwritten signature in black ink, enclosed within a hand-drawn oval. The signature is stylized and appears to read "José Guzmán Chi".

Prof. José Guadalupe Guzmán Chi
Director General

A handwritten signature in black ink, enclosed within a hand-drawn oval. The signature is stylized and appears to read "Patricio Gerardo Reyes Oropeza".


C.P. Patricio Gerardo Reyes Oropeza
Subdirector de Contabilidad y Presupuesto

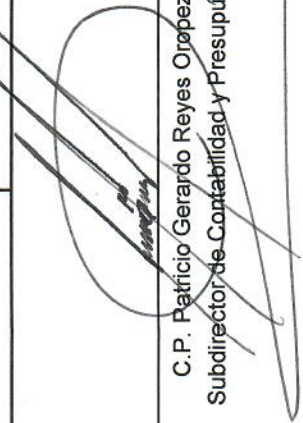
Relación de cuentas bancarias productivas específicas
 AL 30 DE SEPTIEMBRE DE 2021



Ente Público: INSTITUTO DE DESARROLLO Y FORMACIÓN SOCIAL

Fondo, Programa o Convenio	Datos de la Cuenta Bancaria	
	Institución Bancaria	Número de Cuenta
ESTE INSTITUTO NO TIENE CUENTAS BANCARIAS PRODUCTIVAS ESPECÍFICAS		


 Prof. José Guadalupe Guzmán Chi
 Director General


 C.P. Patricio Gerardo Reyes Ordoñez
 Subdirector de Contabilidad y Presupuesto



Formato del Ejercicio y Destino de Gasto Federalizado y Reintegros
AL 30 DE SEPTIEMBRE DE 2021

Ente Público: INSTITUTO DE DESARROLLO Y FORMACIÓN SOCIAL

Programa o Fondo	Destino de los Recursos	Ejercicio		Reintegro
		DEVENGADO	PAGADO	
	ESTE INSTITUTO NO RECIBE INGRESOS FEDERALES (NADA QUE MANIFESTAR)			

Prof. Jose Guadalupe Guzmán Chi
Director General

C.P. Patricio Gerardo Reyes Oropeza
Subdirector de Contabilidad y Presupuesto



CONSEJO DE ARMONIZACIÓN CONTABLE DEL ESTADO DE CAMPECHE
LEY GENERAL DE CONTABILIDAD GUBERNAMENTAL - TITULO V
Norma para establecer la estructura de información de montos pagados por ayudas y subsidios



Ente Público: Instituto de Desarrollo y Formación Social
Periodo: 3er Trimestre
Año: 2021

Concepto	Ayuda a	Subsidio	Sector (Social o Económico)	Beneficiario	CURP	RFC	Monto Pagado
- Selección una Opción				NADA QUE MANIFESTAR			\$ -


Prof. José Guzmán
Director General


C.R. Patricio Gerardo Reyes Oropeza
Subdirector de Contabilidad y Presupuesto

INSTITUTO DE DESARROLLO Y FORMACION SOCIAL
FORMATO DE PROGRAMAS CON RECURSOS CONCURRENTES POR ORDEN DE GOBIERNO
PERIODO: AL 30 DE SEPTIEMBRE DE 2021



Nombre del Programa	Federal		Estatal		Municipal		Otros		Monto Total
	Dependencia / Entidad	Aportación (Monto)	Dependencia / Entidad	Aportación (Monto)	Dependencia / Entidad	Aportación (Monto)	Dependencia / Entidad	Aportación (Monto)	
NADA QUE MANIFESTAR									

Titular

 Prof. José Guadalupe Guzmán Chi
 Director General

Responsable de la Información

 C.P. Patricio Gerardo Reyes Oropeza
 Subdirector de Contabilidad y Presupuesto

Clasificación Económica de los Ingresos, de los Gastos y del Financiamiento

Versión Analítica

al 30 de Septiembre de 2021

Ente Público:

INSTITUTO DE DESARROLLO Y FORMACIÓN SOCIAL


INDEFOS
 GOBIERNO DEL ESTADO
 DE CAMPECHE

Código	Concepto	Importe
1	INGRESOS	
1.1	INGRESOS CORRIENTES	
1.1.1	Impuestos	-
1.1.1.1	Impuesto sobre el Ingreso, las Utilidades y las Ganancias de Capital	-
1.1.1.1.1	<i>De Personas Físicas</i>	-
1.1.1.1.1.1	Impuesto sobre los Ingresos	-
1.1.1.1.2	<i>De Empresas y Otras Corporaciones (Personas Morales)</i>	-
1.1.1.1.2.1	Impuesto sobre los Ingresos	-
1.1.1.1.3	<i>No Clasificables</i>	-
1.1.1.2	Impuesto sobre Nómina y la Fuerza de Trabajo	-
1.1.1.2.1	Impuesto sobre Nómina y Asimilables	-
1.1.1.3	Impuesto sobre la Propiedad	-
1.1.1.4	Impuesto sobre los Bienes y Servicios	-
1.1.1.4.1	Impuesto sobre la Producción, el Consumo y las Transacciones	-
1.1.1.4.1.1	Impuesto al Valor Agregado	-
1.1.1.4.1.2	Impuesto especial sobre Producción y Servicios	-
1.1.1.4.1.3	Otros Impuestos Sobre Bienes y Servicios	-
1.1.1.5	Impuesto sobre el Comercio y las Transacciones Internacionales / Comercio Exterior	-
1.1.1.5.1	Impuesto a la Importación	-
1.1.1.5.2	Impuesto a la Exportación	-
1.1.1.6	Impuestos Ecológicos	-
1.1.1.7	Impuesto a los Rendimientos Petroleros	-
1.1.1.8	Otros Impuestos	-
1.1.1.9	Accesorios	-
1.1.2	Contribuciones a la Seguridad Social	-
1.1.2.1	Contribuciones de los Empleados	-
1.1.2.2	Contribuciones de los Empleadores	-
1.1.2.3	Contribuciones de los Trabajadores Por Cuenta Propia o No Empleados	-
1.1.2.4	Contribuciones no Clasificables	-
1.1.3	Contribuciones de Mejoras	-
1.1.4	Derechos, Productos y Aprovechamientos Corrientes	-

1.1.4.1	Derechos No Incluidos en Otros Conceptos	-
1.1.4.2	Productos Corrientes No Incluidos en Otros Conceptos	-
1.1.4.3	Aprovechamientos Corrientes No Incluidos en Otros Conceptos	-
1.1.5	Rentas de la Propiedad	-
1.1.5.1	Intereses	-
1.1.5.1.1	Internos	-
1.1.5.1.2	Externos	-
1.1.5.2	Dividendos y Retiros de las Cuasisociedades	-
1.1.5.3	Arrendamiento de Tierras y Terrenos	-
1.1.5.4	Otros	-
1.1.6	Venta de Bienes y Servicios de Entidades del Gobierno General / Ingresos de Explotación de Entidades Empresariales	-
1.1.6.1	Venta de Establecimientos No de Mercado	-
1.1.6.2	Venta de Establecimientos de Mercado	-
1.1.6.3	Derechos Administrativos	-
1.1.7	Subsidios y Subvenciones Recibidos por Entidades Empresariales Públicas	-
1.1.7.1	Subsidios y Subvenciones Recibidos por Entidades Empresariales Públicas No Financieras	-
1.1.7.2	Subsidios y Subvenciones Recibidos por Entidades Empresariales Públicas Financieras	-
1.1.8	Transferencias, Asignaciones y Donativos Corrientes Recibidos	11,353,131
1.1.8.1	Del Sector Privado	0
1.1.8.2	Del Sector Público	11,351,407
1.1.8.2.1	De la Federación	
1.1.8.2.1.1	Transferencias Internas y Asignaciones	11,351,407
1.1.8.2.1.2	Transferencias del Resto del Sector Público	
1.1.8.2.1.3	Pensiones y Jubilaciones	0
1.1.8.2.1.4	Transferencias de Fideicomisos, Mandatos y Contratos Análogos	0
1.1.8.2.2	De Entidades Federativas	0
1.1.8.2.3	De Municipios	0
1.1.8.3	Del Sector Externo	1,724
1.1.8.3.1	De Gobiernos Extranjeros	0
1.1.8.3.2	De Organismos Internacionales	0
1.1.8.3.3	Del Sector Privado Externo	-
1.1.9	Participaciones	-
1.2	INGRESOS DE CAPITAL	-
1.2.1	Venta (Disposición) de Activos	-
1.2.1.1	Venta de Activos Fijos	-
1.2.1.2	Venta de Objetos de Valor	-
1.2.1.3	Venta de Activos No Producidos	-
1.2.2	Disminución de Existencias	-
1.2.2.1	Materiales y Suministros	-
1.2.2.2	Materias Primas	-
1.2.2.3	Trabajos en Curso	-

1.2.2.4	Bienes Terminados	-
1.2.2.5	Bienes para venta	-
1.2.2.6	Bienes en tránsito	-
1.2.2.7	Existencias de Material de Seguridad y Defensa	-
1.2.3	Incremento de la Depreciación, Amortización, Estimaciones y Provisiones Acumuladas	-
1.2.3.1	Depreciación y Amortización	-
1.2.3.2	Estimaciones por Deterioro de Inventarios	-
1.2.3.3	Otras Estimaciones por pérdida o deterioro	-
1.2.3.4	Provisiones	-
1.2.4	Transferencias, Asignaciones y Donativos de Capital Recibidas	-
1.2.4.1	Del Sector Privado	
1.2.4.2	Del Sector Público	-
1.2.4.2.1	De la Federación	
1.2.4.2.1.1	Transferencias Internas y Asignaciones	-
1.2.4.2.1.2	Transferencias del Resto del Sector Público	-
1.2.4.2.1.3	Pensiones y Jubilaciones	-
1.2.4.2.1.4	Transferencias de Fideicomisos, Mandatos y Contratos Análogos	-
1.2.4.2.2	De Entidades Federativas	-
1.2.4.2.3	De Municipios	-
1.2.4.3	Del Sector Externo	-
1.2.4.3.1	De Gobiernos Extranjeros	-
1.2.4.3.2	De Organismos Internacionales	-
1.2.4.3.3	Del Sector Privado Externo	-
1.2.5	Recuperación de Inversiones Financieras Realizadas con Fines de Política	-
1.2.5.1	Venta de Acciones y Participaciones de Capital Adquiridas con Fines de Política	-
1.2.5.2	Valores Representativos de Deuda Adquiridos con Fines de Política	-
1.2.5.3	Venta de Obligaciones Negociables Adquiridas con Fines de Política	-
1.2.5.4	Recuperación de Préstamos Realizados con Fines de Política	-
	TOTAL DE INGRESOS	11,353,131
2	GASTOS	
2.1	GASTOS CORRIENTES	11,772,090
2.1.1	Gastos de Consumo de los Entes del Gobierno General/ Gastos de Explotación de las Entidades Empresariales	
2.1.1.1	Remuneraciones	

2.1.1.1.1	Sueldos y Salarios	9,831,935
2.1.1.1.2	Contribuciones Sociales	
2.1.1.1.3	Impuestos sobre Nóminas	0
2.1.1.2	Compra de Bienes y Servicios	1,940,155
2.1.1.3	Variación de Existencias (Disminución (+) Incremento (-))	-
2.1.1.4	Depreciación y Amortización	-
2.1.1.5	Estimaciones por Deterioro de Inventarios	
2.1.1.6	Impuestos sobre los Productos, la Producción y las Importaciones de las Entidades Empresariales	-
2.1.2	Prestaciones de la Seguridad Social (MEFP 6.69)	-
2.1.3	Gasto de la Propiedad	-
2.1.3.1	Intereses	-
2.1.3.1.1	Intereses de la Deuda Interna	-
2.1.3.1.2	Intereses de la Deuda Externa	-
2.1.3.2	Gastos de la Propiedad Distintos de Intereses	-
2.1.3.2.1	Dividendos y Retiros de las Cuasisociedades	-
2.1.3.2.2	Arrendamientos de Tierras y Terrenos (MEFP 6.81)	-
2.1.4	Subsidios y Subvenciones a Empresas (MEFP 6.61)	-
2.1.4.1	A Entidades Empresariales del Sector Privado	-
2.1.4.1.1	A Entidades Empresariales no Financieras	-
2.1.4.1.2	A Entidades Empresariales Financieras	-
2.1.4.2	A Entidades Empresariales del Sector Público	-
2.1.4.2.1	A Entidades Empresariales No Financieras	-
2.1.4.2.2	A Entidades Empresariales Financieras	-
2.1.5	Transferencias, Asignaciones y Donativos Corrientes Otorgados	-
2.1.5.1	Al Sector Privado	-
2.1.5.1.1	Ayuda a Personas	-
2.1.5.1.2	Becas	-

2.1.5.1.3	Ayuda a Instituciones	-
2.1.5.1.4	Instituciones de Interés Público	-
2.1.5.1.5	Desastres Naturales	-
2.1.5.1.6	Fideicomisos, Mandatos y Contratos Análogos	-
2.1.5.1.7	Otras	-
2.1.5.2	Al Sector Público	-
2.1.5.2.1	A la Federación	-
2.1.5.2.1.1	Transferencias Internas y Asignaciones	-
2.1.5.2.1.2	Transferencias del Resto del Sector Público	-
2.1.5.2.1.3	Organismos de la Seguridad Social	-
2.1.5.2.1.4	Transferencias de Fideicomisos, Mandatos y Contratos Análogos	-
2.1.5.2.2	A Entidades Federativas	-
2.1.5.2.3	A Municipios	-
2.1.5.3	Al Sector Externo	-
2.1.5.3.1	A Gobiernos Extranjeros	-
2.1.5.3.2	A Organismos Internacionales	-
2.1.5.3.3	Al Sector Privado Externo	-
2.1.6	Impuesto sobre los Ingresos, la Riqueza y Otros a las Entidades Empresariales Públicas	-
2.1.7	Participaciones	-
2.1.8	Provisiones y Otras Estimaciones	-
2.1.8.1	Provisiones a Corto Plazo	-
2.1.8.2	Provisiones a Largo Plazo	-
2.1.8.3	Estimaciones por Pérdida o Deterioro a Corto Plazo	-
2.1.8.4	Estimaciones por Pérdida o Deterioro a Largo Plazo	-
2.2	GASTOS DE CAPITAL	-
2.2.1	Construcciones en Proceso	-
2.2.2	Activos Fijos (Formación Bruta de Capital Fijo)	-
2.2.2.1	Viviendas, Edificios y Estructuras	-
2.2.2.1.1	Viviendas	-
2.2.2.1.2	Edificios No Residenciales	-
2.2.2.1.3	Otras Estructuras	-
2.2.2.2	Maquinaria y Equipo	-
2.2.2.2.1	Equipo de Transporte	-
2.2.2.2.2	Equipo de Tecnología de la Información y Comunicaciones	-
2.2.2.2.3	Otra Maquinaria y Equipo	-
2.2.2.3	Equipo de Defensa y Seguridad	-
2.2.2.4	Activos Biológicos Cultivados	-

2.2.2.4.1	Ganado para Cría, Leche, Tiro, etc., que dan Productos Recurrentes	-
2.2.2.4.2	Árboles, Cultivos y Otras Plantaciones que dan Productos Recurrentes	-
2.2.2.5	Activos Fijos Intangibles	-
2.2.2.5.1	Investigación y Desarrollo	
2.2.2.5.2	Exploración y Evaluación Minera	
2.2.2.5.3	Programas de Informática y Base de Datos	-
2.2.2.5.4	Originales para Esparcimiento, Literarios o Artísticos	
2.2.2.5.5	Otros Activos Fijos Intangibles	-
2.2.3	Incremento de Existencias	-
2.2.3.1	Materiales y Suministros	-
2.2.3.2	Materias Primas	
2.2.3.3	Trabajos en Curso	-
2.2.3.4	Bienes Terminados	-
2.2.3.5	Bienes de Venta	-
2.2.3.6	Bienes en Tránsito	
2.2.3.7	Existencias de Materiales de Seguridad y Defensa	-
2.2.4	Objetos de Valor	-
2.2.4.1	Metales y Piedras Preciosas	-
2.2.4.2	Antigüedades y Otros Objetos de Arte	-
2.2.4.3	Otros Objetos de Valor	
2.2.5	Activos No Producidos	-
2.2.5.1	Activos Intangibles No Producidos de Origen Natural	-
2.2.5.1.1	Tierras y Terrenos (MEFP 7.70)	-
2.2.5.1.2	Recursos Minerales y Energéticos	
2.2.5.1.3	Recursos Biológicos No Cultivados	
2.2.5.1.4	Recursos Hídricos	
2.2.5.1.5	Otros Activos de Origen Natural	
2.2.5.2	Activos Intangibles No Producidos (MEFP 7.78)	-
2.2.5.2.1	Derechos Patentados	
2.2.5.2.2	Arrendamientos Operativos Comerciales	
2.2.5.2.3	Fondos de Comercio Adquiridos	
2.2.5.2.4	Otros Activos Intangibles No Producidos	
2.2.6	Transferencias y Asignaciones y Donativos de Capital Otorgados	-
2.2.6.1	Al Sector Privado	-
2.2.6.1.1	Ayuda a Personas	-
2.2.6.1.2	Ayuda a Instituciones	
2.2.6.1.3	Instituciones de Interés Público	-
2.2.6.1.4	Desastres Naturales	-
2.2.6.2	Al Sector Público	-
2.2.6.2.1	A la Federación	-
2.1.6.2.1.1	Transferencias Internas y Asignaciones	-
2.1.6.2.1.2	Transferencias al resto del sector público	-

1



2.1.6.2.1.3	Transferencias de Fideicomisos, Mandatos y Contratos análogos	-
2.2.6.2.2	A Entidades Federativas	-
2.2.6.2.3	A Municipios	-
2.2.6.3	Al Sector Externo	-
2.2.6.3.1	A Gobiernos Extranjeros	-
2.2.6.3.2	A Organismos Internacionales	-
2.2.6.3.3	Al Sector Privado Externo	-
2.2.7	Inversión Financiera con Fines de Política Económica	-
2.2.7.1	Acciones y Participaciones de Capital	-
2.2.7.1.1	Interna	-
2.2.7.1.1.1	Sector Público	-
2.2.7.1.1.2	Sector Privado	-
2.2.7.1.2	Externa	-
2.2.7.2	Valores Representativos de Deuda Adquiridos con Fines de Política Económica	-
2.2.7.3	Obligaciones Negociables Adquiridas con Fines de Política Económica	-
2.2.7.4	Concesión de Préstamos	-
2.2.7.4.1	Interna	-
2.2.7.4.1.1	Sector Público	-
2.2.7.4.1.2	Sector Privado	-
2.2.7.4.2	Externa	-
	TOTAL DEL GASTO	11,772,090
3	FINANCIAMIENTO	
3.1	FUENTES FINANCIERAS	159,539
3.1.1	Disminución de Activos Financieros	159,539
3.1.1.1	Disminución de Activos Financieros Corrientes (Circulantes)	159,539
3.1.1.1.1	Disminución de Caja y Bancos (Efectivo y Equivalentes)	159,539
3.1.1.1.1.1	Efectivo	-
3.1.1.1.1.2	Bancos / Tesorería	159,457
3.1.1.1.1.3	Bancos / Dependencias y Otros	-
3.1.1.1.1.4	Inversiones Temporales (Hasta 3 meses)	-
3.1.1.1.1.5	Fondos con Afectación Específica	-
3.1.1.1.1.6	Depósitos de Fondos de Terceros en garantía y Administración	-
3.1.1.1.1.7	Otro Efectivo y Equivalentes	83
3.1.1.1.2	Disminución de Inversiones Financieras de Corto Plazo (Derechos a Recibir Efectivo o Equivalentes)	-
3.1.1.1.2.1	Títulos y Valores	-
3.1.1.1.2.2	Acciones y Participaciones de Capital	-
3.1.1.1.2.3	Otras Inversiones Financieras	-
3.1.1.1.3	Disminución de Cuentas por Cobrar	-
3.1.1.1.3.1	Cuentas por Cobrar	-
3.1.1.1.3.2	Deudores Diversos por Cobrar	-
3.1.1.1.3.3	Ingresos por Recuperar	-

3.1.1.1.3.4	Deudores por Anticipos de la Tesorería	-
3.1.1.1.4	Disminución de Documentos por Cobrar	-
3.1.1.1.4.1	Otros Derechos a Recibir Efectivo o Equivalentes	-
3.1.1.1.5	Recuperación de Préstamos Otorgados de Corto Plazo	-
3.1.1.1.6	Disminución de Otros Activos Financieros Corrientes	-
3.1.1.1.6.1	Anticipo a Proveedores por Adquisición de Bienes y Prestación de Servicios	-
3.1.1.1.6.2	Anticipo a Proveedores por Adquisición de Bienes Inmuebles y Muebles	-
3.1.1.1.6.3	Anticipo a Proveedores por Adquisición de Bienes Intangibles	-
3.1.1.1.6.4	Anticipo a Contratistas por Obras Públicas	-
3.1.1.1.6.5	Otros Derechos a Recibir Bienes o Servicios	-
3.1.1.1.6.6	Disminución de Otros Activos Circulantes	-
3.1.1.2	Disminución de Activos Financieros No Corrientes	-
3.1.1.2.1	Recuperación de Inversiones Financieras a Largo Plazo con Fines de Liquidez	-
3.1.1.2.1.1	Venta de Acciones y Participaciones de Capital	-
3.1.1.2.1.1.1	Internos	-
3.1.1.2.1.1.2	Externos	-
3.1.1.2.1.2	Venta de Títulos y Valores Representativos de la Deuda	-
3.1.1.2.1.3	Venta de Obligaciones Negociables	-
3.1.1.2.1.4	Recuperación de Préstamos	-
3.1.1.2.1.4.1	Internos	-
3.1.1.2.1.4.2	Externos	-
3.1.1.2.2	Disminución de Otros Activos Financieros No Corrientes	-
3.1.1.2.2.1	Documentos por Cobrar	-
3.1.1.2.2.2	Deudores Diversos	-
3.1.1.2.2.3	Otros Derechos a Recibir Efectivo o Equivalentes	-
3.1.1.2.2.4	Activos Diferidos	-
3.1.1.2.2.5	Otros Activos	-
3.1.2	Incremento de Pasivos	-
3.1.2.1	Incremento de Pasivos Corrientes	-
3.1.2.1.1	Incremento de Cuentas por Pagar	-
3.1.2.1.1.1	Servicios Personales	-
3.1.2.1.1.2	Proveedores por Pagar	-
3.1.2.1.1.3	Contratistas por Obras Públicas por Pagar	-
3.1.2.1.1.4	Participaciones y Aportaciones por Pagar	-
3.1.2.1.1.5	Transferencias Otorgadas por Pagar	-
3.1.2.1.1.6	Intereses y Comisiones por Pagar	-
3.1.2.1.1.7	Retenciones y Contribuciones por Pagar	-
3.1.2.1.1.8	Devoluciones de Contribuciones por Pagar	-
3.1.2.1.1.9	Otras Cuentas por Pagar	-
3.1.2.1.2	Incremento de Documentos por Pagar	-
3.1.2.1.2.1	Documentos Comerciales por Pagar	-
3.1.2.1.2.2	Documentos con Contratistas por Obras Públicas por Pagar	-
3.1.2.1.2.3	Otros Documentos por Pagar	-


3.1.2.1.2.4	Títulos y Valores de la Deuda Pública Interna	-
3.1.2.1.2.5	Títulos y Valores de la Deuda Pública Externa	-
3.1.2.1.3	Conversión de Deuda Pública a Largo Plazo en Porción Circulante	-
3.1.2.1.3.1	Conversión de Títulos y Valores de Largo Plazo en Corto Plazo	-
3.1.2.1.3.1.1	Porción de Corto Plazo de Títulos y Valores de la Deuda Pública Interna de L.P.	-
3.1.2.1.3.1.2	Porción de Corto Plazo de Títulos y Valores de la Deuda Pública Externa de L.P.	-
3.1.2.1.3.2	Conversión de Préstamos de Largo Plazo en Corto Plazo	-
3.1.2.1.3.2.1	Porción a Corto Plazo de Préstamos de la Deuda Pública Interna de L.P.	-
3.1.2.1.3.2.2	Porción a Corto Plazo de Préstamos de la Deuda Pública Externa de L.P.	-
3.1.2.1.4	Incremento de Otros Pasivos de Corto Plazo	-
3.1.2.1.4.1	Pasivos Diferidos	-
3.1.2.1.4.2	Fondos y Bienes de Terceros	-
3.1.2.1.4.3	Otros Pasivos	-
3.1.2.2	Incremento de Pasivo No Corrientes	-
3.1.2.2.1	Incremento de Cuentas por Pagar a Largo Plazo	-
3.1.2.2.1.1	Proveedores por Pagar	-
3.1.2.2.1.2	Contratistas por Obras Públicas por Pagar	-
3.1.2.2.2	Incremento de Documentos por Pagar a Largo Plazo	-
3.1.2.2.2.1	Documentos Comerciales por Pagar	-
3.1.2.2.2.2	Documentos con Contratistas por Obras Públicas por Pagar	-
3.1.2.2.2.3	Otros documentos por Pagar	-
3.1.2.2.3	Colocación de Títulos y Valores a Largo Plazo	-
3.1.2.2.3.1	Colocación de Títulos y Valores de la Deuda Pública Interna	-
3.1.2.2.3.2	Colocación de Títulos y Valores de la Deuda Pública Externa	-
3.1.2.2.4	Obtención de Préstamos de la Deuda Pública a Largo Plazo	-
3.1.2.2.4.1	Obtención de Préstamos Internos	-
3.1.2.2.4.2	Obtención de Préstamos Externos	-
3.1.2.2.5	Incremento de Otros Pasivos a Largo Plazo	-
3.1.2.2.5.1	Pasivos Diferidos	-
3.1.2.2.5.2	Fondos y Bienes de Terceros	-
3.1.2.2.5.3	Otros Pasivos	-
3.1.3	Incremento de Patrimonio	-
	TOTAL DE FUENTES FINANCIERAS	159,539
3.2	APLICACIONES FINANCIERAS (Usos)	
3.2.1	Incremento de Activos Financieros	-
3.2.1.1	Incremento de Activos Financieros Corrientes (Circulantes)	-

3.2.1.1.1	Incremento de Caja y Bancos (Efectivo y Equivalentes)	-
3.2.1.1.1.1	Efectivo	-
3.2.1.1.1.2	Bancos / Tesorería	-
3.2.1.1.1.3	Bancos / Dependencias y Otros	-
3.2.1.1.1.4	Inversiones Temporales (Hasta 3 Meses)	-
3.2.1.1.1.5	Fondos con Afectación Específica	-
3.2.1.1.1.6	Depósitos de Fondo de Terceros en Garantía y/o Administración	-
3.2.1.1.1.7	Otro Efectivo y Equivalentes	-
3.2.1.1.2	Incremento de Inversiones Financieras de Corto Plazo (Derechos a recibir Efectivo o Equivalentes)	-
3.2.1.1.2.1	Títulos y Valores	-
3.2.1.1.2.2	Acciones y Participaciones de Capital	-
3.2.1.1.2.3	Otras Inversiones Financieras	-
3.2.1.1.3	Incremento de Cuentas por Cobrar	-
3.2.1.1.3.1	Cuentas por Cobrar	-
3.2.1.1.3.2	Deudores Diversos por Cobrar	-
3.2.1.1.3.3	Ingresos por Recuperar	-
3.2.1.1.3.4	Deudores por Anticipos de Tesorería	-
3.2.1.1.4	Incremento de Documentos por Cobrar	-
3.2.1.1.4.1	Otros Derechos a Recibir Efectivo o Equivalentes	-
3.2.1.1.5	Préstamos Otorgados de Corto Plazo	-
3.2.1.1.6	Incremento de Otros Activos Financieros Corrientes	-
3.2.1.1.6.1	Anticipo a Proveedores por Adquisición de Bienes y Prestación de Servicios	-
3.2.1.1.6.2	Anticipo a Proveedores por Adquisición de Bienes Inmuebles y Muebles	-
3.2.1.1.6.3	Anticipo a Proveedores por Adquisición de Bienes Intangibles	-
3.2.1.1.6.4	Anticipo a Contratistas por Obras Públicas	-
3.2.1.1.6.5	Otros Derechos a Recibir Bienes y Servicios	-
3.2.1.1.6.6	Otros Activos Circulantes	-
3.2.1.2	Incremento de Activos Financieros No Corrientes	-
3.2.1.2.1	Inversiones Financieras a Largo Plazo con Fines de Liquidez	-
3.2.1.2.1.1	Compra de Acciones y Participaciones de Capital	-
3.2.1.2.1.1.1	Internos	-
3.2.1.2.1.1.2	Externos	-
3.2.1.2.1.2	Compra de Títulos y Valores Representativos de la Deuda	-
3.2.1.2.1.3	Compra de Obligaciones negociables	-
3.2.1.2.1.4	Concesión de Préstamos	-
3.2.1.2.1.4.1	Internos	-
3.2.1.2.1.4.2	Externos	-
3.2.1.2.2	Incremento de Otros Activos Financieros No Corrientes	-
3.2.1.2.2.1	Documentos por Cobrar	-
3.2.1.2.2.2	Deudores Diversos	-


3.2.1.2.2.3	Otros Derechos a Recibir Efectivo y Equivalentes	-
3.2.1.2.2.4	Activos Diferidos	-
3.2.1.2.2.5	Otros Activos	-
3.2.2	Disminución de Pasivos	-
3.2.2.1	Disminución de Pasivos Corrientes	-
3.2.2.1.1	Disminución de Cuentas por Pagar	-
3.2.2.1.1.1	Servicios Personales por Pagar	-
3.2.2.1.1.2	Proveedores por Pagar	-
3.2.2.1.1.3	Contratistas por Obras Públicas por Pagar	-
3.2.2.1.1.4	Participaciones y Aportaciones por Pagar	-
3.2.2.1.1.5	Transferencias Otorgadas por Pagar	-
3.2.2.1.1.6	Intereses y Comisiones y otros gastos de la Deuda Pública por Pagar	-
3.2.2.1.1.7	Retenciones y Contribuciones por Pagar	-
3.2.2.1.1.8	Devoluciones de la Ley de Ingresos por Pagar	-
3.2.2.1.1.9	Otras Cuentas por Pagar	-
3.2.2.1.2	Disminución de Documentos por Pagar	-
3.2.2.1.2.1	Documentos Comerciales por Pagar	-
3.2.2.1.2.2	Documentos con Contratistas por Obras Públicas por Pagar	-
3.2.2.1.2.3	Otros Documentos por Pagar	-
3.2.2.1.2.4	Títulos y Valores de la Deuda Pública Interna	-
3.2.2.1.2.5	Títulos y Valores de la Deuda Pública Externa	-
3.2.2.1.3	Amortización de la Porción Circulante de la Deuda Pública de Largo Plazo	-
3.2.2.1.3.1	Amortización de la Porción Circulante de la Deuda Pública de L.P. en Títulos y Valores	-
3.2.2.1.3.1.1	Amortización de la Porción Circulante de la Deuda Pública Interna de L.P. en Títulos y Valores	-
3.2.2.1.3.1.2	Amortización de la Porción de la Deuda Pública Externa de L.P. En Títulos y Valores	-
3.2.2.1.3.2	Amortización de la Porción Circulante de la Deuda Pública de L.P. en Préstamos	-
3.2.2.1.3.2.1	Amortización de la Porción Circulante de la Deuda Pública Interna de L.P. en Préstamos	-
3.2.2.1.3.2.2	Amortización de la Porción Circulante de la Deuda Pública Externa de L.P. en Préstamos	-
3.2.2.1.4	Disminución de Otros Pasivos de Corto Plazo	-
3.2.2.1.4.1	Pasivos Diferidos	-
3.2.2.1.4.2	Fondos y Bienes de Terceros en Garantía y/o Administración	-
3.2.2.1.4.3	Otros Pasivos	-
3.2.2.2	Disminución de Pasivos No Corrientes	-
3.2.2.2.1	Disminución de Cuentas por Pagar a Largo Plazo	-
3.2.2.2.1.1	Proveedores por Pagar	-
3.2.2.2.1.2	Contratistas por Obras Públicas por Pagar	-
3.2.2.2.2	Disminución de Documentos por Pagar a Largo Plazo	-
3.2.2.2.2.1	Documentos Comerciales por Pagar	-
3.2.2.2.2.2	Documentos con Contratistas por Obras Públicas por Pagar	-
3.2.2.2.2.3	Otros Documentos por Pagar	-

3.2.2.2.3	Conversión de Deuda Pública de Largo Plazo en Porción Circulante	-
3.2.2.2.3.1	Conversión de Títulos y Valores de Largo Plazo en Corto Plazo	-
3.2.2.2.3.1.1	Porción de Corto Plazo de Títulos y Valores de la Deuda Pública Interna	-
3.2.2.2.3.1.2	Porción de Corto Plazo de Títulos y Valores de la Deuda Pública Externa	-
3.2.2.2.3.2	Conversión de Préstamos de Largo Plazo en Corto Plazo	-
3.2.2.2.3.2.1	Porción a Corto Plazo de Préstamos de la Deuda Pública Interna	-
3.2.2.2.3.2.2	Porción a Corto Plazo de Préstamos de la Deuda Pública Externa	-
3.2.2.2.4	Disminución de Otros Pasivos de Largo Plazo	-
3.2.2.2.4.1	Pasivos Diferidos	-
3.2.2.2.4.2	Fondos y Bienes de Terceros en Garantía y/o Administración	-
3.2.2.2.4.3	Otros Pasivos	-
3.2.3	Disminución de Patrimonio	-
	TOTAL APLICACIONES FINANCIERAS	-

Titular



 Prof. José Guadalupe Guzmán Chi
 Director General


Responsable de la Información


 C.P. Patricio Gerardo Reyes Oropeza
 Subdirector de Contabilidad y Presupuesto

Instituto de Desarrollo y Formación Social del Estado de Campeche (a)
Estado de Situación Financiera Detallado - LDF
Al 31 de diciembre de 2020 y al 30 de Septiembre de 2021 (b)
(PESOS)

Concepto (c)	2021 (d)	31 de diciembre de 2020 (e)	Concepto (c)	2021 (d)	31 de diciembre de 2020 (e)
ACTIVO			PASIVO		
Activo Circulante			Activo Circulante		
a. Efectivo y Equivalentes (a=a1+a2+a3+a4+a5+a6+a7)	159,457	619,113	a. Cuentas por Pagar a Corto Plazo (a=a1+a2+a3+a4+a5+a6+a7+a8+a9)	0	0
a1) Efectivo	0	0	a1) Servicios Personales por Pagar a Corto Plazo	0	0
a2) Bancos/Tesorería	159,457	619,113	a2) Proveedores por Pagar a Corto Plazo	0	0
a3) Bancos/Dependencias y Otros	0	0	a3) Contratistas por Obras Públicas por Pagar a Corto Plazo	0	0
a4) Inversiones Temporales (Hasta 3 meses)	0	0	a4) Participaciones y Aportaciones por Pagar a Corto Plazo	0	0
a5) Fondos con Afectación Específica	0	0	a5) Transferencias Otorgadas por Pagar a Corto Plazo	0	0
a6) Depósitos de Fondos de Terceros en Garantía y/o Administración	0	0	a6) Intereses, Comisiones y Otros Gastos de la Deuda Pública por Pagar a Corto Plazo	0	0
a7) Otros Efectivos y Equivalentes	0	0	a7) Retenciones y Contribuciones por Pagar a Corto Plazo	0	0
b. Derechos a Recibir Efectivo o Equivalentes (b=b1+b2+b3+b4+b5+b6+b7)	83	0	a8) Devoluciones de la Ley de Ingresos por Pagar a Corto Plazo	0	0
b1) Inversiones Financieras de Corto Plazo	0	0	a9) Otras Cuentas por Pagar a Corto Plazo	0	0
b2) Cuentas por Cobrar a Corto Plazo	0	0	b. Documentos por Pagar a Corto Plazo (b=b1+b2+b3)	0	0
b3) Deudores Diversos por Cobrar a Corto Plazo	83	0	b1) Documentos Comerciales por Pagar a Corto Plazo	0	0
b4) Ingresos por Recuperar a Corto Plazo	0	0	b2) Documentos con Contratistas por Obras Públicas por Pagar a Corto Plazo	0	0
b5) Deudores por Anticipos de la Tesorería a Corto Plazo	0	0	b3) Otros Documentos por Pagar a Corto Plazo	0	0
b6) Préstamos Otorgados a Corto Plazo	0	0	c. Porción a Corto Plazo de la Deuda Pública a Largo Plazo (c=c1+c2)	0	0
b7) Otros Derechos a Recibir Efectivo o Equivalentes a Corto Plazo	0	0	c1) Porción a Corto Plazo de la Deuda Pública	0	0
c. Derechos a Recibir Bienes o Servicios (c=c1+c2+c3+c4+c5)	0	95	c2) Porción a Corto Plazo de Arrendamiento Financiero	0	0
c1) Anticipo a Proveedores por Adquisición de Bienes y Prestación de Servicios a Corto Plazo	0	95	d. Títulos y Valores a Corto Plazo	0	0
c2) Anticipo a Proveedores por Adquisición de Bienes Inmuebles y Muebles a Corto Plazo	0	0	e. Pasivos Diferidos a Corto Plazo (e=e1+e2+e3)	0	0
c3) Anticipo a Proveedores por Adquisición de Bienes Intangibles a Corto Plazo	0	0	e1) Ingresos Cobrados por Adelantado a Corto Plazo	0	0
c4) Anticipo a Contratistas por Obras Públicas a Corto Plazo	0	0	e2) Intereses Cobrados por Adelantado a Corto Plazo	0	0
c5) Otros Derechos a Recibir Bienes o Servicios a Corto Plazo	0	0	e3) Otros Pasivos Diferidos a Corto Plazo	0	0
d. Inventarios (d=d1+d2+d3+d4+d5)	0	0	f. Fondos y Bienes de Terceros en Garantía y/o Administración a Corto Plazo (f=f1+f2+f3+f4+f5+f6)	0	0
d1) Inventario de Mercancías para Venta	0	0	f1) Fondos en Garantía a Corto Plazo	0	0
d2) Inventario de Mercancías Terminadas	0	0	f2) Fondos en Administración a Corto Plazo	0	0
d3) Inventario de Mercancías en Proceso de Elaboración	0	0	f3) Fondos Contingentes a Corto Plazo	0	0
d4) Inventario de Materias Primas, Materiales y Suministros para Producción	0	0	f4) Fondos de Fideicomisos, Mandatos y Contratos Análogos a Corto Plazo	0	0
d5) Bienes en Tránsito	0	0	f5) Otros Fondos de Terceros en Garantía y/o Administración a Corto Plazo	0	0
e. Almacenes	0	0	f6) Valores y Bienes en Garantía a Corto Plazo	0	0
f. Estimación por Pérdida o Deterioro de Activos Circulantes (f=f1+f2)	0	0	g. Provisiones a Corto Plazo (g=g1+g2+g3)	0	0
f1) Estimaciones para Cuentas Incobrables por Derechos a Recibir Efectivo o Equivalentes	0	0	g1) Provisión para Demandas y Juicios a Corto Plazo	0	0
f2) Estimación por Deterioro de Inventarios	0	0	g2) Provisión para Contingencias a Corto Plazo	0	0
g. Otros Activos Circulantes (g=g1+g2+g3+g4)	0	0	g3) Otras Provisiones a Corto Plazo	0	0
g1) Valores en Garantía	0	0	h. Otros Pasivos a Corto Plazo (h=h1+h2+h3)	0	0
g2) Bienes en Garantía (excluye depósitos de fondos)	0	0	h1) Ingresos por Clasificar	0	0
g3) Bienes Derivados de Embargos, Decomisos, Aseguramientos y Dación en Pago	0	0	h2) Recaudación por Participar	0	0
g4) Adquisición con Fondos de Terceros	0	0	h3) Otros Pasivos Circulantes	0	0
IA. Total de Activos Circulantes (IA = a + b + c + d + e + f + g)	159,539	619,208	IIA. Total de Pasivos Circulantes (IIA = a + b + c + d + e + f + g + h)	0	0
Activo No Circulante			Pasivo No Circulante		
a. Inversiones Financieras a Largo Plazo	0	0	a. Cuentas por Pagar a Largo Plazo	0	0
b. Derechos a Recibir Efectivo o Equivalentes a Largo Plazo	0	0	b. Documentos por Pagar a Largo Plazo	0	0
c. Bienes Inmuebles, Infraestructura y Construcciones en Proceso	0	0	c. Deuda Pública a Largo Plazo	0	0
d. Bienes Muebles	3,981,326	3,920,813	d. Pasivos Diferidos a Largo Plazo	0	0
e. Activos Intangibles	64,372	64,372	e. Fondos y Bienes de Terceros en Garantía y/o Administración a Largo Plazo	0	0
f. Depreciación, Deterioro y Amortización Acumulada de Bienes	-3,605,076	-3,605,076	f. Provisiones a Largo Plazo	0	0
g. Activos Diferidos	0	0	IIIB. Total de Pasivos No Circulantes (IIIB = a + b + c + d + e + f)	0	0
h. Estimación por Pérdida o Deterioro de Activos no Circulantes	0	0	II. Total del Pasivo (II = IIA + IIIB)	0	0
i. Otros Activos no Circulantes	0	0	HACIENDA PÚBLICA/PATRIMONIO		
IB. Total de Activos No Circulantes (IB = a + b + c + d + e + f + g + h + i)	440,619	380,106	IIIA. Hacienda Pública/Patrimonio Contribuido (IIIA = a + b + c)	783,134	783,134
I. Total del Activo (I = IA + IB)	600,158	999,313	a. Aportaciones	46,134	46,134
			b. Donaciones de Capital	737,000	737,000
			c. Actualización de la Hacienda Pública/Patrimonio	0	0
			IIIB. Hacienda Pública/Patrimonio Generado (IIIB = a + b + c + d + e)	-182,976	216,180
			a. Resultados del Ejercicio (Ahorro/ Desahorro)	-418,956	-583,796
			b. Resultados de Ejercicios Anteriores	235,983	799,975
			c. Revalúos	0	0
			d. Reservas	0	0
			e. Rectificaciones de Resultados de Ejercicios Anteriores	0	0
			IIIC. Exceso o Insuficiencia en la Actualización de la Hacienda Pública/Patrimonio (IIIC=a+b)	0	0
			a. Resultado por Posición Monetaria	0	0
			b. Resultado por Tenencia de Activos no Monetarios	0	0
			III. Total Hacienda Pública/Patrimonio (III = IIIA + IIIB + IIIC)	600,158	999,313
			IV. Total del Pasivo y Hacienda Pública/Patrimonio (IV = II + III)	600,158	999,313

Titular

Prof. José Guadalupe Guzmán Chi
Director General

Responsable de la Información

C.P. Patricio Gerardo Reyes Oropeza
Subdirector de Contabilidad y Presupuesto

Instituto de Desarrollo y Formación Social del Estado de Campeche (a)
Informe Analítico de la Deuda Pública y Otros Pasivos - LDF
Del 1 de Enero al 30 de Septiembre de 2021 (b)
(PESOS)


Denominación de la Deuda Pública y Otros Pasivos (c)	Saldo al 31 de diciembre de 2020 (d)	Disposiciones del Periodo (e)	Amortizaciones del Periodo (f)	Revaluaciones, Reclasificaciones y Otros Ajustes (g)	Saldo Final del Periodo (h) h=d+e-f+g	Pago de Intereses del Periodo (i)	Pago de Comisiones y demás costos asociados durante el Periodo (j)
1. Deuda Pública (1=A+B)	0	0	0	0	0	0	0
A. Corto Plazo (A=a1+a2+a3)	0	0	0	0	0	0	0
a1) Instituciones de Crédito	0	0	0	0	0	0	0
a2) Títulos y Valores	0	0	0	0	0	0	0
a3) Arrendamientos Financieros	0	0	0	0	0	0	0
B. Largo Plazo (B=b1+b2+b3)	0	0	0	0	0	0	0
b1) Instituciones de Crédito	0	0	0	0	0	0	0
b2) Títulos y Valores	0	0	0	0	0	0	0
b3) Arrendamientos Financieros	0	0	0	0	0	0	0
2. Otros Pasivos	0	0	0	0	0	0	0
3. Total de la Deuda Pública y Otros Pasivos	0	0	0	0	0	0	0
4. Deuda Contingente 1 (informativo)	0	0	0	0	0	0	0
A. Deuda Contingente 1	0	0	0	0	0	0	0
B. Deuda Contingente 2	0	0	0	0	0	0	0
C. Deuda Contingente XX	0	0	0	0	0	0	0
5. Valor de Instrumentos Bono Cupón Cero 2 (Informativo)	0	0	0	0	0	0	0
A. Instrumento Bono Cupón Cero 1	0	0	0	0	0	0	0
B. Instrumento Bono Cupón Cero 2	0	0	0	0	0	0	0
C. Instrumento Bono Cupón Cero XX	0	0	0	0	0	0	0

1. Se refiere a cualquier Financiamiento sin fuente o garantía de pago definida, que sea asumida de manera solidaria o subsidiaria por las Entidades Federativas con sus Municipios, organismos descentralizados y empresas de participación estatal mayoritaria y fideicomisos, locales o municipales, y por los Municipios con sus respectivos organismos descentralizados y empresas de participación municipal mayoritaria.
2. Se refiere al valor del Bono Cupón Cero que respalda el pago de los créditos asociados al mismo (Activo).

Obligaciones a Corto Plazo (k)	Monto Contratado (l)	Plazo Pactado (m)	Tasa de Interés (n)	Comisiones y Costos Relacionados (o)	Tasa Efectiva (p)
6. Obligaciones a Corto Plazo (Informativo)	0	0	0	0	0
A. Crédito 1					
B. Crédito 2					
C. Crédito XX					


Titular


Prof. José Guadalupe Guzmán Chi
Director General

Responsable de la Información

C.P. Patricio Gerardo Reyes Oropeza
Subdirector de Contabilidad y Presupuesto

Instituto de Desarrollo y Formación Social del Estado de Campeche (a)
 Informe Analítico de Obligaciones Diferentes de Financiamientos – LDF
 Del 1 de Enero al 30 de Septiembre de 2021 (b)
 (PESOS)

Denominación de las Obligaciones Diferentes de Financiamiento (c)	Fecha del Contrato (d)	Fecha de inicio de operación del proyecto (e)	Fecha de vencimiento (f)	Monto de la inversión pactado (g)	Plazo pactado (h)	Monto promedio mensual del pago de la contraprestación (i)	Monto promedio mensual del pago de la contraprestación correspondiente al pago de inversión (j)	Monto pagado de la inversión al 30 de septiembre de 2021 (k)	Monto pagado de la inversión actualizado al 30 de septiembre de 2021 (l)	Saldo pendiente por pagar de la inversión al 30 de septiembre de 2021 (m = g - l)
A. Asociaciones Público Privadas (APP's) (A=a+b+c+d)		0	0	0	0	0	0	0	0	0
a) APP 1										0
b) APP 2										0
c) APP 3										0
d) APP XX										0
B. Otros Instrumentos (B=a+b+c+d)		0	0	0	0	0	0	0	0	0
a) Otro Instrumento 1										0
b) Otro Instrumento 2										0
c) Otro Instrumento 3										0
d) Otro Instrumento XX										0
C. Total de Obligaciones Diferentes de Financiamiento (C=A+B)		0	0	0	0	0	0	0	0	0

Título

 Prof. José Guadalupe Guzmán Ch
 Director General

Responsable de la Información

 C.P. Pascual Gerardo Reyes Oropeza
 Subdirector de Contabilidad y Presupuesto

Instituto de Desarrollo y Formación Social del Estado de Campeche (a)			
Balance Presupuestario - LDF			
Del 1 de Enero al 30 de Septiembre de 2021 (b)			
(PESOS)			
Concepto (c)	Estimado/ Aprobado (d)	Devengado	Recaudado/ Pagado
A. Ingresos Totales (A = A1+A2+A3)	17,920,738	11,351,407	11,351,407
A1. Ingresos de Libre Disposición	17,920,738	11,351,407	11,351,407
A2. Transferencias Federales Etiquetadas			
A3. Financiamiento Neto	0	0	0
B. Egresos Presupuestarios¹ (B = B1+B2)	17,920,738	11,812,303	11,812,303
B1. Gasto No Etiquetado (sin incluir Amortización de la Deuda Pública)	17,920,738	11,812,303	11,812,303
B2. Gasto Etiquetado (sin incluir Amortización de la Deuda Pública)			
C. Remanentes del Ejercicio Anterior (C = C1 + C2)	0	0	0
C1. Remanentes de Ingresos de Libre Disposición aplicados en el periodo			
C2. Remanentes de Transferencias Federales Etiquetadas aplicados en el periodo			
I. Balance Presupuestario (I = A - B + C)	0	-460,896	-460,896
II. Balance Presupuestario sin Financiamiento Neto (II = I - A3)	0	-460,896	-460,896
III. Balance Presupuestario sin Financiamiento Neto y sin Remanentes del Ejercicio Anterior (III = II - C)	0	-460,896	-460,896


Concepto	Aprobado	Devengado	Pagado
E. Intereses, Comisiones y Gastos de la Deuda (E = E1+E2)	0	0	0
E1. Intereses, Comisiones y Gastos de la Deuda con Gasto No Etiquetado			
E2. Intereses, Comisiones y Gastos de la Deuda con Gasto Etiquetado			
IV. Balance Primario (IV = III - E)	0	-460,896	-460,896

Concepto	Estimado/ Aprobado	Devengado	Recaudado/ Pagado
F. Financiamiento (F = F1 + F2)	0	0	0
F1. Financiamiento con Fuente de Pago de Ingresos de Libre Disposición			
F2. Financiamiento con Fuente de Pago de Transferencias Federales Etiquetadas			
G. Amortización de la Deuda (G = G1 + G2)	0	0	0
G1. Amortización de la Deuda Pública con Gasto No Etiquetado			
G2. Amortización de la Deuda Pública con Gasto Etiquetado			
A3. Financiamiento Neto (A3 = F - G)	0	0	0

Concepto	Estimado/ Aprobado	Devengado	Recaudado/ Pagado
A1. Ingresos de Libre Disposición	17,920,738	11,351,407	11,351,407
A3.1 Financiamiento Neto con Fuente de Pago de Ingresos de Libre Disposición (A3.1 = F1 - G1)	0	0	0
F1. Financiamiento con Fuente de Pago de Ingresos de Libre Disposición	0	0	0
G1. Amortización de la Deuda Pública con Gasto No Etiquetado	0	0	0
B1. Gasto No Etiquetado (sin incluir Amortización de la Deuda Pública)	17,920,738	11,812,303	11,812,303
C1. Remanentes de Ingresos de Libre Disposición aplicados en el periodo		0	0
V. Balance Presupuestario de Recursos Disponibles (V = A1 + A3.1 - B1 + C1)	0	-460,896	-460,896
VI. Balance Presupuestario de Recursos Disponibles sin Financiamiento Neto (VI = V - A3.1)	0	-460,896	-460,896

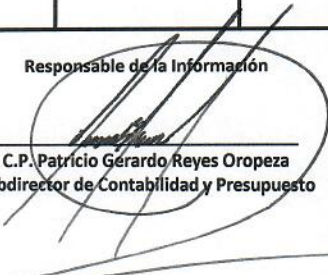
Concepto	Estimado/ Aprobado	Devengado	Recaudado/ Pagado
A2. Transferencias Federales Etiquetadas	0	0	0
A3.2 Financiamiento Neto con Fuente de Pago de Transferencias Federales Etiquetadas (A3.2 = F2 - G2)	0	0	0
F2. Financiamiento con Fuente de Pago de Transferencias Federales Etiquetadas	0	0	0
G2. Amortización de la Deuda Pública con Gasto Etiquetado	0	0	0
B2. Gasto Etiquetado (sin incluir Amortización de la Deuda Pública)	0	0	0
C2. Remanentes de Transferencias Federales Etiquetadas aplicados en el periodo		0	0
VII. Balance Presupuestario de Recursos Etiquetados (VII = A2 + A3.2 - B2 + C2)	0	0	0
VIII. Balance Presupuestario de Recursos Etiquetados sin Financiamiento Neto (VIII = VII - A3.2)	0	0	0

Titular



Prof. José Guadalupe Guzmán Chi
Director General

Responsable de la Información



C.P. Patricio Gerardo Reyes Oropeza
Subdirector de Contabilidad y Presupuesto

Instituto de Desarrollo y Formación Social del Estado de Campeche (a)
Estado Analítico del Ejercicio del Presupuesto de Egresos Detallado - LDF
Clasificación por Objeto del Gasto (Capítulo y Concepto)
Del 1 de Enero al 30 de Septiembre de 2021 (b)
(PESOS)

Concepto (c)	Egresos					Subejercicio (e)
	Aprobado (d)	Ampliaciones/ (Reducciones)	Modificado	Devengado	Pagado	
I. Gasto No Etiquetado (I=A+B+C+D+E+F+G+H+I)	17,920,738	826,516	18,747,254	11,812,303	11,812,303	6,934,951
A. Servicios Personales (A=a1+a2+a3+a4+a5+a6+a7)	15,588,759	225,338	15,794,097	9,831,935	9,831,935	5,962,162
a1) Remuneraciones al Personal de Carácter Permanente	8,299,800	27,374	8,327,174	6,172,536	6,172,536	2,154,638
a2) Remuneraciones al Personal de Carácter Transitorio			0			0
a3) Remuneraciones Adicionales y Especiales	3,649,463	96,499	3,745,962	1,253,590	1,253,590	2,492,372
a4) Seguridad Social	3,587,890	0	3,587,890	2,304,344	2,304,344	1,283,546
a5) Otras Prestaciones Sociales y Económicas	0	101,465	101,465	101,465	101,465	0
a6) Previsiones	31,606	0	31,606	0	0	31,606
a7) Pago de Estímulos a Servidores Públicos			0			0
B. Materiales y Suministros (B=b1+b2+b3+b4+b5+b6+b7+b8+b9)	759,418	485,721	1,245,139	633,952	633,952	611,186
b1) Materiales de Administración, Emisión de Documentos y Artículos Oficiales	156,864	302,843	459,707	164,729	164,729	294,978
b2) Alimentos y Utensilios	21,225	46,510	67,735	62,929	62,929	4,806
b3) Materias Primas y Materiales de Producción y Comercialización			0			0
b4) Materiales y Artículos de Construcción y de Reparación	37,800	5,681	43,481	35,881	35,881	7,600
b5) Productos Químicos, Farmacéuticos y de Laboratorio			0			0
b6) Combustibles, Lubricantes y Aditivos	464,400	95,510	559,910	289,610	289,610	270,300
b7) Vestuario, Blancos, Prendas de Protección y Artículos Deportivos	800	-600	0	0	0	0
b8) Materiales y Suministros Para Seguridad			0			0
b9) Herramientas, Refacciones y Accesorios Menores	78,530	35,777	114,306	80,804	80,804	33,502
C. Servicios Generales (C=c1+c2+c3+c4+c5+c6+c7+c8+c9)	1,579,848	65,597	1,645,243	1,306,202	1,306,202	339,041
c1) Servicios Básicos	207,075	-41,112	165,963	126,257	126,257	39,706
c2) Servicios de Arrendamiento	0	464	464	464	464	0
c3) Servicios Profesionales, Científicos, Técnicos y Otros Servicios	208,300	55	208,355	207,454	207,454	900
c4) Servicios Financieros, Bancarios y Comerciales	35,550	101,481	137,031	124,887	124,887	12,145
c5) Servicios de Instalación, Reparación, Mantenimiento y Conservación	208,906	244,218	453,124	419,263	419,263	33,861
c6) Servicios de Comunicación Social y Publicidad	34,400	-18,808	15,592	2,942	2,942	12,650
c7) Servicios de Traslado y Viáticos	422,963	-186,525	236,437	107,100	107,100	129,337
c8) Servicios Oficiales	70,080	-16,344	53,735	26,394	26,394	27,342
c9) Otros Servicios Generales	392,373	-17,830	374,543	291,442	291,442	83,101
D. Transferencias, Asignaciones, Subsidios y Otras Ayudas (D=d1+d2+d3+d4+d5+d6+d7+d8+d9)	12,915	0	12,915	0	0	12,915
d1) Transferencias Internas y Asignaciones al Sector Público	12,915	0	12,915	0	0	12,915
d2) Transferencias al Resto del Sector Público			0			0
d3) Subsidios y Subvenciones			0			0
d4) Ayudas Sociales			0			0
d5) Pensiones y Jubilaciones			0			0
d6) Transferencias a Fideicomisos, Mandatos y Otros Análogos			0			0
d7) Transferencias a la Seguridad Social			0			0
d8) Donativos			0			0
d9) Transferencias al Exterior			0			0
E. Bienes Muebles, Inmuebles e Intangibles (E=e1+e2+e3+e4+e5+e6+e7+e8+e9)	0	49,860	49,860	40,213	40,213	9,647
e1) Mobiliario y Equipo de Administración	0	49,860	49,860	40,213	40,213	9,647
e2) Mobiliario y Equipo Educativo y Recreativo			0			0
e3) Equipo e Instrumental Médico y de Laboratorio			0			0
e4) Vehículos y Equipo de Transporte			0			0
e5) Equipo de Defensa y Seguridad			0			0
e6) Maquinaria, Otros Equipos y Herramientas			0			0
e7) Activos Biológicos			0			0
e8) Bienes Inmuebles			0			0
e9) Activos Intangibles			0			0
F. Inversión Pública (F=f1+f2+f3)	0	0	0	0	0	0
f1) Obra Pública en Bienes de Dominio Público			0			0
f2) Obra Pública en Bienes Propios			0			0
f3) Proyectos Productivos y Acciones de Fomento			0			0
G. Inversiones Financieras y Otras Provisiones (G=g1+g2+g3+g4+g5+g6+g7)	0	0	0	0	0	0
g1) Inversiones Para el Fomento de Actividades Productivas			0			0
g2) Acciones y Participaciones de Capital			0			0
g3) Compra de Títulos y Valores			0			0
g4) Concesión de Préstamos			0			0
g5) Inversiones en Fideicomisos, Mandatos y Otros Análogos			0			0
Fideicomiso de Desastres Naturales (Informativo)			0			0
g6) Otras Inversiones Financieras			0			0
g7) Provisiones para Contingencias y Otras Erogaciones Especiales			0			0
H. Participaciones y Aportaciones (H=h1+h2+h3)	0	0	0	0	0	0
h1) Participaciones			0			0
h2) Aportaciones			0			0
h3) Convenios			0			0
I. Deuda Pública (I=i1+i2+i3+i4+i5+i6+i7)	0	0	0	0	0	0
i1) Amortización de la Deuda Pública			0			0
i2) Intereses de la Deuda Pública			0			0
i3) Comisiones de la Deuda Pública			0			0
i4) Gastos de la Deuda Pública			0			0
i5) Costo por Coberturas			0			0
i6) Apoyos Financieros			0			0
i7) Adeudos de Ejercicios Fiscales Anteriores (ADEFAS)			0			0

Instituto de Desarrollo y Formación Social del Estado de Campeche (a)
 Estado Analítico del Ejercicio del Presupuesto de Egresos Detallado - LDF
 Clasificación por Objeto del Gasto (Capítulo y Concepto)
 Del 1 de Enero al 30 de Septiembre de 2021 (b)
 (PESOS)

Concepto (c)	Egresos					Subejercicio (e)
	Aprobado (d)	Ampliaciones/ (Reducciones)	Modificado	Devengado	Pagado	
I. Gasto No Etiquetado (I=A+B+C+D+E+F+G+H+I)	17,920,738	826,516	18,747,254	11,812,303	11,812,303	6,934,951
A. Servicios Personales (A=a1+a2+a3+a4+a5+a6+a7)	15,568,759	225,338	15,794,097	9,831,935	9,831,935	5,962,162
a1) Remuneraciones al Personal de Carácter Permanente	8,299,800	27,374	8,327,174	6,172,536	6,172,536	2,154,638
a2) Remuneraciones al Personal de Carácter Transitorio			0	0	0	0
a3) Remuneraciones Adicionales y Especiales	3,649,463	96,499	3,745,962	1,253,590	1,253,590	2,492,372
a4) Seguridad Social	3,587,890	0	3,587,890	2,304,344	2,304,344	1,283,546
a5) Otras Prestaciones Sociales y Económicas	0	101,465	101,465	101,465	101,465	0
a6) Previsiones	31,606	0	31,606	0	0	31,606
a7) Pago de Estímulos a Servidores Públicos			0	0	0	0
B. Materiales y Suministros (B=b1+b2+b3+b4+b5+b6+b7+b8+b9)	759,418	485,721	1,245,139	633,952	633,952	611,186
b1) Materiales de Administración, Emisión de Documentos y Artículos Oficiales	156,864	302,843	459,707	164,729	164,729	294,978
b2) Alimentos y Utensilios	21,225	46,510	67,735	62,929	62,929	4,806
b3) Materias Primas y Materiales de Producción y Comercialización			0	0	0	0
b4) Materiales y Artículos de Construcción y de Reparación	37,800	5,681	43,481	35,881	35,881	7,600
b5) Productos Químicos, Farmacéuticos y de Laboratorio			0	0	0	0
b6) Combustibles, Lubrificantes y Aditivos	464,400	95,510	559,910	289,610	289,610	270,300
b7) Vestuario, Blancos, Prendas de Protección y Artículos Deportivos	600	-600	0	0	0	0
b8) Materiales y Suministros Para Seguridad			0	0	0	0
b9) Herramientas, Refacciones y Accesorios Menores	78,530	35,777	114,306	80,804	80,804	33,502
C. Servicios Generales (C=c1+c2+c3+c4+c5+c6+c7+c8+c9)	1,579,646	65,597	1,645,243	1,306,202	1,306,202	339,041
c1) Servicios Básicos	207,075	-41,112	165,963	126,257	126,257	39,706
c2) Servicios de Arrendamiento	0	464	464	464	464	0
c3) Servicios Profesionales, Científicos, Técnicos y Otros Servicios	208,300	55	208,355	207,454	207,454	900
c4) Servicios Financieros, Bancarios y Comerciales	35,550	101,481	137,031	124,887	124,887	12,145
c5) Servicios de Instalación, Reparación, Mantenimiento y Conservación	208,906	244,218	453,124	419,263	419,263	33,861
c6) Servicios de Comunicación Social y Publicidad	34,400	-18,808	15,592	2,942	2,942	12,650
c7) Servicios de Traslado y Viáticos	422,963	-186,525	236,437	107,100	107,100	129,337
c8) Servicios Oficiales	70,080	-16,344	53,735	26,394	26,394	27,342
c9) Otros Servicios Generales	392,373	-17,830	374,543	291,442	291,442	83,101
D. Transferencias, Asignaciones, Subsidios y Otras Ayudas (D=d1+d2+d3+d4+d5+d6+d7+d8+d9)	12,915	0	12,915	0	0	12,915
d1) Transferencias Internas y Asignaciones al Sector Público	12,915	0	12,915	0	0	12,915
d2) Transferencias al Resto del Sector Público			0	0	0	0
d3) Subsidios y Subvenciones			0	0	0	0
d4) Ayudas Sociales			0	0	0	0
d5) Pensiones y Jubilaciones			0	0	0	0
d6) Transferencias a Fideicomisos, Mandatos y Otros Análogos			0	0	0	0
d7) Transferencias a la Seguridad Social			0	0	0	0
d8) Donativos			0	0	0	0
d9) Transferencias al Exterior			0	0	0	0
E. Bienes Muebles, Inmuebles e Intangibles (E=e1+e2+e3+e4+e5+e6+e7+e8+e9)	0	49,860	49,860	40,213	40,213	9,647
e1) Mobiliario y Equipo de Administración	0	49,860	49,860	40,213	40,213	9,647
e2) Mobiliario y Equipo Educativo y Recreativo			0	0	0	0
e3) Equipo e Instrumental Médico y de Laboratorio			0	0	0	0
e4) Vehículos y Equipo de Transporte			0	0	0	0
e5) Equipo de Defensa y Seguridad			0	0	0	0
e6) Maquinaria, Otros Equipos y Herramientas			0	0	0	0
e7) Activos Biológicos			0	0	0	0
e8) Bienes Inmuebles			0	0	0	0
e9) Activos Intangibles			0	0	0	0
F. Inversión Pública (F=f1+f2+f3)	0	0	0	0	0	0
f1) Obra Pública en Bienes de Dominio Público			0	0	0	0
f2) Obra Pública en Bienes Propios			0	0	0	0
f3) Proyectos Productivos y Acciones de Fomento			0	0	0	0
G. Inversiones Financieras y Otras Provisiones (G=g1+g2+g3+g4+g5+g6+g7)	0	0	0	0	0	0
g1) Inversiones Para el Fomento de Actividades Productivas			0	0	0	0
g2) Acciones y Participaciones de Capital			0	0	0	0
g3) Compra de Títulos y Valores			0	0	0	0
g4) Concesión de Préstamos			0	0	0	0
g5) Inversiones en Fideicomisos, Mandatos y Otros Análogos			0	0	0	0
Fideicomiso de Desastres Naturales (Informativo)			0	0	0	0
g6) Otras Inversiones Financieras			0	0	0	0
g7) Provisiones para Contingencias y Otras Erogaciones Especiales			0	0	0	0
H. Participaciones y Aportaciones (H=h1+h2+h3)	0	0	0	0	0	0
h1) Participaciones			0	0	0	0
h2) Aportaciones			0	0	0	0
h3) Convenios			0	0	0	0
I. Deuda Pública (I=i1+i2+i3+i4+i5+i6+i7)	0	0	0	0	0	0
i1) Amortización de la Deuda Pública			0	0	0	0
i2) Intereses de la Deuda Pública			0	0	0	0
i3) Comisiones de la Deuda Pública			0	0	0	0
i4) Gastos de la Deuda Pública			0	0	0	0
i5) Costo por Coberturas			0	0	0	0
i6) Apoyos Financieros			0	0	0	0
i7) Adeudos de Ejercicios Fiscales Anteriores (ADEFAS)			0	0	0	0

P B

Instituto de Desarrollo y Formación Social del Estado de Campeche (a)
Estado Analítico del Ejercicio del Presupuesto de Egresos Detallado - LDF
Clasificación por Objeto del Gasto (Capítulo y Concepto)
Del 1 de Enero al 30 de Septiembre de 2021 (b)
(PESOS)

Concepto (c)	Egresos					Subejercicio (e)
	Aprobado (d)	Ampliaciones/ (Reducciones)	Modificado	Devengado	Pagado	
II. Gasto Etiquetado (II=A+B+C+D+E+F+G+H+I)	0	0	0	0	0	0
A. Servicios Personales (A=a1+a2+a3+a4+a5+a6+a7)	0	0	0	0	0	0
a1) Remuneraciones al Personal de Carácter Permanente			0			0
a2) Remuneraciones al Personal de Carácter Transitorio			0			0
a3) Remuneraciones Adicionales y Especiales			0			0
a4) Seguridad Social			0			0
a5) Otras Prestaciones Sociales y Económicas			0			0
a6) Previsiones			0			0
a7) Pago de Estímulos a Servidores Públicos			0			0
B. Materiales y Suministros (B=b1+b2+b3+b4+b5+b6+b7+b8+b9)	0	0	0	0	0	0
b1) Materiales de Administración, Emisión de Documentos y Artículos Oficiales			0			0
b2) Alimentos y Utensilios			0			0
b3) Materias Primas y Materiales de Producción y Comercialización			0			0
b4) Materiales y Artículos de Construcción y de Reparación			0			0
b5) Productos Químicos, Farmacéuticos y de Laboratorio			0			0
b6) Combustibles, Lubrificantes y Aditivos			0			0
b7) Vestuario, Blancos, Prendas de Protección y Artículos Deportivos			0			0
b8) Materiales y Suministros Para Seguridad			0			0
b9) Herramientas, Refacciones y Accesorios Menores			0			0
C. Servicios Generales (C=c1+c2+c3+c4+c5+c6+c7+c8+c9)	0	0	0	0	0	0
c1) Servicios Básicos			0			0
c2) Servicios de Arrendamiento			0			0
c3) Servicios Profesionales, Científicos, Técnicos y Otros Servicios			0			0
c4) Servicios Financieros, Bancarios y Comerciales			0			0
c5) Servicios de Instalación, Reparación, Mantenimiento y Conservación			0			0
c6) Servicios de Comunicación Social y Publicidad			0			0
c7) Servicios de Traslado y Viáticos			0			0
c8) Servicios Oficiales			0			0
c9) Otros Servicios Generales			0			0
D. Transferencias, Asignaciones, Subsidios y Otras Ayudas (D=d1+d2+d3+d4+d5+d6+d7+d8+d9)	0	0	0	0	0	0
d1) Transferencias Internas y Asignaciones al Sector Público			0			0
d2) Transferencias al Resto del Sector Público			0			0
d3) Subsidios y Subvenciones			0			0
d4) Ayudas Sociales			0			0
d5) Pensiones y Jubilaciones			0			0
d6) Transferencias a Fideicomisos, Mandatos y Otros Análogos			0			0
d7) Transferencias a la Seguridad Social			0			0
d8) Donativos			0			0
d9) Transferencias al Exterior			0			0
E. Bienes Muebles, Inmuebles e Intangibles (E=e1+e2+e3+e4+e5+e6+e7+e8+e9)	0	0	0	0	0	0
e1) Mobiliario y Equipo de Administración			0			0
e2) Mobiliario y Equipo Educativo y Recreativo			0			0
e3) Equipo e Instrumental Médico y de Laboratorio			0			0
e4) Vehículos y Equipo de Transporte			0			0
e5) Equipo de Defensa y Seguridad			0			0
e6) Maquinaria, Otros Equipos y Herramientas			0			0
e7) Activos Biológicos			0			0
e8) Bienes Inmuebles			0			0
e9) Activos Intangibles			0			0
F. Inversión Pública (F=f1+f2+f3)	0	0	0	0	0	0
f1) Obra Pública en Bienes de Dominio Público			0			0
f2) Obra Pública en Bienes Propios			0			0
f3) Proyectos Productivos y Acciones de Fomento			0			0
G. Inversiones Financieras y Otras Provisiones (G=g1+g2+g3+g4+g5+g6+g7)	0	0	0	0	0	0
g1) Inversiones Para el Fomento de Actividades Productivas			0			0
g2) Acciones y Participaciones de Capital			0			0
g3) Compra de Títulos y Valores			0			0
g4) Concesión de Préstamos			0			0
g5) Inversiones en Fideicomisos, Mandatos y Otros Análogos			0			0
Fideicomiso de Desastres Naturales (Informativo)			0			0
g6) Otras Inversiones Financieras			0			0
g7) Provisiones para Contingencias y Otras Erogaciones Especiales			0			0
H. Participaciones y Aportaciones (H=h1+h2+h3)	0	0	0	0	0	0
h1) Participaciones			0			0
h2) Aportaciones			0			0
h3) Convenios			0			0
I. Deuda Pública (I=i1+i2+i3+i4+i5+i6+i7)	0	0	0	0	0	0
i1) Amortización de la Deuda Pública			0			0
i2) Intereses de la Deuda Pública			0			0
i3) Comisiones de la Deuda Pública			0			0
i4) Gastos de la Deuda Pública			0			0
i5) Costo por Coberturas			0			0
i6) Apoyos Financieros			0			0
i7) Adeudos de Ejercicios Fiscales Anteriores (ADEFAS)			0			0
III. Total de Egresos (III = I + II)	17,920,738	826,516	18,747,254	11,812,303	11,812,303	6,934,951

Titular

Prof. José Guadalupe Guzmán Chi
Director General

Responsable de la Información

C.P. Patricio Gerardo Reyes Oropeza
Subdirector de Contabilidad y Presupuesto

Instituto de Desarrollo y Formación Social del Estado de Campeche (a)
Estado Analítico del Ejercicio del Presupuesto de Egresos Detallado - LDF
Clasificación Administrativa
Del 1 de Enero al 30 de Septiembre de 2021 (b)
(PESOS)

Concepto (c)	Egresos					Subejercicio (e)
	Aprobado (d)	Ampliaciones/ (Reducciones)	Modificado	Devengado	Pagado	
I. Gasto No Etiquetado (I=A+B+C+D+E+F+G+H)	17,920,738	826,516	18,747,254	11,812,303	11,812,303	6,934,951
IMPARTICION DE CURSOS Y/O TALLERES P/LA ASESORIA TÉCNICA P/LA IMPLEMENTACION DE LA GUÍA CONSULTIVA DE DESEMPEÑO MPAL Y MEJORA CONTINUA DE LOS MUNICIPIOS SUPERVISIÓN A LOS GOBIERNOS MPALES P/LA IMPLEMENTACION DE LA GUÍA CONSULTIVA DE DESEMPEÑO MPAL	1,339,745	-3,121	1,336,624	873,227	873,227	463,397
IMPARTICIÓN DE CURSOS Y/O TALLERES A SERVIDORES PÚBLICOS MPALES	1,364,881	0	1,364,881	852,010	852,010	512,871
REALIZACION DE DIAGNOSTICOS DE NECESIDADES DE CAPACITACION EN LOS MUNICIPIOS A PRINCIPIOS DE LA GESTION MPAL	1,466,027	1,366	1,467,393	959,300	959,300	508,093
ASESORIA TECNICA A SERVIDORES PUBLICOS MUNICIPALES	4,392,632	-14,488	4,378,144	2,801,930	2,801,930	1,576,214
ORGANIZACIÓN Y CONCERTACION DE GRUPOS DE TRABAJO	345,516	41,053	386,569	176,767	176,767	209,802
ACTIVIDADES DE INSTRUCCION PARA EL DESARROLLO DE INICIATIVAS DE PROYECTOS SOCIALES	796,200	2,030	798,230	523,417	523,417	274,812
CURSOS Y TALLERES IMPARTIDOS	2,922,513	80,820	3,003,333	2,063,753	2,063,753	939,580
ACCIONES PARA LA IGUALDAD ENTRE MUJERES Y HOMBRES	527,001	-61	526,940	311,892	311,892	215,048
ACTIVIDADES EN BENEFICIO DE LAS PERSONAS CON DISCAPACIDAD	4,744,223	101,546	4,845,769	3,126,692	3,126,692	1,719,078
PROSOC	17,000	11	17,011	16,011	16,011	1,000
II. Gasto Etiquetado (II=A+B+C+D+E+F+G+H)	5,000	0	5,000	3,138	3,138	1,862
IMPARTICION DE CURSOS Y/O TALLERES P/LA IMPLEMENTACION DE LA GUIA CONSUL. DE DESEMP. MPAL Y MEJORA CONTINUA DE DE MPIO	0	617,360	617,360	104,164	104,164	513,195
ASESORIA TÉCNICA P/LA IMPLEMENTACION DE LA GUÍA CONSULTIVA DE DESEMPEÑO MPAL Y MEJORA CONTINUA DE LOS MUNICIPIOS SUPERVISIÓN A LOS GOBIERNOS MPALES P/LA IMPLEMENTACION DE LA GUÍA CONSULTIVA DE DESEMPEÑO MPAL	0	0	0	0	0	0
IMPARTICIÓN DE CURSOS Y/O TALLERES A SERVIDORES PÚBLICOS MPALES	0	0	0	0	0	0
REALIZACION DE DIAGNOSTICOS DE NECESIDADES DE CAPACITACION EN LOS MUNICIPIOS A PRINCIPIOS DE LA GESTION MPAL	0	0	0	0	0	0
ASESORIA TECNICA A SERVIDORES PUBLICOS MUNICIPALES	0	0	0	0	0	0
ORGANIZACIÓN Y CONCERTACION DE GRUPOS DE TRABAJO	0	0	0	0	0	0
ACTIVIDADES DE INSTRUCCION PARA EL DESARROLLO DE INICIATIVAS DE PROYECTOS SOCIALES	0	0	0	0	0	0
CURSOS Y TALLERES IMPARTIDOS	0	0	0	0	0	0
ACCIONES PARA LA IGUALDAD ENTRE MUJERES Y HOMBRES	0	0	0	0	0	0
ACTIVIDADES EN BENEFICIO DE LAS PERSONAS CON DISCAPACIDAD	0	0	0	0	0	0
PROSOC	0	0	0	0	0	0
III. Total de Egresos (III = I + II)	17,920,738	826,516	18,747,254	11,812,303	11,812,303	6,934,951

Titular

Prof. José Guadalupe Guzmán Chi
 Director General

Responsable de la Información

C.P. Patricio Gerardo Reyes Oropeza
 Subdirector de Contabilidad y Presupuesto

Instituto de Desarrollo y Formación Social del Estado de Campeche (a)
 Estado Analítico del Ejercicio del Presupuesto de Egresos Detallado - LDF
 Clasificación Funcional (Finalidad y Función)
 Del 1 de Enero al 30 de Septiembre de 2021 (b)
 (PESOS)

Concepto (c)	Egresos					Subejercicio (e)
	Aprobado (d)	Ampliaciones/ (Reducciones)	Modificado	Devengado	Pagado	
I. Gasto No Etiquetado (I=A+B+C+D)	17,920,738	826,516	18,747,254	11,812,303	11,812,303	6,934,951
A. Gobierno (A=a1+a2+a3+a4+a5+a6+a7+a8)	0	0	0	0	0	0
a1) Legislación			0			0
a2) Justicia			0			0
a3) Coordinación de la Política de Gobierno			0			0
a4) Relaciones Exteriores			0			0
a5) Asuntos Financieros y Hacendarios			0			0
a6) Seguridad Nacional			0			0
a7) Asuntos de Orden Público y de Seguridad Interior			0			0
a8) Otros Servicios Generales			0			0
B. Desarrollo Social (B=b1+b2+b3+b4+b5+b6+b7)	17,920,738	826,516	18,747,254	11,812,303	11,812,303	6,934,951
b1) Protección Ambiental			0			0
b2) Vivienda y Servicios a la Comunidad			0			0
b3) Salud			0			0
b4) Recreación, Cultura y Otras Manifestaciones Sociales			0			0
b5) Educación			0			0
b6) Protección Social			0			0
b7) Otros Asuntos Sociales	17,920,738	826,516	18,747,254	11,812,303	11,812,303	6,934,951
C. Desarrollo Económico (C=c1+c2+c3+c4+c5+c6+c7+c8+c9)	0	0	0	0	0	0
c1) Asuntos Económicos, Comerciales y Laborales en General			0			0
c2) Agropecuaria, Silvicultura, Pesca y Caza			0			0
c3) Combustibles y Energía			0			0
c4) Minería, Manufacturas y Construcción			0			0
c5) Transporte			0			0
c6) Comunicaciones			0			0
c7) Turismo			0			0
c8) Ciencia, Tecnología e Innovación			0			0
c9) Otras Industrias y Otros Asuntos Económicos			0			0
D. Otras No Clasificadas en Funciones Anteriores (D=d1+d2+d3+d4)	0	0	0	0	0	0
d1) Transacciones de la Deuda Pública / Costo Financiero de la Deuda			0			0
d2) Transferencias, Participaciones y Aportaciones Entre Diferentes Niveles y Ordenes de Gobierno			0			0
d3) Saneamiento del Sistema Financiero			0			0
d4) Adeudos de Ejercicios Fiscales Anteriores			0			0
II. Gasto Etiquetado (II=A+B+C+D)	0	0	0	0	0	0
A. Gobierno (A=a1+a2+a3+a4+a5+a6+a7+a8)	0	0	0	0	0	0
a1) Legislación			0			0
a2) Justicia			0			0
a3) Coordinación de la Política de Gobierno			0			0
a4) Relaciones Exteriores			0			0
a5) Asuntos Financieros y Hacendarios			0			0
a6) Seguridad Nacional			0			0
a7) Asuntos de Orden Público y de Seguridad Interior			0			0
a8) Otros Servicios Generales			0			0
B. Desarrollo Social (B=b1+b2+b3+b4+b5+b6+b7)	0	0	0	0	0	0
b1) Protección Ambiental			0			0
b2) Vivienda y Servicios a la Comunidad			0			0
b3) Salud			0			0
b4) Recreación, Cultura y Otras Manifestaciones Sociales			0			0
b5) Educación			0			0
b6) Protección Social			0			0
b7) Otros Asuntos Sociales			0			0
C. Desarrollo Económico (C=c1+c2+c3+c4+c5+c6+c7+c8+c9)	0	0	0	0	0	0
c1) Asuntos Económicos, Comerciales y Laborales en General			0			0
c2) Agropecuaria, Silvicultura, Pesca y Caza			0			0
c3) Combustibles y Energía			0			0
c4) Minería, Manufacturas y Construcción			0			0
c5) Transporte			0			0
c6) Comunicaciones			0			0
c7) Turismo			0			0
c8) Ciencia, Tecnología e Innovación			0			0
c9) Otras Industrias y Otros Asuntos Económicos			0			0

Instituto de Desarrollo y Formación Social del Estado de Campeche (a)
Estado Analítico del Ejercicio del Presupuesto de Egresos Detallado - LDF
Clasificación Funcional (Finalidad y Función)
Del 1 de Enero al 30 de Septiembre de 2021 (b)
(PESOS)



Concepto (c)	Egresos					Subejercicio (e)
	Aprobado (d)	Ampliaciones/ (Reducciones)	Modificado	Devengado	Pagado	
D. Otras No Clasificadas en Funciones Anteriores (D=d1+d2+d3+d4)	0	0	0	0	0	0
d1) Transacciones de la Deuda Publica / Costo Financiero de la Deuda			0			0
d2) Transferencias, Participaciones y Aportaciones Entre Diferentes Niveles y Ordenes de Gobierno			0			0
d3) Saneamiento del Sistema Financiero			0			0
d4) Adeudos de Ejercicios Fiscales Anteriores			0			0
III. Total de Egresos (III = I + II)	17,920,738	826,516	18,747,254	11,812,303	11,812,303	6,934,951

Titular

Prof. José Guadalupe Guzmán Chi
Director General

Responsable de la Información


C.P. Patricio Gerardo Reyes Oropeza
Subdirector de Contabilidad y Presupuesto


Instituto de Desarrollo y Formación Social del Estado de Campeche (a)
 Estado Analítico de Ingresos Detallado - LDF
 Del 1 de Enero al 30 de Septiembre de 2021 (b)
 (PESOS)

Concepto (c)	Ingreso					Diferencia (e)
	Estimado (d)	Ampliaciones/ (Reducciones)	Modificado	Devengado	Recaudado	
Ingresos de Libre Disposición						
A. Impuestos			0			0
B. Cuotas y Aportaciones de Seguridad Social			0			0
C. Contribuciones de Mejoras			0			0
D. Derechos			0			0
E. Productos			0			0
F. Aprovechamientos			0			0
G. Ingresos por Ventas de Bienes y Prestación Servicios			0			0
H. Participaciones	0	0	0	0	0	0
(H=h1+h2+h3+h4+h5+h6+h7+h8+h9+h10+h11)						
h1) Fondo General de Participaciones			0			0
h2) Fondo de Fomento Municipal			0			0
h3) Fondo de Fiscalización y Recaudación			0			0
h4) Fondo de Compensación			0			0
h5) Fondo de Extracción de Hidrocarburos			0			0
h6) Impuesto Especial Sobre Producción y Servicios			0			0
h7) 0.136% de la Recaudación Federal Participable			0			0
h8) 3.17% Sobre Extracción de Petróleo			0			0
h9) Gasolinas y Diésel			0			0
h10) Fondo del Impuesto Sobre la Renta			0			0
h11) Fondo de Estabilización de los Ingresos de las Entidades Federativas			0			0
I. Incentivos Derivados de la Colaboración Fiscal (I=i1+i2+i3+i4+i5)	0	0	0	0	0	0
i1) Tenencia o Uso de Vehículos			0			0
i2) Fondo de Compensación ISAN			0			0
i3) Impuesto Sobre Automóviles Nuevos			0			0
i4) Fondo de Compensación de Repechos-Intermedios			0			0
i5) Otros Incentivos Económicos			0			0
J. Transferencias y Asignaciones	17,920,738	0	17,920,738	11,351,407	11,351,407	-6,569,331
K. Convenios	0	0	0	0	0	0
k1) Otros Convenios y Subsidios			0			0
L. Otros Ingresos de Libre Disposición (L=l1+l2)	0	0	0	0	0	0
l1) Participaciones en Ingresos Locales			0			0
l2) Otros Ingresos de Libre Disposición			0			0
I. Total de Ingresos de Libre Disposición (I=A+B+C+D+E+F+G+H+I+J+K+L)	17,920,738	0	17,920,738	11,351,407	11,351,407	-6,569,331
Ingresos Excedentes de Ingresos de Libre Disposición						
Transferencias Federales Etiquetadas						
A. Aportaciones (A=a1+a2+a3+a4+a5+a6+a7+a8)	0	0	0	0	0	0
a1) Fondo de Aportaciones para la Nómina Educativa y Gasto Operativo			0			0
a2) Fondo de Aportaciones para los Servicios de Salud			0			0
a3) Fondo de Aportaciones para la Infraestructura Social			0			0
a4) Fondo de Aportaciones para el Fortalecimiento de los Municipios y de las Demarcaciones Territoriales del Distrito Federal			0			0
a5) Fondo de Aportaciones Múltiples			0			0
a6) Fondo de Aportaciones para la Educación Tecnológica y de Adultos			0			0
a7) Fondo de Aportaciones para la Seguridad Pública de los Estados y del Distrito Federal			0			0
a8) Fondo de Aportaciones para el Fortalecimiento de las Entidades Federativas			0			0
B. Convenios (B=b1+b2+b3+b4)	0	0	0	0	0	0
b1) Convenios de Protección Social en Salud			0			0
b2) Convenios de Descentralización			0			0
b3) Convenios de Reasignación			0			0
b4) Otros Convenios y Subsidios			0			0
C. Fondos Distintos de Aportaciones (C=c1+c2)	0	0	0	0	0	0
c1) Fondo para Entidades Federativas y Municipios Productores de Hidrocarburos			0			0
c2) Fondo Minero			0			0
D. Transferencias, Asignaciones, Subsidios y Subvenciones, y Pensiones y Jubilaciones			0			0
E. Otras Transferencias Federales Etiquetadas			0			0

Instituto de Desarrollo y Formación Social del Estado de Campeche (a)
 Estado Analítico de Ingresos Detallado - LDF
 Del 1 de Enero al 30 de Septiembre de 2021 (b)
 (PESOS)

Concepto (c)	Ingreso					Diferencia (e)
	Estimado (d)	Ampliaciones/ (Reducciones)	Modificado	Devengado	Recaudado	
II. Total de Transferencias Federales Etiquetadas (II = A + B + C + D + E)	0	0	0	0	0	0
III. Ingresos Derivados de Financiamientos (III = A)	0	0	0	0	0	0
A. Ingresos Derivados de Financiamientos			0			0
IV. Total de Ingresos (IV = I + II + III)	17,920,738	0	17,920,738	11,351,407	11,351,407	-6,569,331
Datos Informativos						
1. Ingresos Derivados de Financiamientos con Fuente de Pago de Ingresos de Libre Disposición			0			0
2. Ingresos Derivados de Financiamientos con Fuente de Pago de Transferencias Federales Etiquetadas			0			0
3. Ingresos Derivados de Financiamientos (3 = 1 + 2)	0	0	0	0	0	0

Titular

 Prof. José Guadalupe Guzmán Chi
 Director General

Responsable de la Información

 C.P. Patricio Gerardo Reyes Oropeza
 Subdirector de Contabilidad y Presupuesto

Instituto de Desarrollo y Formación Social del Estado de Campeche (a)
Estado Analítico del Ejercicio del Presupuesto de Egresos Detallado - LDF
Clasificación de Servicios Personales por Categoría
Del 1 de Enero al 31 de Marzo de 2021 (b)
(PESOS)

Concepto (c)	Egresos					Subejercicio (e)
	Aprobado (d)	Ampliaciones/ (Reducciones)	Modificado	Devengado	Pagado	
I. Gasto No Etiquetado (I=A+B+C+D+E+F)	15,568,759	225,338	15,794,097	9,831,935	9,831,935	5,962,162
A. Personal Administrativo y de Servicio Público	15,568,759	225,338	15,794,097	9,831,935	9,831,935	5,962,162
B. Magisterio			0			0
C. Servicios de Salud (C=c1+c2)	0	0	0	0	0	0
c1) Personal Administrativo			0			0
c2) Personal Médico, Paramédico y afin			0			0
D. Seguridad Pública			0			0
E. Gastos asociados a la implementación de nuevas leyes federales o reformas a las mismas (E = e1 + e2)	0	0	0	0	0	0
e1) Nombre del Programa o Ley 1			0			0
e2) Nombre del Programa o Ley 2			0			0
F. Sentencias laborales definitivas			0			0
II. Gasto Etiquetado (II=A+B+C+D+E+F)	0	0	0	0	0	0
A. Personal Administrativo y de Servicio Público			0			0
B. Magisterio			0			0
C. Servicios de Salud (C=c1+c2)	0	0	0	0	0	0
c1) Personal Administrativo			0			0
c2) Personal Médico, Paramédico y afin			0			0
D. Seguridad Pública			0			0
E. Gastos asociados a la implementación de nuevas leyes federales o reformas a las mismas (E = e1 + e2)	0	0	0	0	0	0
e1) Nombre del Programa o Ley 1			0			0
e2) Nombre del Programa o Ley 2			0			0
F. Sentencias laborales definitivas			0			0
III. Total del Gasto en Servicios Personales (III = I + II)	15,568,759	225,338	15,794,097	9,831,935	9,831,935	5,962,162

Titular

Prof. José Guadalupe Guzmán Chi
 Director General

Responsable de la Información

C.P. Patricio Gerardo Reyes Oropeza
 Subdirector de Contabilidad y Presupuesto