



GOBIERNO  
DE TODOS



INDEFOS  
GOBIERNO DEL ESTADO  
DE CAMPECHE

No. de oficio: IDF/SCP/358/2023

ASUNTO: Se envía Informe Financiero Trimestral.  
San Francisco de Campeche, Cam. a 27 de julio de 2023

**Mtro. Javier Hernández Hernández**  
Auditor Superior del Estado  
PRESENTE


Por este medio me permito enviarle un CD que contiene el Estado Analítico Trimestral de Egresos del Instituto de Desarrollo y Formación Social del Estado de Campeche, así como la información Contable, Presupuestaria y Programática con sus respectivos anexos e información relativa a la Ley de Disciplina Financiera como comprobación de las asignaciones presupuestales correspondientes al segundo trimestre del ejercicio.2023.

Asimismo, se hace la aclaración que la información incluida en los anexos, relativa a ingresos por sueldos, se presenta en forma virtual para efectos informativos ya que este rubro se encuentra convenido con la SAFIN para su administración.

Sin más por el momento me despido de usted enviándole un cordial saludo.

Atentamente

Prof. José Guadalupe Guzmán Chi  
Director General



RECIBIDO  
31 JUL. 2023

Hora: 1:28  
Recibe: *Gaspar Sanchez*  
Entrega: *Rosenda Dzulub*

PODER EJECUTIVO DEL  
ESTADO DE CAMPECHE  
Secretaría de la Contraloría  
RECIBIDO  
31 JUL 2023  
OFICIALÍA DE PARTES  
*Cd. Avez*  
*Dani 01:17pm*

C.c.p.- Lic.- María Eugenia Enríquez Reyes.- Secretaria de la Contraloría.

C.c.p.- Minutario.  
JHC/PGRO/rsb.



**Instituto de Desarrollo y Formación Social del Estado de Campeche**  
**CAMPECHE**

Estado del Ejercicio del Presupuesto de Egresos por Capítulo del Gasto Al 30/jun./2023

F. Financiamiento: 115A | Proyecto/Proceso: 0002 | U. Administrativa: 10

Fecha y hora de Impresión | 20/jul./2023 01:44 p. m.

Urr. Supervisor  
 Rep: rptEstadoPresupuestoEgresos

Objeto del Gasto	Aprobado	Ampliaciones / (Reducciones)	Presupuesto Vigente		Presupuesto Disponible para Comprometer	Devengado	Comprometido No Devengado	Presupuesto Sin Devengar	Ejercido	Pagado	Cuentas por Pagar Deuda
			Comprometido	Disponible para Comprometer							
2000 MATERIALES Y SUMINISTROS	\$4,000.00	\$0.00	\$4,000.00	\$2,000.00	\$2,000.00	\$2,000.00	\$0.00	\$2,000.00	\$2,000.00	\$2,000.00	\$0.00
2600 COMBUSTIBLES, LUBRICANTES Y ADITIVOS	\$4,000.00	\$0.00	\$4,000.00	-\$2,000.00	\$2,000.00	\$2,000.00	\$0.00	\$2,000.00	\$2,000.00	\$2,000.00	\$0.00
2610 Combustibles, lubricantes y aditivos	\$4,000.00	\$0.00	\$4,000.00	\$2,000.00	\$2,000.00	\$2,000.00	\$0.00	\$2,000.00	\$2,000.00	\$2,000.00	\$0.00
2611 Combustibles	\$4,000.00	\$0.00	\$4,000.00	\$2,000.00	\$2,000.00	\$2,000.00	\$0.00	\$2,000.00	\$2,000.00	\$2,000.00	\$0.00
3000 SERVICIOS GENERALES	\$3,500.00	\$0.00	\$3,500.00	\$0.00	\$3,500.00	\$0.00	\$0.00	\$3,500.00	\$0.00	\$0.00	\$0.00
3700 Servicios de traslado y viáticos	\$3,500.00	\$0.00	\$3,500.00	\$0.00	\$3,500.00	\$0.00	\$0.00	\$3,500.00	\$0.00	\$0.00	\$0.00
3750 Viáticos en el país	\$3,500.00	\$0.00	\$3,500.00	\$0.00	\$3,500.00	\$0.00	\$0.00	\$3,500.00	\$0.00	\$0.00	\$0.00
3751 Viáticos en el país	\$3,500.00	\$0.00	\$3,500.00	\$0.00	\$3,500.00	\$0.00	\$0.00	\$3,500.00	\$0.00	\$0.00	\$0.00
<b>Total</b>	<b>\$7,500.00</b>	<b>\$0.00</b>	<b>\$7,500.00</b>	<b>\$2,000.00</b>	<b>\$5,500.00</b>	<b>\$2,000.00</b>	<b>\$0.00</b>	<b>\$5,500.00</b>	<b>\$2,000.00</b>	<b>\$2,000.00</b>	<b>\$0.00</b>

*(Handwritten marks)*



Ucr: Supervisor  
Rep: rptEstadoPresupuestoEgresos

## Instituto de Desarrollo y Formación Social del Estado de Campeche CAMPECHE

Estado del Ejercicio del Presupuesto de Egresos por Capítulo del Gasto Al 30/jun./2023

F. Financiamiento: 115A | Proyecto/Proceso: 0565 | U. Administrativa: 06

Fecha y hora de Impresión | 20/jul./2023 | 01:48 p. m.

Objeto del Gasto	Aprobado	Ampliaciones / (Reducciones)	Presupuesto Vigente	Comprometido	Presupuesto Disponible para Comprometer	Devengado	Comprometido No Devengado	Presupuesto Sin Devenegar	Ejercido	Pagado	Cuentas por Pagar Deuda
<b>1000 SERVICIOS PERSONALES</b>	<b>\$2,066,240.00</b>	<b>\$0.00</b>	<b>\$2,066,240.00</b>	<b>\$894,865.81</b>	<b>\$1,171,374.19</b>	<b>\$889,168.49</b>	<b>\$5,697.32</b>	<b>\$1,177,071.51</b>	<b>\$889,168.49</b>	<b>\$889,168.49</b>	<b>\$0.00</b>
1100 REMUNERACIONES AL PERSONAL DE CARÁCTER PE	\$1,204,812.00	\$0.00	\$1,204,812.00	\$585,216.24	\$619,595.76	\$579,844.92	\$5,371.32	\$624,967.08	\$579,844.92	\$579,844.92	\$0.00
1130 Sueldos base al personal permanente	\$1,204,812.00	\$0.00	\$1,204,812.00	\$585,216.24	\$619,595.76	\$579,844.92	\$5,371.32	\$624,967.08	\$579,844.92	\$579,844.92	\$0.00
1131 Sueldos al personal de confianza	\$1,204,812.00	\$0.00	\$1,204,812.00	\$585,216.24	\$619,595.76	\$579,844.92	\$5,371.32	\$624,967.08	\$579,844.92	\$579,844.92	\$0.00
<b>1300 REMUNERACIONES ADICIONALES Y ESPECIALES</b>	<b>\$371,882.00</b>	<b>\$0.00</b>	<b>\$371,882.00</b>	<b>\$64,896.88</b>	<b>\$306,985.12</b>	<b>\$64,896.88</b>	<b>\$0.00</b>	<b>\$306,985.12</b>	<b>\$64,896.88</b>	<b>\$64,896.88</b>	<b>\$0.00</b>
1310 Primas por años de servicios efectivos prestados	\$1,296.00	\$0.00	\$1,296.00	\$654.00	\$642.00	\$654.00	\$0.00	\$642.00	\$654.00	\$654.00	\$0.00
1311 Prima Quinquenal por años de servicio efectivos presia	\$1,296.00	\$0.00	\$1,296.00	\$654.00	\$642.00	\$654.00	\$0.00	\$642.00	\$654.00	\$654.00	\$0.00
1320 Primas de vacaciones, dominical y gratificación de fin de	\$195,795.00	\$0.00	\$195,795.00	\$9,742.88	\$186,052.12	\$9,742.88	\$0.00	\$186,052.12	\$9,742.88	\$9,742.88	\$0.00
1321 Primas vacacional y dominical	\$31,162.00	\$0.00	\$31,162.00	\$9,742.88	\$21,419.12	\$9,742.88	\$0.00	\$21,419.12	\$9,742.88	\$9,742.88	\$0.00
1322 Aguinaldo o Gratificación de Fin de año	\$164,633.00	\$0.00	\$164,633.00	\$0.00	\$164,633.00	\$0.00	\$0.00	\$164,633.00	\$0.00	\$0.00	\$0.00
1340 Compensaciones	\$174,791.00	\$0.00	\$174,791.00	\$54,500.00	\$120,291.00	\$54,500.00	\$0.00	\$120,291.00	\$54,500.00	\$54,500.00	\$0.00
1346 Previsión social múltiple	\$110,940.00	\$0.00	\$110,940.00	\$2,800.00	\$108,140.00	\$2,800.00	\$0.00	\$108,140.00	\$2,800.00	\$2,800.00	\$0.00
1347 Otras prestaciones	\$63,851.00	\$0.00	\$63,851.00	\$1,700.00	\$62,151.00	\$1,700.00	\$0.00	\$62,151.00	\$1,700.00	\$1,700.00	\$0.00
<b>1400 SEGURIDAD SOCIAL</b>	<b>\$489,546.00</b>	<b>\$0.00</b>	<b>\$489,546.00</b>	<b>\$244,752.69</b>	<b>\$244,793.31</b>	<b>\$244,426.69</b>	<b>\$326.00</b>	<b>\$245,119.31</b>	<b>\$244,426.69</b>	<b>\$244,426.69</b>	<b>\$0.00</b>
1410 Aportaciones de seguridad social	\$413,766.00	\$0.00	\$413,766.00	\$208,246.35	\$205,519.65	\$207,920.35	\$326.00	\$205,845.65	\$207,920.35	\$207,920.35	\$0.00
1412 Cuotas al IMSS	\$255,390.00	\$0.00	\$255,390.00	\$128,578.47	\$126,811.53	\$128,252.47	\$326.00	\$127,137.53	\$128,252.47	\$128,252.47	\$0.00
1413 Cuotas al ISSSTE/CAM	\$156,376.00	\$0.00	\$156,376.00	\$79,667.88	\$76,708.12	\$79,667.88	\$0.00	\$76,708.12	\$79,667.88	\$79,667.88	\$0.00
1420 Aportaciones a fondos de vivienda	\$75,780.00	\$0.00	\$75,780.00	\$36,506.34	\$39,273.66	\$36,506.34	\$0.00	\$39,273.66	\$36,506.34	\$36,506.34	\$0.00
1421 Aportaciones al INFONAVIT	\$75,780.00	\$0.00	\$75,780.00	\$36,506.34	\$39,273.66	\$36,506.34	\$0.00	\$39,273.66	\$36,506.34	\$36,506.34	\$0.00
<b>2000 MATERIALES Y SUMINISTROS</b>	<b>\$10,000.00</b>	<b>\$1,184.00</b>	<b>\$11,184.00</b>	<b>\$11,184.00</b>	<b>\$0.00</b>	<b>\$11,184.00</b>	<b>\$0.00</b>	<b>\$0.00</b>	<b>\$11,184.00</b>	<b>\$11,183.98</b>	<b>\$0.02</b>
2100 Materiales de administración, emisión de documentos	\$0.00	\$5,803.00	\$5,803.00	\$5,803.00	\$0.00	\$5,803.00	\$0.00	\$0.00	\$5,803.00	\$5,803.00	\$0.00
2110 Materiales, útiles y equipos menores de oficina	\$0.00	\$5,803.00	\$5,803.00	\$5,803.00	\$0.00	\$5,803.00	\$0.00	\$0.00	\$5,803.00	\$5,803.00	\$0.00
2111 Materiales, útiles y equipos menores de oficina	\$0.00	\$5,803.00	\$5,803.00	\$5,803.00	\$0.00	\$5,803.00	\$0.00	\$0.00	\$5,803.00	\$5,803.00	\$0.00
<b>2600 COMBUSTIBLES, LUBRICANTES Y ADITIVOS</b>	<b>\$10,000.00</b>	<b>-\$10,000.00</b>	<b>\$0.00</b>	<b>\$0.00</b>	<b>\$0.00</b>	<b>\$0.00</b>	<b>\$0.00</b>	<b>\$0.00</b>	<b>\$0.00</b>	<b>\$0.00</b>	<b>\$0.00</b>
2610 Combustibles, lubricantes y aditivos	\$10,000.00	-\$10,000.00	\$0.00	\$0.00	\$0.00	\$0.00	\$0.00	\$0.00	\$0.00	\$0.00	\$0.00
2611 Combustibles	\$10,000.00	-\$10,000.00	\$0.00	\$0.00	\$0.00	\$0.00	\$0.00	\$0.00	\$0.00	\$0.00	\$0.00
<b>2900 HERRAMIENTAS, REFACCIONES Y ACCESORIOS MEN</b>	<b>\$0.00</b>	<b>\$5,381.00</b>	<b>\$5,381.00</b>	<b>\$5,381.00</b>	<b>\$0.00</b>	<b>\$5,381.00</b>	<b>\$0.00</b>	<b>\$0.00</b>	<b>\$5,381.00</b>	<b>\$5,380.98</b>	<b>\$0.02</b>
2960 Refacciones y accesorios menores de equipo de transpor	\$0.00	\$5,381.00	\$5,381.00	\$5,381.00	\$0.00	\$5,381.00	\$0.00	\$0.00	\$5,381.00	\$5,380.98	\$0.02
2961 Refacciones y accesorios menores de equipo de transp	\$0.00	\$5,381.00	\$5,381.00	\$5,381.00	\$0.00	\$5,381.00	\$0.00	\$0.00	\$5,381.00	\$5,380.98	\$0.02
<b>3000 SERVICIOS GENERALES</b>	<b>\$67,488.00</b>	<b>-\$6,682.00</b>	<b>\$60,806.00</b>	<b>\$34,043.19</b>	<b>\$26,762.81</b>	<b>\$34,043.19</b>	<b>\$0.00</b>	<b>\$26,762.81</b>	<b>\$34,043.19</b>	<b>\$34,043.19</b>	<b>\$0.00</b>
3700 Servicios de traslado y viáticos	\$14,000.00	-\$5,803.00	\$8,197.00	\$8,197.00	\$0.00	\$8,197.00	\$0.00	\$0.00	\$8,197.00	\$8,197.00	\$0.00
3750 Viáticos en el país	\$14,000.00	-\$5,803.00	\$8,197.00	\$8,197.00	\$0.00	\$8,197.00	\$0.00	\$0.00	\$8,197.00	\$8,197.00	\$0.00
3751 Viáticos en el país	\$14,000.00	-\$5,803.00	\$8,197.00	\$8,197.00	\$0.00	\$8,197.00	\$0.00	\$0.00	\$8,197.00	\$8,197.00	\$0.00
<b>3900 OTROS SERVICIOS GENERALES</b>	<b>\$53,488.00</b>	<b>-\$879.00</b>	<b>\$52,609.00</b>	<b>\$25,846.19</b>	<b>\$26,762.81</b>	<b>\$25,846.19</b>	<b>\$0.00</b>	<b>\$26,762.81</b>	<b>\$25,846.19</b>	<b>\$25,846.19</b>	<b>\$0.00</b>
3920 Impuestos y derechos	\$1,000.00	-\$879.00	\$121.00	\$121.00	\$0.00	\$121.00	\$0.00	\$0.00	\$121.00	\$121.00	\$0.00



Urr. Supervisor  
Rep: rptEstadoPresupuestoEgresos

# Instituto de Desarrollo y Formación Social del Estado de Campeche CAMPECHE

Estado del Ejercicio del Presupuesto de Egresos por Capítulo del Gasto Al 30/jun./2023

F. Financiamiento: 115A | Proyecto/Proceso: 0565 | U. Administrativa: 06

Fecha y hora de Impresión | 20/jul./2023  
01:48 p. m.

Objeto del Gasto	Aprobado	Ampliaciones / (Reducciones)	Presupuesto Vigente	Comprometido	Presupuesto Disponible para Comprometer	Devengado	Comprometido No Devengado	Presupuesto Sin Devenegar	Ejercido	Pagado	Cuentas por Pagar Deuda
3921 Impuestos y derechos	\$1,000.00	-\$879.00	\$121.00	\$121.00	\$0.00	\$121.00	\$0.00	\$0.00	\$121.00	\$121.00	\$0.00
3960 Impuesto sobre nóminas y otros que se deriven de una re	\$52,488.00	\$0.00	\$52,488.00	\$25,725.19	\$26,762.81	\$25,725.19	\$0.00	\$26,762.81	\$25,725.19	\$25,725.19	\$0.00
3981 Impuestos sobre nóminas	\$39,456.00	\$0.00	\$39,456.00	\$19,342.27	\$20,113.73	\$19,342.27	\$0.00	\$20,113.73	\$19,342.27	\$19,342.27	\$0.00
3982 Otros impuestos que se deriven de una relación laboral	\$13,032.00	\$0.00	\$13,032.00	\$6,382.92	\$6,649.08	\$6,382.92	\$0.00	\$6,649.08	\$6,382.92	\$6,382.92	\$0.00
4000 TRANSFERENCIAS, ASIGNACIONES, SUBSIDIO	\$2,151.00	\$0.00	\$2,151.00	\$0.00	\$2,151.00	\$0.00	\$0.00	\$2,151.00	\$0.00	\$0.00	\$0.00
4100 TRANSFERENCIAS INTERNAS Y ASIGNACIONES AL S	\$2,151.00	\$0.00	\$2,151.00	\$0.00	\$2,151.00	\$0.00	\$0.00	\$2,151.00	\$0.00	\$0.00	\$0.00
4110 Asignaciones presupuestarias al Poder Ejecutivo	\$2,151.00	\$0.00	\$2,151.00	\$0.00	\$2,151.00	\$0.00	\$0.00	\$2,151.00	\$0.00	\$0.00	\$0.00
4111 Asignaciones Presupuestarias al Poder Ejecutivo	\$2,151.00	\$0.00	\$2,151.00	\$0.00	\$2,151.00	\$0.00	\$0.00	\$2,151.00	\$0.00	\$0.00	\$0.00
<b>Total</b>	\$2,145,875.00	-\$5,498.00	\$2,140,377.00	\$390,093.00	\$1,700,284.00	\$324,395.68	\$5,697.32	\$1,205,985.32	\$324,395.68	\$324,395.68	\$0.00

*[Handwritten signature]*



Urr: Supervisor  
Rep: rptEstadoPresupuestoEgresos

# Instituto de Desarrollo y Formación Social del Estado de Campeche CAMPECHE

Estado del Ejercicio del Presupuesto de Egresos por Capítulo del Gasto Al 30/jun./2023

F. Financiamiento: 115A | Proyecto/Proceso: 1020 | U. Administrativa: 08

Fecha y hora de Impresión | 20/jul./2023  
01:50 p. m.

Objeto del Gasto	Aprobado	Ampliaciones / (Reducciones)	Presupuesto Vigente		Comprometido	Disponible para Comprometer	Devengado	Comprometido No Devengado	Presupuesto Sin Devenegar	Ejercido	Pagado	Cuentas por Pagar Deuda
			Presupuesto Vigente	Comprometido								
<b>1000 SERVICIOS PERSONALES</b>	<b>\$3,631,269.00</b>	<b>\$0.00</b>	<b>\$3,631,269.00</b>	<b>\$1,588,279.58</b>	<b>\$2,042,989.42</b>	<b>\$2,042,989.42</b>	<b>\$1,577,689.18</b>	<b>\$10,590.40</b>	<b>\$2,053,579.82</b>	<b>\$1,577,689.18</b>	<b>\$1,577,689.18</b>	<b>\$0.00</b>
1100 REMUNERACIONES AL PERSONAL DE CARÁCTER PE	\$1,914,024.00	\$0.00	\$1,914,024.00	\$932,280.01	\$981,743.99	\$981,743.99	\$930,611.49	\$1,668.52	\$983,412.51	\$930,611.49	\$930,611.49	\$0.00
1130 Sueldos base al personal permanente	\$1,914,024.00	\$0.00	\$1,914,024.00	\$932,280.01	\$981,743.99	\$981,743.99	\$930,611.49	\$1,668.52	\$983,412.51	\$930,611.49	\$930,611.49	\$0.00
1131 Sueldos al personal de confianza	\$1,588,332.00	\$0.00	\$1,588,332.00	\$789,328.14	\$799,003.86	\$799,003.86	\$787,659.62	\$1,668.52	\$800,672.38	\$787,659.62	\$787,659.62	\$0.00
1132 Sueldos al personal de Base	\$325,692.00	\$0.00	\$325,692.00	\$142,951.87	\$182,740.13	\$182,740.13	\$142,951.87	\$0.00	\$182,740.13	\$142,951.87	\$142,951.87	\$0.00
1300 REMUNERACIONES ADICIONALES Y ESPECIALES	\$860,236.00	\$0.00	\$860,236.00	\$227,119.37	\$633,116.63	\$633,116.63	\$227,119.37	\$0.00	\$633,116.63	\$227,119.37	\$227,119.37	\$0.00
1310 Primas por años de servicios efectivos prestados	\$6,324.00	\$0.00	\$6,324.00	\$1,843.00	\$4,481.00	\$4,481.00	\$1,843.00	\$0.00	\$4,481.00	\$1,843.00	\$1,843.00	\$0.00
1311 Prima Quinquenal por años de servicio efectivos presta	\$6,324.00	\$0.00	\$6,324.00	\$1,843.00	\$4,481.00	\$4,481.00	\$1,843.00	\$0.00	\$4,481.00	\$1,843.00	\$1,843.00	\$0.00
1320 Primas de vacaciones, dominical y gratificación de fin de	\$324,011.00	\$0.00	\$324,011.00	\$19,716.75	\$304,294.25	\$304,294.25	\$19,716.75	\$0.00	\$304,294.25	\$19,716.75	\$19,716.75	\$0.00
1321 Primas vacacional y dominical	\$59,814.00	\$0.00	\$59,814.00	\$19,716.75	\$40,097.25	\$40,097.25	\$19,716.75	\$0.00	\$40,097.25	\$19,716.75	\$19,716.75	\$0.00
1322 Aguinaldo o Gratificación de Fin de año	\$264,197.00	\$0.00	\$264,197.00	\$0.00	\$264,197.00	\$264,197.00	\$0.00	\$0.00	\$264,197.00	\$0.00	\$0.00	\$0.00
1340 Compensaciones	\$629,901.00	\$0.00	\$629,901.00	\$205,559.62	\$324,341.38	\$324,341.38	\$205,559.62	\$0.00	\$324,341.38	\$205,559.62	\$205,559.62	\$0.00
1346 Previsión social múltiple	\$193,248.00	\$0.00	\$193,248.00	\$93,800.00	\$99,448.00	\$99,448.00	\$93,800.00	\$0.00	\$99,448.00	\$93,800.00	\$93,800.00	\$0.00
1347 Otras prestaciones	\$336,653.00	\$0.00	\$336,653.00	\$111,759.62	\$224,893.38	\$224,893.38	\$111,759.62	\$0.00	\$224,893.38	\$111,759.62	\$111,759.62	\$0.00
1400 SEGURIDAD SOCIAL	\$857,009.00	\$0.00	\$857,009.00	\$428,880.20	\$428,128.80	\$428,128.80	\$419,958.32	\$8,921.88	\$437,050.68	\$419,958.32	\$419,958.32	\$0.00
1410 Aportaciones de seguridad social	\$716,310.00	\$0.00	\$716,310.00	\$364,492.61	\$351,817.39	\$351,817.39	\$355,570.73	\$8,921.88	\$360,739.27	\$355,570.73	\$355,570.73	\$0.00
1412 Cuotas al IMSS	\$451,542.00	\$0.00	\$451,542.00	\$233,741.12	\$217,800.88	\$217,800.88	\$224,819.24	\$8,921.88	\$226,722.76	\$224,819.24	\$224,819.24	\$0.00
1413 Cuotas al ISSSTE/CAM	\$264,768.00	\$0.00	\$264,768.00	\$130,751.49	\$134,016.51	\$134,016.51	\$130,751.49	\$0.00	\$134,016.51	\$130,751.49	\$130,751.49	\$0.00
1420 Aportaciones a fondos de vivienda	\$140,699.00	\$0.00	\$140,699.00	\$64,387.59	\$76,311.41	\$76,311.41	\$64,387.59	\$0.00	\$76,311.41	\$64,387.59	\$64,387.59	\$0.00
1421 Aportaciones al INFONAVIT	\$140,699.00	\$0.00	\$140,699.00	\$64,387.59	\$76,311.41	\$76,311.41	\$64,387.59	\$0.00	\$76,311.41	\$64,387.59	\$64,387.59	\$0.00
<b>2000 MATERIALES Y SUMINISTROS</b>	<b>\$168,364.00</b>	<b>-\$33,988.98</b>	<b>\$134,375.02</b>	<b>\$45,073.51</b>	<b>\$89,901.51</b>	<b>\$89,901.51</b>	<b>\$45,073.51</b>	<b>\$0.00</b>	<b>\$89,901.51</b>	<b>\$45,073.51</b>	<b>\$45,073.51</b>	<b>\$0.00</b>
2100 Materiales de administración, emisión de documentos	\$38,212.00	\$10,409.44	\$48,621.44	\$15,605.24	\$33,016.20	\$33,016.20	\$15,605.24	\$0.00	\$33,016.20	\$15,605.24	\$15,605.24	\$0.00
2110 Materiales, útiles y equipos menores de oficina	\$21,187.00	\$5,979.75	\$27,166.75	\$14,794.75	\$12,372.00	\$12,372.00	\$14,794.75	\$0.00	\$12,372.00	\$14,794.75	\$14,794.75	\$0.00
2111 Materiales, útiles y equipos menores de oficina	\$21,187.00	\$5,979.75	\$27,166.75	\$14,794.75	\$12,372.00	\$12,372.00	\$14,794.75	\$0.00	\$12,372.00	\$14,794.75	\$14,794.75	\$0.00
2140 Materiales, útiles y equipos menores de tecnologías de la	\$16,875.00	-\$6,375.00	\$10,500.00	\$0.00	\$10,500.00	\$10,500.00	\$0.00	\$0.00	\$10,500.00	\$0.00	\$0.00	\$0.00
2141 Materiales, útiles, equipos y bienes informáticos para el	\$16,875.00	-\$6,375.00	\$10,500.00	\$0.00	\$10,500.00	\$10,500.00	\$0.00	\$0.00	\$10,500.00	\$0.00	\$0.00	\$0.00
2150 Material impreso e información digital	\$150.00	-\$150.00	\$0.00	\$0.00	\$0.00	\$0.00	\$0.00	\$0.00	\$0.00	\$0.00	\$0.00	\$0.00
2151 Material impreso e información digital	\$150.00	-\$150.00	\$0.00	\$0.00	\$0.00	\$0.00	\$0.00	\$0.00	\$0.00	\$0.00	\$0.00	\$0.00
2160 Material de limpieza	\$0.00	\$10,954.69	\$10,954.69	\$810.49	\$10,144.20	\$10,144.20	\$810.49	\$0.00	\$10,144.20	\$810.49	\$810.49	\$0.00
2161 Material de limpieza	\$0.00	\$10,954.69	\$10,954.69	\$810.49	\$10,144.20	\$10,144.20	\$810.49	\$0.00	\$10,144.20	\$810.49	\$810.49	\$0.00
2200 ALIMENTOS Y UTENSILIOS	\$9,000.00	\$4,075.26	\$13,075.26	\$8,275.26	\$4,800.00	\$4,800.00	\$8,275.26	\$0.00	\$4,800.00	\$8,275.26	\$8,275.26	\$0.00
2210 Productos alimenticios para personas	\$9,000.00	\$4,075.26	\$13,075.26	\$8,275.26	\$4,800.00	\$4,800.00	\$8,275.26	\$0.00	\$4,800.00	\$8,275.26	\$8,275.26	\$0.00
2211 Productos alimenticios para personas	\$9,000.00	\$4,075.26	\$13,075.26	\$8,275.26	\$4,800.00	\$4,800.00	\$8,275.26	\$0.00	\$4,800.00	\$8,275.26	\$8,275.26	\$0.00
2400 MATERIALES Y ARTICULOS DE CONSTRUCCIÓN Y DE	\$9,000.00	-\$1,672.90	\$7,327.10	\$2,077.10	\$5,250.00	\$5,250.00	\$2,077.10	\$0.00	\$5,250.00	\$2,077.10	\$2,077.10	\$0.00
2490 Otros materiales y artículos de construcción y reparación	\$9,000.00	-\$1,672.90	\$7,327.10	\$2,077.10	\$5,250.00	\$5,250.00	\$2,077.10	\$0.00	\$5,250.00	\$2,077.10	\$2,077.10	\$0.00



Utr. Supervisor  
Rep: rptEstadoPresupuestoEgresos

## Instituto de Desarrollo y Formación Social del Estado de Campeche CAMPECHE

Estado del Ejercicio del Presupuesto de Egresos por Capítulo del Gasto Al 30/jun./2023

F. Financiamiento: 115A | Proyecto/Proceso: 1020 | U. Administrativa: 08

Fecha y hora de Impresión | 20/jul/2023 01:50 p. m.

Objeto del Gasto	Aprobado	Ampliaciones / (Reducciones)	Presupuesto Vigente	Comprometido	Disponibilidad para Comprometer	Devengado	Comprometido No Devengado	Presupuesto Sin Devenegar	Ejercido	Pagado	Cuentas por Pagar Deuda
2491 Otros materiales y artículos de construcción y reparación	\$9,000.00	-\$1,672.90	\$7,327.10	\$2,077.10	\$5,250.00	\$2,077.10	\$0.00	\$5,250.00	\$2,077.10	\$2,077.10	\$0.00
2600 COMBUSTIBLES, LUBRICANTES Y ADITIVOS	\$85,198.00	-\$34,762.04	\$50,435.96	\$16,477.96	\$33,958.00	\$16,477.96	\$0.00	\$33,958.00	\$16,477.96	\$16,477.96	\$0.00
2610 Combustibles, lubricantes y aditivos	\$85,198.00	-\$34,762.04	\$50,435.96	\$16,477.96	\$33,958.00	\$16,477.96	\$0.00	\$33,958.00	\$16,477.96	\$16,477.96	\$0.00
2611 Combustibles	\$85,198.00	-\$34,762.04	\$50,435.96	\$16,477.96	\$33,958.00	\$16,477.96	\$0.00	\$33,958.00	\$16,477.96	\$16,477.96	\$0.00
2900 HERRAMIENTAS, REFACCIONES Y ACCESORIOS MEN	\$27,554.00	-\$12,038.74	\$15,515.26	\$2,637.95	\$12,877.31	\$2,637.95	\$0.00	\$12,877.31	\$2,637.95	\$2,637.95	\$0.00
2910 Herramientas menores	\$0.00	\$375.00	\$375.00	\$90.69	\$284.31	\$90.69	\$0.00	\$284.31	\$90.69	\$90.69	\$0.00
2911 Herramientas menores	\$0.00	\$375.00	\$375.00	\$90.69	\$284.31	\$90.69	\$0.00	\$284.31	\$90.69	\$90.69	\$0.00
2920 Refacciones y accesorios menores de edificios	\$2,354.00	-\$2,354.00	\$0.00	\$0.00	\$0.00	\$0.00	\$0.00	\$0.00	\$0.00	\$0.00	\$0.00
2921 Refacciones y accesorios menores de edificios	\$2,354.00	-\$2,354.00	\$0.00	\$0.00	\$0.00	\$0.00	\$0.00	\$0.00	\$0.00	\$0.00	\$0.00
2930 Refacciones y accesorios menores de mobiliario y equipo	\$5,400.00	-\$2,100.00	\$3,300.00	\$0.00	\$3,300.00	\$0.00	\$0.00	\$3,300.00	\$0.00	\$0.00	\$0.00
2931 Refacciones y accesorios menores de mobiliario y equipo	\$5,400.00	-\$2,100.00	\$3,300.00	\$0.00	\$3,300.00	\$0.00	\$0.00	\$3,300.00	\$0.00	\$0.00	\$0.00
2940 Refacciones y accesorios menores de equipo de cómput	\$1,800.00	-\$1,800.00	\$0.00	\$0.00	\$0.00	\$0.00	\$0.00	\$0.00	\$0.00	\$0.00	\$0.00
2941 Refacciones y accesorios menores de equipo de cómput	\$1,800.00	-\$1,800.00	\$0.00	\$0.00	\$0.00	\$0.00	\$0.00	\$0.00	\$0.00	\$0.00	\$0.00
2960 Refacciones y accesorios menores de equipo de transport	\$18,000.00	-\$6,159.74	\$11,840.26	\$2,547.26	\$9,293.00	\$2,547.26	\$0.00	\$9,293.00	\$2,547.26	\$2,547.26	\$0.00
2961 Refacciones y accesorios menores de equipo de transp	\$18,000.00	-\$6,159.74	\$11,840.26	\$2,547.26	\$9,293.00	\$2,547.26	\$0.00	\$9,293.00	\$2,547.26	\$2,547.26	\$0.00
3000 SERVICIOS GENERALES	\$264,025.00	\$36,280.20	\$300,305.20	\$173,867.58	\$126,437.62	\$173,867.58	\$0.00	\$126,437.62	\$173,867.58	\$173,867.58	\$0.02
3100 SERVICIOS BÁSICOS	\$50,250.00	-\$12,340.82	\$37,909.38	\$16,598.38	\$21,311.00	\$16,598.38	\$0.00	\$21,311.00	\$16,598.38	\$16,598.38	\$0.00
3110 Energía eléctrica	\$45,000.00	-\$11,561.00	\$33,439.00	\$12,128.00	\$21,311.00	\$12,128.00	\$0.00	\$21,311.00	\$12,128.00	\$12,128.00	\$0.00
3111 Servicio de Energía eléctrica	\$45,000.00	-\$11,561.00	\$33,439.00	\$12,128.00	\$21,311.00	\$12,128.00	\$0.00	\$21,311.00	\$12,128.00	\$12,128.00	\$0.00
3130 Agua	\$4,500.00	-\$1,000.01	\$3,499.99	\$3,499.99	\$0.00	\$3,499.99	\$0.00	\$0.00	\$3,499.99	\$3,499.99	\$0.00
3131 Servicio de Agua	\$4,500.00	-\$1,000.01	\$3,499.99	\$3,499.99	\$0.00	\$3,499.99	\$0.00	\$0.00	\$3,499.99	\$3,499.99	\$0.00
3180 Servicios postales y telegráficos	\$750.00	\$220.39	\$970.39	\$970.39	\$0.00	\$970.39	\$0.00	\$0.00	\$970.39	\$970.39	\$0.00
3181 Servicios postales y telegráficos	\$750.00	\$220.39	\$970.39	\$970.39	\$0.00	\$970.39	\$0.00	\$0.00	\$970.39	\$970.39	\$0.00
3300 SERVICIOS PROFESIONALES, CIENTÍFICOS, TÉCNICO	\$9,375.00	-\$4,440.18	\$4,934.82	\$4,934.82	\$0.00	\$4,934.82	\$0.00	\$0.00	\$4,934.82	\$4,934.82	\$0.00
3310 Servicios legales, de contabilidad, auditoría y relacionat	\$9,000.00	-\$9,000.00	\$0.00	\$0.00	\$0.00	\$0.00	\$0.00	\$0.00	\$0.00	\$0.00	\$0.00
3311 Servicios legales, de contabilidad, auditoría y relacionat	\$9,000.00	-\$9,000.00	\$0.00	\$0.00	\$0.00	\$0.00	\$0.00	\$0.00	\$0.00	\$0.00	\$0.00
3360 Servicios de apoyo administrativo, traducción, fotocopiad	\$375.00	\$4,559.82	\$4,934.82	\$4,934.82	\$0.00	\$4,934.82	\$0.00	\$0.00	\$4,934.82	\$4,934.82	\$0.00
3361 Servicios de apoyo administrativo, fotocopiado e impres	\$375.00	\$4,559.82	\$4,934.82	\$4,934.82	\$0.00	\$4,934.82	\$0.00	\$0.00	\$4,934.82	\$4,934.82	\$0.00
3400 SERVICIOS FINANCIEROS, BANCARIOS Y COMERCIA	\$13,250.00	-\$647.26	\$12,602.74	\$3,102.74	\$9,500.00	\$3,102.74	\$0.00	\$9,500.00	\$3,102.74	\$3,102.74	\$0.00
3450 Seguro de bienes patrimoniales	\$13,250.00	-\$647.26	\$12,602.74	\$3,102.74	\$9,500.00	\$3,102.74	\$0.00	\$9,500.00	\$3,102.74	\$3,102.74	\$0.00
3451 Seguro de bienes patrimoniales	\$13,250.00	-\$647.26	\$12,602.74	\$3,102.74	\$9,500.00	\$3,102.74	\$0.00	\$9,500.00	\$3,102.74	\$3,102.74	\$0.00
3500 SERVICIOS DE INSTALACIÓN, REPARACIÓN, MANTEN	\$34,941.00	\$67,255.72	\$102,196.72	\$73,737.50	\$28,459.22	\$73,737.50	\$0.00	\$28,459.22	\$73,737.50	\$73,737.48	\$0.02
3510 Conservación y mantenimiento menor de inmuebles	\$15,000.00	\$62,860.77	\$77,860.77	\$60,460.55	\$17,400.22	\$60,460.55	\$0.00	\$17,400.22	\$60,460.55	\$60,460.53	\$0.02
3511 Conservación y mantenimiento menor de inmuebles	\$15,000.00	\$62,860.77	\$77,860.77	\$60,460.55	\$17,400.22	\$60,460.55	\$0.00	\$17,400.22	\$60,460.55	\$60,460.53	\$0.02
3520 Instalación, reparación y mantenimiento de mobiliario y ei	\$10,683.00	-\$4,124.00	\$6,559.00	\$0.00	\$6,559.00	\$0.00	\$0.00	\$6,559.00	\$0.00	\$0.00	\$0.00



Urr: Supervisor  
Rep: rptEstadoPresupuestoEgresos

# Instituto de Desarrollo y Formación Social del Estado de Campeche CAMPECHE

Estado del Ejercicio del Presupuesto de Egresos por Capítulo del Gasto Al 30/jun./2023

F. Financiamiento: 115A | Proyecto/Proceso: 1020 | U. Administrativa: 08

Fecha y hora de Impresión | 20/jul./2023  
01:50 p. m.

Objeto del Gasto	Aprobado	Ampliaciones / (Reducciones)	Presupuesto Vigente	Comprometido	Presupuesto Disponible para Comprometer	Devengado	Comprometido No Devengado	Presupuesto Sin Devenegar	Ejercido	Pagado	Cuentas por Pagar Deuda
3521 Instalación, reparación, mantenimiento y conservación	\$10,665.00	-\$4,124.00	\$6,559.00	\$0.00	\$6,559.00	\$0.00	\$0.00	\$6,559.00	\$0.00	\$0.00	\$0.00
3550 Reparación y mantenimiento de equipo de transporte	\$9,258.00	\$8,518.95	\$17,776.95	\$13,276.95	\$4,500.00	\$13,276.95	\$0.00	\$4,500.00	\$13,276.95	\$13,276.95	\$0.00
3551 Reparación, mantenimiento y conservación de vehículo	\$9,258.00	\$8,518.95	\$17,776.95	\$13,276.95	\$4,500.00	\$13,276.95	\$0.00	\$4,500.00	\$13,276.95	\$13,276.95	\$0.00
3700 Servicios de traslado y viáticos	\$54,500.00	-\$10,513.00	\$43,987.00	\$24,376.54	\$19,610.46	\$24,376.54	\$0.00	\$19,610.46	\$24,376.54	\$24,376.54	\$0.00
3750 Viáticos en el país	\$54,500.00	-\$10,513.00	\$43,987.00	\$24,376.54	\$19,610.46	\$24,376.54	\$0.00	\$19,610.46	\$24,376.54	\$24,376.54	\$0.00
3751 Viáticos en el país	\$54,500.00	-\$10,513.00	\$43,987.00	\$24,376.54	\$19,610.46	\$24,376.54	\$0.00	\$19,610.46	\$24,376.54	\$24,376.54	\$0.00
3800 SERVICIOS OFICIALES	\$9,375.00	-\$728.34	\$8,646.66	\$3,480.25	\$5,166.41	\$3,480.25	\$0.00	\$5,166.41	\$3,480.25	\$3,480.25	\$0.00
3830 Congresos y convenciones	\$9,375.00	-\$728.34	\$8,646.66	\$3,480.25	\$5,166.41	\$3,480.25	\$0.00	\$5,166.41	\$3,480.25	\$3,480.25	\$0.00
3831 Congresos y convenciones	\$9,375.00	-\$728.34	\$8,646.66	\$3,480.25	\$5,166.41	\$3,480.25	\$0.00	\$5,166.41	\$3,480.25	\$3,480.25	\$0.00
3900 OTROS SERVICIOS GENERALES	\$92,334.00	-\$2,306.12	\$90,027.88	\$47,637.35	\$42,390.53	\$47,637.35	\$0.00	\$42,390.53	\$47,637.35	\$47,637.35	\$0.00
3920 Impuestos y derechos	\$8,250.00	-\$2,306.12	\$5,943.88	\$1,443.88	\$4,500.00	\$1,443.88	\$0.00	\$4,500.00	\$1,443.88	\$1,443.88	\$0.00
3921 Impuestos y derechos	\$8,250.00	-\$2,306.12	\$5,943.88	\$1,443.88	\$4,500.00	\$1,443.88	\$0.00	\$4,500.00	\$1,443.88	\$1,443.88	\$0.00
3980 Impuesto sobre nóminas y otros que se deriven de una re	\$84,084.00	\$0.00	\$84,084.00	\$46,193.47	\$37,890.53	\$46,193.47	\$0.00	\$37,890.53	\$46,193.47	\$46,193.47	\$0.00
3981 Impuestos sobre nóminas	\$63,192.00	\$0.00	\$63,192.00	\$34,731.98	\$28,460.02	\$34,731.98	\$0.00	\$28,460.02	\$34,731.98	\$34,731.98	\$0.00
3982 Otros impuestos que se deriven de una relación laboral	\$20,892.00	\$0.00	\$20,892.00	\$11,461.49	\$9,430.51	\$11,461.49	\$0.00	\$9,430.51	\$11,461.49	\$11,461.49	\$0.00
4000 TRANSFERENCIAS, ASIGNACIONES, SUBSIDIO	\$2,151.00	\$0.00	\$2,151.00	\$0.00	\$2,151.00	\$0.00	\$0.00	\$2,151.00	\$0.00	\$0.00	\$0.00
4100 TRANSFERENCIAS INTERNAS Y ASIGNACIONES AL S	\$2,151.00	\$0.00	\$2,151.00	\$0.00	\$2,151.00	\$0.00	\$0.00	\$2,151.00	\$0.00	\$0.00	\$0.00
4110 Asignaciones presupuestarias al Poder Ejecutivo	\$2,151.00	\$0.00	\$2,151.00	\$0.00	\$2,151.00	\$0.00	\$0.00	\$2,151.00	\$0.00	\$0.00	\$0.00
4111 Asignaciones Presupuestarias al Poder Ejecutivo	\$2,151.00	\$0.00	\$2,151.00	\$0.00	\$2,151.00	\$0.00	\$0.00	\$2,151.00	\$0.00	\$0.00	\$0.00
<b>Total</b>	\$4,056,405.00	-\$2,291.22	\$4,058,700.22	\$1,907,220.67	\$2,251,479.55	\$1,956,530.27	\$10,590.30	\$2,272,069.95	\$1,956,530.27	\$1,956,530.25	\$0.02



Utr. Supervisor  
Rep: rptEstadoPresupuestoEgresos

# Instituto de Desarrollo y Formación Social del Estado de Campeche CAMPECHE

Estado del Ejercicio del Presupuesto de Egresos por Capítulo del Gasto Al 30/jun./2023

F. Financiamiento: 115A | Proyecto/Proceso: 0564 | U. Administrativa: 03

Fecha y hora de Impresión | 20/jul./2023  
01:48 p. m.

Objeto del Gasto	Presupuesto Vigente	Comprometido	Disponible para Comprometer	Devengado	Comprometido No Devengado	Presupuesto Sin Devenegar	Ejercido	Pagado	Cuentas por Pagar Deuda
<b>1000 SERVICIOS PERSONALES</b>	<b>\$2,369,761.00</b>	<b>\$996,041.18</b>	<b>\$1,373,719.82</b>	<b>\$994,210.34</b>	<b>\$1,830.84</b>	<b>\$1,375,550.66</b>	<b>\$994,210.34</b>	<b>\$994,210.34</b>	<b>\$0.00</b>
2100 REMUNERACIONES AL PERSONAL DE CARÁCTER PE	\$1,273,392.00	\$646,937.83	\$626,454.17	\$645,106.99	\$1,830.84	\$628,285.01	\$645,106.99	\$645,106.99	\$0.00
1100 Sueldos base al personal permanente	\$1,273,392.00	\$646,937.83	\$626,454.17	\$645,106.99	\$1,830.84	\$628,285.01	\$645,106.99	\$645,106.99	\$0.00
1131 Sueldos al personal de confianza	\$860,712.00	\$448,752.15	\$411,959.85	\$448,752.15	\$0.00	\$411,959.85	\$448,752.15	\$448,752.15	\$0.00
1132 Sueldos al personal de Base	\$412,680.00	\$198,185.68	\$214,494.32	\$196,354.84	\$1,830.84	\$216,325.16	\$196,354.84	\$196,354.84	\$0.00
1300 REMUNERACIONES ADICIONALES Y ESPECIALES	\$530,408.00	\$73,040.74	\$457,367.26	\$73,040.74	\$0.00	\$457,367.26	\$73,040.74	\$73,040.74	\$0.00
1310 Primas por años de servicios efectivos prestados	\$2,976.00	\$1,650.00	\$1,326.00	\$1,650.00	\$0.00	\$1,326.00	\$1,650.00	\$1,650.00	\$0.00
1311 Prima Quinquenal por años de servicio efectivos presta	\$2,976.00	\$1,650.00	\$1,326.00	\$1,650.00	\$0.00	\$1,326.00	\$1,650.00	\$1,650.00	\$0.00
1320 Primas de vacaciones, dominical y gratificación de fin de	\$215,284.00	\$14,063.55	\$201,220.45	\$14,063.55	\$0.00	\$201,220.45	\$14,063.55	\$14,063.55	\$0.00
1321 Primas vacacional y dominical	\$40,382.00	\$14,063.55	\$26,318.45	\$14,063.55	\$0.00	\$26,318.45	\$14,063.55	\$14,063.55	\$0.00
1322 Aguinaldo o Gratificación de Fin de año	\$174,902.00	\$0.00	\$174,902.00	\$0.00	\$0.00	\$174,902.00	\$0.00	\$0.00	\$0.00
1340 Compensaciones	\$312,148.00	\$57,327.19	\$254,820.81	\$57,327.19	\$0.00	\$254,820.81	\$57,327.19	\$57,327.19	\$0.00
1346 Previsión social múltiple	\$189,280.00	\$48,600.00	\$74,268.00	\$48,600.00	\$0.00	\$74,268.00	\$48,600.00	\$48,600.00	\$0.00
1347 Otras prestaciones	\$189,280.00	\$8,727.19	\$180,552.81	\$8,727.19	\$0.00	\$180,552.81	\$8,727.19	\$8,727.19	\$0.00
1400 SEGURIDAD SOCIAL	\$565,961.00	\$276,062.61	\$289,898.39	\$276,062.61	\$0.00	\$289,898.39	\$276,062.61	\$276,062.61	\$0.00
1410 Aportaciones de seguridad social	\$465,336.00	\$234,366.25	\$230,969.75	\$234,366.25	\$0.00	\$230,969.75	\$234,366.25	\$234,366.25	\$0.00
1412 Cuotas al IMSS	\$297,756.00	\$150,079.33	\$147,676.67	\$150,079.33	\$0.00	\$147,676.67	\$150,079.33	\$150,079.33	\$0.00
1413 Cuotas al ISSSTECAM	\$167,580.00	\$84,286.92	\$83,293.08	\$84,286.92	\$0.00	\$83,293.08	\$84,286.92	\$84,286.92	\$0.00
1420 Aportaciones a fondos de vivienda	\$100,625.00	\$41,696.36	\$58,928.64	\$41,696.36	\$0.00	\$58,928.64	\$41,696.36	\$41,696.36	\$0.00
1421 Aportaciones al INFONAVIT	\$100,625.00	\$41,696.36	\$58,928.64	\$41,696.36	\$0.00	\$58,928.64	\$41,696.36	\$41,696.36	\$0.00
<b>2000 MATERIALES Y SUMINISTROS</b>	<b>\$114,392.02</b>	<b>\$24,871.81</b>	<b>\$89,520.21</b>	<b>\$24,871.81</b>	<b>\$0.00</b>	<b>\$89,520.21</b>	<b>\$24,871.81</b>	<b>\$24,872.37</b>	<b>-\$0.56</b>
2100 Materiales de administración, emisión de documentos	\$34,350.00	\$6,584.95	\$26,550.00	\$6,584.95	\$0.00	\$26,550.00	\$6,584.95	\$6,585.51	-\$0.56
2110 Materiales, útiles y equipos menores de oficina	\$12,750.00	\$277.51	\$10,000.00	\$277.51	\$0.00	\$10,000.00	\$277.51	\$277.51	\$0.00
2111 Materiales, útiles y equipos menores de oficina	\$12,750.00	\$277.51	\$10,000.00	\$277.51	\$0.00	\$10,000.00	\$277.51	\$277.51	\$0.00
2120 Materiales y útiles de impresión y reproducción	\$225.00	\$0.00	\$0.00	\$0.00	\$0.00	\$0.00	\$0.00	\$0.00	\$0.00
2122 Material fotográfico, cinematografía y grabación	\$225.00	\$0.00	\$0.00	\$0.00	\$0.00	\$0.00	\$0.00	\$0.00	\$0.00
2140 Materiales, útiles y equipos menores de tecnologías de la	\$17,625.00	\$5,000.00	\$13,500.00	\$5,000.00	\$0.00	\$13,500.00	\$5,000.00	\$5,000.00	\$0.00
2141 Materiales, útiles, equipos y bienes informáticos para el	\$17,625.00	\$5,000.00	\$13,500.00	\$5,000.00	\$0.00	\$13,500.00	\$5,000.00	\$5,000.00	\$0.00
2150 Material impreso e información digital	\$0.00	\$1,307.44	\$0.00	\$1,307.44	\$0.00	\$0.00	\$1,307.44	\$1,308.00	-\$0.56
2151 Material impreso e información digital	\$0.00	\$1,307.44	\$0.00	\$1,307.44	\$0.00	\$0.00	\$1,307.44	\$1,308.00	-\$0.56
2160 Material de limpieza	\$3,750.00	\$3,050.00	\$3,050.00	\$0.00	\$0.00	\$3,050.00	\$0.00	\$0.00	\$0.00
2161 Material de limpieza	\$3,750.00	\$3,050.00	\$3,050.00	\$0.00	\$0.00	\$3,050.00	\$0.00	\$0.00	\$0.00
2200 ALIMENTOS Y UTENSILIOS	\$3,000.00	\$2,556.92	\$1,549.20	\$2,556.92	\$0.00	\$1,549.20	\$2,556.92	\$2,556.92	\$0.00
2210 Productos alimenticios para personas	\$2,250.00	\$4,070.08	\$1,549.20	\$2,520.88	\$0.00	\$1,549.20	\$2,520.88	\$2,520.88	\$0.00
2211 Productos alimenticios para personas	\$2,250.00	\$4,070.08	\$1,549.20	\$2,520.88	\$0.00	\$1,549.20	\$2,520.88	\$2,520.88	\$0.00





Utr. Supervisor  
Rep: rptEstadoPresupuestoEgresos

# Instituto de Desarrollo y Formación Social del Estado de Campeche CAMPECHE

Estado del Ejercicio del Presupuesto de Egresos por Capítulo del Gasto Al 30/jun./2023

F. Financiamiento: 115A | Proyecto/Proceso: 0564 | U. Administrativa: 03

Fecha y hora de Impresión | 20/jul./2023  
01:48 p. m.

Objeto del Gasto	Aprobado	Ampliaciones / (Reducciones)	Presupuesto Vigente	Comprometido	Disponibles para Comprometer	Devengado	Comprometido No Devengado	Presupuesto Sin Devenegar	Ejercido	Pagado	Cuentas por Pagar Deuda
2230 Utensilios para el servicio de alimentación	\$750.00	-\$713.96	\$36.04	\$36.04	\$0.00	\$36.04	\$0.00	\$0.00	\$36.04	\$36.04	\$0.00
2231 Utensilios para el servicio de alimentación	\$750.00	-\$713.96	\$36.04	\$36.04	\$0.00	\$36.04	\$0.00	\$0.00	\$36.04	\$36.04	\$0.00
2400 MATERIALES Y ARTÍCULOS DE CONSTRUCCIÓN Y DE	\$9,000.00	-\$2,432.00	\$6,568.00	\$6,222.00	\$5,946.00	\$6,222.00	\$0.00	\$5,946.00	\$6,222.00	\$6,222.00	\$0.00
2460 Material eléctrico y electrónico	\$2,250.00	-\$370.00	\$1,880.00	\$330.00	\$1,550.00	\$330.00	\$0.00	\$1,550.00	\$330.00	\$330.00	\$0.00
2461 Material eléctrico y electrónico	\$2,250.00	-\$370.00	\$1,880.00	\$330.00	\$1,550.00	\$330.00	\$0.00	\$1,550.00	\$330.00	\$330.00	\$0.00
2480 Materiales complementarios	\$4,500.00	-\$1,400.00	\$3,100.00	\$254.00	\$2,846.00	\$254.00	\$0.00	\$2,846.00	\$254.00	\$254.00	\$0.00
2481 Estructura y manufacturas	\$2,250.00	-\$700.00	\$1,550.00	\$254.00	\$1,296.00	\$254.00	\$0.00	\$1,296.00	\$254.00	\$254.00	\$0.00
2482 Materiales complementarios	\$2,250.00	-\$700.00	\$1,550.00	\$0.00	\$1,550.00	\$0.00	\$0.00	\$1,550.00	\$0.00	\$0.00	\$0.00
2490 Otros materiales y artículos de construcción y reparación	\$2,250.00	-\$662.00	\$1,588.00	\$38.00	\$1,550.00	\$38.00	\$0.00	\$1,550.00	\$38.00	\$38.00	\$0.00
2491 Otros materiales y artículos de construcción y reparación	\$2,250.00	-\$662.00	\$1,588.00	\$38.00	\$1,550.00	\$38.00	\$0.00	\$1,550.00	\$38.00	\$38.00	\$0.00
2600 COMBUSTIBLES, LUBRICANTES Y ADITIVOS	\$83,400.00	-\$31,525.25	\$51,874.75	\$9,974.75	\$41,900.00	\$9,974.75	\$0.00	\$41,900.00	\$9,974.75	\$9,974.75	\$0.00
2610 Combustibles, lubricantes y aditivos	\$83,400.00	-\$31,525.25	\$51,874.75	\$9,974.75	\$41,900.00	\$9,974.75	\$0.00	\$41,900.00	\$9,974.75	\$9,974.75	\$0.00
2611 Combustibles	\$82,050.00	-\$31,525.25	\$50,524.75	\$9,974.75	\$40,550.00	\$9,974.75	\$0.00	\$40,550.00	\$9,974.75	\$9,974.75	\$0.00
2612 Lubricantes y aditivos	\$1,350.00	\$0.00	\$1,350.00	\$0.00	\$1,350.00	\$0.00	\$0.00	\$1,350.00	\$0.00	\$0.00	\$0.00
2700 VESTUARIO, BLANCOS, PRENDAS DE PROTECCIÓN Y	\$225.00	-\$225.00	\$0.00	\$0.00	\$0.00	\$0.00	\$0.00	\$0.00	\$0.00	\$0.00	\$0.00
2750 Blancos y otros productos textiles, excepto prendas de ve	\$225.00	-\$225.00	\$0.00	\$0.00	\$0.00	\$0.00	\$0.00	\$0.00	\$0.00	\$0.00	\$0.00
2751 Blancos y otros productos textiles, excepto prendas de	\$225.00	-\$225.00	\$0.00	\$0.00	\$0.00	\$0.00	\$0.00	\$0.00	\$0.00	\$0.00	\$0.00
2900 HERRAMIENTAS, REFACCIONES Y ACCESORIOS MEN	\$17,325.00	\$1,383.20	\$18,708.20	\$5,133.19	\$13,575.01	\$5,133.19	\$0.00	\$13,575.01	\$5,133.19	\$5,133.19	\$0.00
2910 Herramientas menores	\$2,250.00	\$1,450.41	\$3,700.41	\$1,450.40	\$2,250.01	\$1,450.40	\$0.00	\$2,250.01	\$1,450.40	\$1,450.40	\$0.00
2911 Herramientas menores	\$2,250.00	\$1,450.41	\$3,700.41	\$1,450.40	\$2,250.01	\$1,450.40	\$0.00	\$2,250.01	\$1,450.40	\$1,450.40	\$0.00
2920 Refacciones y accesorios menores de edificios	\$450.00	\$0.00	\$450.00	\$0.00	\$450.00	\$0.00	\$0.00	\$450.00	\$0.00	\$0.00	\$0.00
2921 Refacciones y accesorios menores de edificios	\$450.00	\$0.00	\$450.00	\$0.00	\$450.00	\$0.00	\$0.00	\$450.00	\$0.00	\$0.00	\$0.00
2930 Refacciones y accesorios menores de mobiliario y equipo	\$4,500.00	-\$1,000.00	\$3,500.00	\$0.00	\$3,500.00	\$0.00	\$0.00	\$3,500.00	\$0.00	\$0.00	\$0.00
2931 Refacciones y accesorios menores de mobiliario y equi	\$4,500.00	-\$1,000.00	\$3,500.00	\$0.00	\$3,500.00	\$0.00	\$0.00	\$3,500.00	\$0.00	\$0.00	\$0.00
2940 Refacciones y accesorios menores de equipo de cómput	\$750.00	-\$750.00	\$0.00	\$0.00	\$0.00	\$0.00	\$0.00	\$0.00	\$0.00	\$0.00	\$0.00
2941 Refacciones y accesorios menores de equipo de cómput	\$750.00	-\$750.00	\$0.00	\$0.00	\$0.00	\$0.00	\$0.00	\$0.00	\$0.00	\$0.00	\$0.00
2960 Refacciones y accesorios menores de equipo de transpor	\$9,375.00	\$1,682.79	\$11,057.79	\$3,682.79	\$7,375.00	\$3,682.79	\$0.00	\$7,375.00	\$3,682.79	\$3,682.79	\$0.00
2961 Refacciones y accesorios menores de equipo de transp	\$9,375.00	\$1,682.79	\$11,057.79	\$3,682.79	\$7,375.00	\$3,682.79	\$0.00	\$7,375.00	\$3,682.79	\$3,682.79	\$0.00
3000 SERVICIOS GENERALES	\$289,783.00	\$32,970.98	\$322,753.98	\$156,373.46	\$166,380.52	\$156,373.46	\$0.00	\$166,380.52	\$156,373.46	\$155,554.94	\$818.52
3100 SERVICIOS BÁSICOS	\$32,662.00	\$3,830.20	\$36,492.20	\$17,517.19	\$18,975.01	\$17,517.19	\$0.00	\$18,975.01	\$17,517.19	\$17,517.19	\$0.00
3110 Energía eléctrica	\$22,500.00	\$2,664.98	\$25,164.98	\$13,164.98	\$12,000.00	\$13,164.98	\$0.00	\$12,000.00	\$13,164.98	\$13,164.98	\$0.00
3111 Servicio de Energía eléctrica	\$22,500.00	\$2,664.98	\$25,164.98	\$13,164.98	\$12,000.00	\$13,164.98	\$0.00	\$12,000.00	\$13,164.98	\$13,164.98	\$0.00
3130 Agua	\$1,500.00	-\$548.99	\$950.01	\$950.01	\$0.00	\$950.01	\$0.00	\$0.00	\$950.01	\$950.01	\$0.00
3131 Servicio de Agua	\$1,500.00	-\$548.99	\$950.01	\$950.01	\$0.00	\$950.01	\$0.00	\$0.00	\$950.01	\$950.01	\$0.00
3140 Telefonía Tradicional	\$4,500.00	\$391.90	\$4,891.90	\$1,891.90	\$3,000.00	\$1,891.90	\$0.00	\$3,000.00	\$1,891.90	\$1,891.90	\$0.00



Utr. Supervisor  
Rep: rptEstadoPresupuestoEgresos

## Instituto de Desarrollo y Formación Social del Estado de Campeche CAMPECHE

Estado del Ejercicio del Presupuesto de Egresos por Capítulo del Gasto Al 30/jun./2023

F. Financiamiento: 115A | Proyecto/Proceso: 0564 | U. Administrativa: 03

Fecha y hora de Impresión | 20/jul./2023  
01:48 p. m.

Objeto del Gasto	Aprobado	Ampliaciones / (Reducciones)	Presupuesto Vigente		Comprometido	Presupuesto para Comprometer		Devengado	Comprometido No Devengado	Presupuesto Sin Devenegar	Ejercido	Pagado	Cuentas por Pagar Deuda
			Presupuesto Vigente	Comprometido		Disponibles para Comprometer	Devengado						
3141 Servicio telefónico tradicional	\$4,500.00	\$391.90	\$4,891.90	\$1,891.90	\$3,000.00	\$1,891.90	\$3,000.00	\$1,891.90	\$0.00	\$3,000.00	\$1,891.90	\$1,891.90	\$0.00
3160 Servicios de telecomunicaciones y satélites	\$3,975.00	\$200.91	\$4,175.91	\$200.90	\$3,975.01	\$200.90	\$3,975.01	\$200.90	\$0.00	\$3,975.01	\$200.90	\$200.90	\$0.00
3170 Servicios de telecomunicaciones y satélites	\$3,975.00	\$200.91	\$4,175.91	\$200.90	\$3,975.01	\$200.90	\$3,975.01	\$200.90	\$0.00	\$3,975.01	\$200.90	\$200.90	\$0.00
3171 Servicios de acceso a Internet, redes y procesamiento d	\$0.00	\$1,309.40	\$1,309.40	\$1,309.40	\$0.00	\$1,309.40	\$0.00	\$1,309.40	\$0.00	\$0.00	\$1,309.40	\$1,309.40	\$0.00
3171 Servicios de acceso a Internet, redes y procesamiento d	\$0.00	\$1,309.40	\$1,309.40	\$1,309.40	\$0.00	\$1,309.40	\$0.00	\$1,309.40	\$0.00	\$0.00	\$1,309.40	\$1,309.40	\$0.00
3180 Servicios postales y telegráficos	\$187.00	-\$187.00	\$0.00	\$0.00	\$0.00	\$0.00	\$0.00	\$0.00	\$0.00	\$0.00	\$0.00	\$0.00	\$0.00
3181 Servicios postales y telegráficos	\$187.00	-\$187.00	\$0.00	\$0.00	\$0.00	\$0.00	\$0.00	\$0.00	\$0.00	\$0.00	\$0.00	\$0.00	\$0.00
3300 SERVICIOS PROFESIONALES, CIENTÍFICOS, TÉCNICO	\$12,150.00	\$1,265.83	\$13,415.83	\$5,165.83	\$8,250.00	\$5,165.83	\$8,250.00	\$5,165.83	\$0.00	\$8,250.00	\$5,165.83	\$5,165.83	\$0.00
3310 Servicios legales, de contabilidad, auditoría y relaciona	\$11,250.00	-\$3,000.00	\$8,250.00	\$0.00	\$8,250.00	\$0.00	\$8,250.00	\$0.00	\$0.00	\$8,250.00	\$0.00	\$0.00	\$0.00
3311 Servicios legales, de contabilidad, auditoría y relaciona	\$11,250.00	-\$3,000.00	\$8,250.00	\$0.00	\$8,250.00	\$0.00	\$8,250.00	\$0.00	\$0.00	\$8,250.00	\$0.00	\$0.00	\$0.00
3360 Servicios de apoyo administrativo, traducción, fotocopiad	\$900.00	\$4,265.83	\$5,165.83	\$5,165.83	\$0.00	\$5,165.83	\$0.00	\$5,165.83	\$0.00	\$0.00	\$5,165.83	\$5,165.83	\$0.00
3361 Servicios de apoyo administrativo, fotocopiado e impres	\$900.00	\$4,265.83	\$5,165.83	\$5,165.83	\$0.00	\$5,165.83	\$0.00	\$5,165.83	\$0.00	\$0.00	\$5,165.83	\$5,165.83	\$0.00
3400 SERVICIOS FINANCIEROS, BANCARIOS Y COMERCIA	\$8,550.00	\$4,079.11	\$12,629.11	\$7,329.11	\$5,300.00	\$7,329.11	\$5,300.00	\$7,329.11	\$0.00	\$5,300.00	\$7,329.11	\$6,510.59	\$818.52
3410 Servicios financieros y bancarios	\$1,800.00	\$0.00	\$1,800.00	\$0.00	\$1,800.00	\$0.00	\$1,800.00	\$0.00	\$0.00	\$1,800.00	\$0.00	\$0.00	\$0.00
3411 Servicios financieros y bancarios	\$1,800.00	\$0.00	\$1,800.00	\$0.00	\$1,800.00	\$0.00	\$1,800.00	\$0.00	\$0.00	\$1,800.00	\$0.00	\$0.00	\$0.00
3450 Seguro de bienes patrimoniales	\$6,750.00	\$4,079.11	\$10,829.11	\$7,329.11	\$3,500.00	\$7,329.11	\$3,500.00	\$7,329.11	\$0.00	\$3,500.00	\$7,329.11	\$6,510.59	\$818.52
3451 Seguro de bienes patrimoniales	\$6,750.00	\$4,079.11	\$10,829.11	\$7,329.11	\$3,500.00	\$7,329.11	\$3,500.00	\$7,329.11	\$0.00	\$3,500.00	\$7,329.11	\$6,510.59	\$818.52
3500 SERVICIOS DE INSTALACIÓN, REPARACIÓN, MANTEN	\$44,550.00	\$48,043.60	\$92,593.60	\$61,419.20	\$31,174.40	\$61,419.20	\$31,174.40	\$61,419.20	\$0.00	\$31,174.40	\$61,419.20	\$61,419.20	\$0.00
3510 Conservación y mantenimiento menor de inmuebles	\$13,500.00	\$50,706.60	\$64,206.60	\$55,706.60	\$8,500.00	\$55,706.60	\$8,500.00	\$55,706.60	\$0.00	\$8,500.00	\$55,706.60	\$55,706.60	\$0.00
3511 Conservación y mantenimiento menor de inmuebles	\$13,500.00	\$50,706.60	\$64,206.60	\$55,706.60	\$8,500.00	\$55,706.60	\$8,500.00	\$55,706.60	\$0.00	\$8,500.00	\$55,706.60	\$55,706.60	\$0.00
3520 Instalación, reparación y mantenimiento de mobiliario y ei	\$9,000.00	-\$1,000.00	\$8,000.00	\$2,000.60	\$5,999.40	\$2,000.60	\$5,999.40	\$2,000.60	\$0.00	\$5,999.40	\$2,000.60	\$2,000.60	\$0.00
3521 Instalación, reparación, mantenimiento y conservación i	\$9,000.00	-\$1,000.00	\$8,000.00	\$2,000.60	\$5,999.40	\$2,000.60	\$5,999.40	\$2,000.60	\$0.00	\$5,999.40	\$2,000.60	\$2,000.60	\$0.00
3530 Instalación, reparación y mantenimiento de equipo de cár	\$900.00	\$0.00	\$900.00	\$0.00	\$900.00	\$0.00	\$900.00	\$0.00	\$0.00	\$900.00	\$0.00	\$0.00	\$0.00
3531 Instalación, reparación, mantenimiento y conservación i	\$900.00	\$0.00	\$900.00	\$0.00	\$900.00	\$0.00	\$900.00	\$0.00	\$0.00	\$900.00	\$0.00	\$0.00	\$0.00
3550 Reparación y mantenimiento de equipo de transporte	\$20,250.00	-\$1,663.00	\$18,587.00	\$3,712.00	\$14,875.00	\$3,712.00	\$14,875.00	\$3,712.00	\$0.00	\$14,875.00	\$3,712.00	\$3,712.00	\$0.00
3551 Reparación, mantenimiento y conservación de vehículo	\$20,250.00	-\$1,663.00	\$18,587.00	\$3,712.00	\$14,875.00	\$3,712.00	\$14,875.00	\$3,712.00	\$0.00	\$14,875.00	\$3,712.00	\$3,712.00	\$0.00
3590 Servicios de jardinería y fumigación	\$900.00	\$0.00	\$900.00	\$0.00	\$900.00	\$0.00	\$900.00	\$0.00	\$0.00	\$900.00	\$0.00	\$0.00	\$0.00
3591 Servicios de jardinería y fumigación	\$900.00	\$0.00	\$900.00	\$0.00	\$900.00	\$0.00	\$900.00	\$0.00	\$0.00	\$900.00	\$0.00	\$0.00	\$0.00
3600 SERVICIOS DE COMUNICACIÓN SOCIAL Y PUBLICIDA	\$3,150.00	\$0.00	\$3,150.00	\$0.00	\$3,150.00	\$0.00	\$3,150.00	\$0.00	\$0.00	\$3,150.00	\$0.00	\$0.00	\$0.00
3610 Difusión por radio, televisión y otros medios de mensajes	\$3,150.00	\$0.00	\$3,150.00	\$0.00	\$3,150.00	\$0.00	\$3,150.00	\$0.00	\$0.00	\$3,150.00	\$0.00	\$0.00	\$0.00
3611 Periódicos y revistas	\$3,150.00	\$0.00	\$3,150.00	\$0.00	\$3,150.00	\$0.00	\$3,150.00	\$0.00	\$0.00	\$3,150.00	\$0.00	\$0.00	\$0.00
3700 Servicios de traslado y viáticos	\$110,063.00	-\$24,025.00	\$86,038.00	\$32,568.08	\$53,469.92	\$32,568.08	\$53,469.92	\$32,568.08	\$0.00	\$53,469.92	\$32,568.08	\$32,568.08	\$0.00
3720 Pasajes terrestres	\$563.00	-\$563.00	\$0.00	\$0.00	\$0.00	\$0.00	\$0.00	\$0.00	\$0.00	\$0.00	\$0.00	\$0.00	\$0.00
3721 Pasajes terrestres	\$563.00	-\$563.00	\$0.00	\$0.00	\$0.00	\$0.00	\$0.00	\$0.00	\$0.00	\$0.00	\$0.00	\$0.00	\$0.00
3750 Viáticos en el país	\$109,500.00	-\$23,462.00	\$86,038.00	\$32,568.08	\$53,469.92	\$32,568.08	\$53,469.92	\$32,568.08	\$0.00	\$53,469.92	\$32,568.08	\$32,568.08	\$0.00



Usu: Supervisor  
Rep: rptEstadoPresupuestoEgresos

# Instituto de Desarrollo y Formación Social del Estado de Campeche CAMPECHE

Estado del Ejercicio del Presupuesto de Egresos por Capítulo del Gasto Al 30/jun./2023

F. Financiamiento: 115A | Proyecto/Proceso: 0564 | U. Administrativa: 03

Fecha y hora de Impresión | 20/jul./2023 01:48 p. m.

Objeto del Gasto	Aprobado	Ampliaciones / (Reducciones)	Presupuesto Vigente	Presupuesto Disponible para Comprometer		Devengado	Comprometido No Devengado	Presupuesto Sin Devenegar	Ejercido	Pagado	Cuentas por Pagar Deuda
				Comprometido	Disponble para Comprometer						
3751 Viáticos en el país	\$109,500.00	-\$23,462.00	\$86,038.00	\$32,568.08	\$53,469.92	\$32,568.08	\$0.00	\$53,469.92	\$32,568.08	\$32,568.08	\$0.00
3800 SERVICIOS OFICIALES	\$15,442.00	-\$182.21	\$15,259.79	\$2,817.79	\$12,442.00	\$2,817.79	\$0.00	\$12,442.00	\$2,817.79	\$2,817.79	\$0.00
3820 Gastos de orden social y cultural	\$4,500.00	-\$1,000.00	\$3,500.00	\$0.00	\$3,500.00	\$0.00	\$0.00	\$3,500.00	\$0.00	\$0.00	\$0.00
3821 Gastos de orden social y cultural	\$4,500.00	-\$1,000.00	\$3,500.00	\$0.00	\$3,500.00	\$0.00	\$0.00	\$3,500.00	\$0.00	\$0.00	\$0.00
3830 Congresos y convenciones	\$10,942.00	\$817.79	\$11,759.79	\$2,817.79	\$8,942.00	\$2,817.79	\$0.00	\$8,942.00	\$2,817.79	\$2,817.79	\$0.00
3831 Congresos y convenciones	\$10,942.00	\$817.79	\$11,759.79	\$2,817.79	\$8,942.00	\$2,817.79	\$0.00	\$8,942.00	\$2,817.79	\$2,817.79	\$0.00
3900 OTROS SERVICIOS GENERALES	\$63,216.00	-\$40.55	\$63,175.45	\$29,556.26	\$33,619.19	\$29,556.26	\$0.00	\$33,619.19	\$29,556.26	\$29,556.26	\$0.00
3920 Impuestos y derechos	\$7,500.00	-\$40.55	\$7,459.45	\$246.00	\$7,213.45	\$246.00	\$0.00	\$7,213.45	\$246.00	\$246.00	\$0.00
3921 Impuestos y derechos	\$7,500.00	-\$40.55	\$7,459.45	\$246.00	\$7,213.45	\$246.00	\$0.00	\$7,213.45	\$246.00	\$246.00	\$0.00
3980 Impuesto sobre nóminas y otros que se deriven de una re	\$55,716.00	\$0.00	\$55,716.00	\$29,310.26	\$26,405.74	\$29,310.26	\$0.00	\$26,405.74	\$29,310.26	\$29,310.26	\$0.00
3981 Impuestos sobre nóminas	\$41,892.00	\$0.00	\$41,892.00	\$22,037.76	\$19,854.24	\$22,037.76	\$0.00	\$19,854.24	\$22,037.76	\$22,037.76	\$0.00
3982 Otros impuestos que se deriven de una relación laboral	\$13,824.00	\$0.00	\$13,824.00	\$7,272.50	\$6,551.50	\$7,272.50	\$0.00	\$6,551.50	\$7,272.50	\$7,272.50	\$0.00
<b>Total</b>	<b>\$2,306,844.00</b>	<b>\$63.00</b>	<b>\$2,306,907.00</b>	<b>\$1,177,286.45</b>	<b>\$1,129,620.55</b>	<b>\$1,175,455.51</b>	<b>\$1,300.84</b>	<b>\$1,031,451.39</b>	<b>\$1,175,455.51</b>	<b>\$1,174,637.85</b>	<b>\$817.36</b>

*[Handwritten signature]*



# Instituto de Desarrollo y Formación Social del Estado de Campeche

CAMPECHE

Estado del Ejercicio del Presupuesto de Egresos por Capítulo del Gasto Al 30/jun./2023

F. Financiamiento: 115A | Proyecto/Proceso: 0566 | U. Administrativa: 07

Fecha y hora de Impresión: 20/jul./2023 01:49 p. m.

Utr. Supervisor  
Rep. rptEstadoPresupuestoEgresos

Objeto del Gasto	Aprobado	Ampliaciones / (Reducciones)	Presupuesto Vigente	Comprometido	Disponibilidad para Comprometer	Devengado	Comprometido No Devengado	Presupuesto Sin Devenegar	Ejercido	Pagado	Cuentas por Pagar
<b>1000 SERVICIOS PERSONALES</b>	<b>\$1,351,907.00</b>	<b>\$0.00</b>	<b>\$1,351,907.00</b>	<b>\$553,431.68</b>	<b>\$798,475.32</b>	<b>\$550,988.73</b>	<b>\$2,442.95</b>	<b>\$800,918.27</b>	<b>\$550,988.73</b>	<b>\$550,988.73</b>	<b>\$0.00</b>
1100 REMUNERACIONES AL PERSONAL DE CARÁCTER PE	\$760,200.00	\$0.00	\$760,200.00	\$361,598.35	\$398,601.65	\$359,809.50	\$1,788.85	\$400,390.50	\$359,809.50	\$359,809.50	\$0.00
Sueldos base al personal permanente	\$760,200.00	\$0.00	\$760,200.00	\$361,598.35	\$398,601.65	\$359,809.50	\$1,788.85	\$400,390.50	\$359,809.50	\$359,809.50	\$0.00
1131 Sueldos al personal de confianza	\$760,200.00	\$0.00	\$760,200.00	\$361,598.35	\$398,601.65	\$359,809.50	\$1,788.85	\$400,390.50	\$359,809.50	\$359,809.50	\$0.00
<b>1300 REMUNERACIONES ADICIONALES Y ESPECIALES</b>	<b>\$301,379.00</b>	<b>\$0.00</b>	<b>\$301,379.00</b>	<b>\$47,392.77</b>	<b>\$253,986.23</b>	<b>\$47,392.77</b>	<b>\$0.00</b>	<b>\$253,986.23</b>	<b>\$47,392.77</b>	<b>\$47,392.77</b>	<b>\$0.00</b>
1310 Primas por años de servicios efectivos prestados	\$2,400.00	\$0.00	\$2,400.00	\$1,206.00	\$1,194.00	\$1,206.00	\$0.00	\$1,194.00	\$1,206.00	\$1,206.00	\$0.00
1311 Prima Quinquenal por años de servicio efectivos presta	\$2,400.00	\$0.00	\$2,400.00	\$1,206.00	\$1,194.00	\$1,206.00	\$0.00	\$1,194.00	\$1,206.00	\$1,206.00	\$0.00
1320 Primas de vacaciones, dominical y gratificación de fin de	\$131,019.00	\$0.00	\$131,019.00	\$5,563.71	\$125,455.29	\$5,563.71	\$0.00	\$125,455.29	\$5,563.71	\$5,563.71	\$0.00
1321 Primas vacacionales y dominical	\$24,362.00	\$0.00	\$24,362.00	\$5,563.71	\$18,798.29	\$5,563.71	\$0.00	\$18,798.29	\$5,563.71	\$5,563.71	\$0.00
1322 Aguinaldo o Gratificación de Fin de año	\$106,657.00	\$0.00	\$106,657.00	\$0.00	\$106,657.00	\$0.00	\$0.00	\$106,657.00	\$0.00	\$0.00	\$0.00
1340 Compensaciones	\$167,960.00	\$0.00	\$167,960.00	\$40,623.06	\$127,336.94	\$40,623.06	\$0.00	\$127,336.94	\$40,623.06	\$40,623.06	\$0.00
1346 Previsión social múltiple	\$90,660.00	\$0.00	\$90,660.00	\$29,400.00	\$61,260.00	\$29,400.00	\$0.00	\$61,260.00	\$29,400.00	\$29,400.00	\$0.00
1347 Otras prestaciones	\$77,300.00	\$0.00	\$77,300.00	\$11,223.06	\$66,076.94	\$11,223.06	\$0.00	\$66,076.94	\$11,223.06	\$11,223.06	\$0.00
<b>1400 SEGURIDAD SOCIAL</b>	<b>\$290,328.00</b>	<b>\$0.00</b>	<b>\$290,328.00</b>	<b>\$121,472.39</b>	<b>\$145,887.44</b>	<b>\$143,786.46</b>	<b>\$654.10</b>	<b>\$146,541.54</b>	<b>\$143,786.46</b>	<b>\$143,786.46</b>	<b>\$0.00</b>
1410 Aportaciones de seguridad social	\$243,936.00	\$0.00	\$243,936.00	\$121,472.39	\$122,463.61	\$120,818.29	\$654.10	\$123,117.71	\$120,818.29	\$120,818.29	\$0.00
1412 Cuotas al IMSS	\$173,064.00	\$0.00	\$173,064.00	\$65,820.39	\$87,243.61	\$85,166.29	\$0.00	\$87,897.71	\$85,166.29	\$85,166.29	\$0.00
1413 Cuotas al ISSSTE/CAM	\$70,872.00	\$0.00	\$70,872.00	\$35,652.00	\$35,220.00	\$35,652.00	\$0.00	\$35,220.00	\$35,652.00	\$35,652.00	\$0.00
1420 Aportaciones a fondos de vivienda	\$46,392.00	\$0.00	\$46,392.00	\$22,968.17	\$23,423.83	\$22,968.17	\$0.00	\$23,423.83	\$22,968.17	\$22,968.17	\$0.00
1421 Aportaciones al INFONAVIT	\$46,392.00	\$0.00	\$46,392.00	\$22,968.17	\$23,423.83	\$22,968.17	\$0.00	\$23,423.83	\$22,968.17	\$22,968.17	\$0.00
<b>2000 MATERIALES Y SUMINISTROS</b>	<b>\$115,500.00</b>	<b>-\$11,800.27</b>	<b>\$103,699.73</b>	<b>\$40,103.32</b>	<b>\$63,596.41</b>	<b>\$40,103.32</b>	<b>\$0.00</b>	<b>\$63,596.41</b>	<b>\$40,103.32</b>	<b>\$40,103.32</b>	<b>-\$0.06</b>
2100 Materiales de administración, emisión de documentos	\$48,000.00	-\$4,081.48	\$43,918.52	\$15,546.62	\$28,371.90	\$15,546.62	\$0.00	\$28,371.90	\$15,546.62	\$15,546.62	\$0.00
2110 Materiales, útiles y equipos menores de oficina	\$24,000.00	\$1,168.52	\$25,168.52	\$10,955.23	\$14,213.29	\$10,955.23	\$0.00	\$14,213.29	\$10,955.23	\$10,955.23	\$0.00
2111 Materiales, útiles y equipos menores de oficina	\$24,000.00	\$1,168.52	\$25,168.52	\$10,955.23	\$14,213.29	\$10,955.23	\$0.00	\$14,213.29	\$10,955.23	\$10,955.23	\$0.00
2140 Materiales, útiles y equipos menores de tecnologías de la	\$24,000.00	-\$6,000.00	\$18,000.00	\$4,000.00	\$14,000.00	\$4,000.00	\$0.00	\$14,000.00	\$4,000.00	\$4,000.00	\$0.00
2141 Materiales, útiles, equipos y bienes informáticos para el	\$24,000.00	-\$6,000.00	\$18,000.00	\$4,000.00	\$14,000.00	\$4,000.00	\$0.00	\$14,000.00	\$4,000.00	\$4,000.00	\$0.00
2160 Material de limpieza	\$0.00	\$750.00	\$750.00	\$591.39	\$158.61	\$591.39	\$0.00	\$158.61	\$591.39	\$591.39	\$0.00
2161 Material de limpieza	\$0.00	\$750.00	\$750.00	\$591.39	\$158.61	\$591.39	\$0.00	\$158.61	\$591.39	\$591.39	\$0.00
<b>2200 ALIMENTOS Y UTENSILIOS</b>	<b>\$0.00</b>	<b>\$2,350.15</b>	<b>\$2,350.15</b>	<b>\$1,785.14</b>	<b>\$565.01</b>	<b>\$1,785.14</b>	<b>\$0.00</b>	<b>\$565.01</b>	<b>\$1,785.14</b>	<b>\$1,785.14</b>	<b>\$0.00</b>
2210 Productos alimenticios para personas	\$0.00	\$2,350.15	\$2,350.15	\$1,785.14	\$565.01	\$1,785.14	\$0.00	\$565.01	\$1,785.14	\$1,785.14	\$0.00
2211 Productos alimenticios para personas	\$0.00	\$2,350.15	\$2,350.15	\$1,785.14	\$565.01	\$1,785.14	\$0.00	\$565.01	\$1,785.14	\$1,785.14	\$0.00
<b>2400 MATERIALES Y ARTÍCULOS DE CONSTRUCCIÓN Y DE</b>	<b>\$0.00</b>	<b>\$11,432.96</b>	<b>\$11,432.96</b>	<b>\$11,432.96</b>	<b>\$0.00</b>	<b>\$11,432.96</b>	<b>\$0.00</b>	<b>\$0.00</b>	<b>\$11,432.96</b>	<b>\$11,432.96</b>	<b>\$0.00</b>
2490 Otros materiales y artículos de construcción y reparación	\$0.00	\$11,432.96	\$11,432.96	\$11,432.96	\$0.00	\$11,432.96	\$0.00	\$0.00	\$11,432.96	\$11,432.96	\$0.00
2491 Otros materiales y artículos de construcción y reparación	\$0.00	\$11,432.96	\$11,432.96	\$11,432.96	\$0.00	\$11,432.96	\$0.00	\$0.00	\$11,432.96	\$11,432.96	\$0.00
<b>2600 COMBUSTIBLES, LUBRICANTES Y ADITIVOS</b>	<b>\$19,500.00</b>	<b>-\$6,000.00</b>	<b>\$13,500.00</b>	<b>\$4,480.50</b>	<b>\$9,019.50</b>	<b>\$4,480.50</b>	<b>\$0.00</b>	<b>\$9,019.50</b>	<b>\$4,480.50</b>	<b>\$4,480.50</b>	<b>\$0.00</b>
2610 Combustibles, lubricantes y aditivos	\$19,500.00	-\$6,000.00	\$13,500.00	\$4,480.50	\$9,019.50	\$4,480.50	\$0.00	\$9,019.50	\$4,480.50	\$4,480.50	\$0.00

# Instituto de Desarrollo y Formación Social del Estado de Campeche



Estado del Ejercicio del Presupuesto de Egresos por Capítulo del Gasto Al 30/jun./2023

Utr. Supervisor  
Rep. rptEstadoPresupuestoEgresos

F. Financiamiento: 115A | Proyecto/Proceso: 0566 | U. Administrativa: 07

Fecha y hora de Impresión: 20/jul./2023 01:49 p. m.

Objeto del Gasto	Aprobado	Ampliaciones / (Reducciones)	Presupuesto Vigente	Comprometido	Presupuesto Disponible para Comprometer	Devengado	Comprometido No Devengado	Presupuesto Sin Devengar	Ejercido	Pagado	Cuentas por Pagar Deuda
2511 Combustibles	\$19,500.00	-\$6,000.00	\$13,500.00	\$4,480.50	\$9,019.50	\$4,480.50	\$0.00	\$9,019.50	\$4,480.50	\$4,480.50	\$0.00
2900 HERRAMIENTAS, REFACCIONES Y ACCESORIOS MEN	\$48,000.00	-\$15,501.90	\$32,498.10	\$6,858.10	\$25,640.00	\$6,858.10	\$0.00	\$25,640.00	\$6,858.10	\$6,858.16	-\$0.06
2930 Refacciones y accesorios menores de mobiliario y equipo	\$18,000.00	-\$7,500.00	\$10,500.00	\$0.00	\$10,500.00	\$0.00	\$0.00	\$10,500.00	\$0.00	\$0.00	\$0.00
2931 Refacciones y accesorios menores de mobiliario y equi	\$18,000.00	-\$7,500.00	\$10,500.00	\$0.00	\$10,500.00	\$0.00	\$0.00	\$10,500.00	\$0.00	\$0.00	\$0.00
2940 Relaciones y accesorios menores de equipo de comput	\$6,000.00	-\$2,500.00	\$3,500.00	\$0.00	\$3,500.00	\$0.00	\$0.00	\$3,500.00	\$0.00	\$0.00	\$0.00
2941 Refacciones y accesorios menores de equipo de cómput	\$6,000.00	-\$2,500.00	\$3,500.00	\$0.00	\$3,500.00	\$0.00	\$0.00	\$3,500.00	\$0.00	\$0.00	\$0.00
2960 Refacciones y accesorios menores de equipo de transport	\$24,000.00	-\$5,501.90	\$18,498.10	\$6,858.10	\$11,640.00	\$6,858.10	\$0.00	\$11,640.00	\$6,858.10	\$6,858.16	-\$0.06
2961 Refacciones y accesorios menores de equipo de transp	\$24,000.00	-\$5,501.90	\$18,498.10	\$6,858.10	\$11,640.00	\$6,858.10	\$0.00	\$11,640.00	\$6,858.10	\$6,858.16	-\$0.06
3000 SERVICIOS GENERALES	\$116,692.00	\$14,845.61	\$131,537.61	\$68,209.87	\$63,327.74	\$68,209.87	\$0.00	\$63,327.74	\$68,209.87	\$68,209.86	\$0.01
3100 SERVICIOS BÁSICOS	\$12,000.00	-\$1,004.66	\$10,995.34	\$4,995.34	\$6,000.00	\$4,995.34	\$0.00	\$6,000.00	\$4,995.34	\$4,995.34	\$0.00
3110 Energía eléctrica	\$12,000.00	-\$1,004.66	\$10,995.34	\$4,995.34	\$6,000.00	\$4,995.34	\$0.00	\$6,000.00	\$4,995.34	\$4,995.34	\$0.00
3111 Servicio de Energía eléctrica	\$12,000.00	-\$1,004.66	\$10,995.34	\$4,995.34	\$6,000.00	\$4,995.34	\$0.00	\$6,000.00	\$4,995.34	\$4,995.34	\$0.00
3300 SERVICIOS PROFESIONALES, CIENTÍFICOS, TÉCNICO	\$0.00	\$4,208.14	\$4,208.14	\$4,208.13	\$0.01	\$4,208.13	\$0.00	\$0.01	\$4,208.13	\$4,208.13	\$0.00
3360 Servicios de apoyo administrativo, traducción, fotocopiad	\$0.00	\$4,208.14	\$4,208.14	\$4,208.13	\$0.01	\$4,208.13	\$0.00	\$0.01	\$4,208.13	\$4,208.13	\$0.00
3361 Servicios de apoyo administrativo, fotocopiado e impres	\$0.00	\$4,208.14	\$4,208.14	\$4,208.13	\$0.01	\$4,208.13	\$0.00	\$0.01	\$4,208.13	\$4,208.13	\$0.00
3400 SERVICIOS FINANCIEROS, BANCARIOS Y COMERCIA	\$0.00	\$483.72	\$483.72	\$483.72	\$0.00	\$483.72	\$0.00	\$0.00	\$483.72	\$483.72	\$0.00
3410 Servicios financieros y bancarios	\$0.00	\$483.72	\$483.72	\$483.72	\$0.00	\$483.72	\$0.00	\$0.00	\$483.72	\$483.72	\$0.00
3411 Servicios financieros y bancarios	\$0.00	\$483.72	\$483.72	\$483.72	\$0.00	\$483.72	\$0.00	\$0.00	\$483.72	\$483.72	\$0.00
3500 SERVICIOS DE INSTALACIÓN, REPARACIÓN, MANTEN	\$17,000.00	\$25,554.41	\$42,554.41	\$483.72	\$0.00	\$483.72	\$0.00	\$0.00	\$483.72	\$483.72	\$0.00
3510 Conservación y mantenimiento menor de inmuebles	\$0.00	\$26,836.98	\$26,836.98	\$34,884.41	\$7,670.00	\$34,884.41	\$0.00	\$7,670.00	\$34,884.41	\$34,884.40	\$0.01
3511 Conservación y mantenimiento menor de inmuebles	\$0.00	\$26,836.98	\$26,836.98	\$26,836.98	\$0.00	\$26,836.98	\$0.00	\$0.00	\$26,836.98	\$26,836.99	-\$0.01
3520 Instalación, reparación y mantenimiento de mobiliario y ei	\$9,500.00	-\$4,000.00	\$5,500.00	\$0.00	\$5,500.00	\$0.00	\$0.00	\$5,500.00	\$0.00	\$0.00	\$0.00
3521 Instalación, reparación, mantenimiento y conservación i	\$9,500.00	-\$4,000.00	\$5,500.00	\$0.00	\$5,500.00	\$0.00	\$0.00	\$5,500.00	\$0.00	\$0.00	\$0.00
3550 Reparación y mantenimiento de equipo de transporte	\$7,500.00	\$2,717.43	\$10,217.43	\$8,047.43	\$2,170.00	\$8,047.43	\$0.00	\$2,170.00	\$8,047.43	\$8,047.41	\$0.02
3551 Reparación, mantenimiento y conservación de vehiculo	\$7,500.00	\$2,717.43	\$10,217.43	\$8,047.43	\$2,170.00	\$8,047.43	\$0.00	\$2,170.00	\$8,047.43	\$8,047.41	\$0.02
3700 Servicios de traslado y viáticos	\$46,000.00	-\$12,170.00	\$33,830.00	\$6,086.79	\$27,743.21	\$6,086.79	\$0.00	\$27,743.21	\$6,086.79	\$6,086.79	\$0.00
3750 Viáticos en el país	\$46,000.00	-\$12,170.00	\$33,830.00	\$6,086.79	\$27,743.21	\$6,086.79	\$0.00	\$27,743.21	\$6,086.79	\$6,086.79	\$0.00
3751 Viáticos en el país	\$46,000.00	-\$12,170.00	\$33,830.00	\$6,086.79	\$27,743.21	\$6,086.79	\$0.00	\$27,743.21	\$6,086.79	\$6,086.79	\$0.00
3900 OTROS SERVICIOS GENERALES	\$41,692.00	-\$2,226.00	\$39,466.00	\$17,551.48	\$21,914.52	\$17,551.48	\$0.00	\$21,914.52	\$17,551.48	\$17,551.48	\$0.00
3920 Impuestos y derechos	\$7,756.00	-\$2,226.00	\$5,530.00	\$1,304.27	\$4,225.73	\$1,304.27	\$0.00	\$4,225.73	\$1,304.27	\$1,304.27	\$0.00
3921 Impuestos y derechos	\$7,756.00	-\$2,226.00	\$5,530.00	\$1,304.27	\$4,225.73	\$1,304.27	\$0.00	\$4,225.73	\$1,304.27	\$1,304.27	\$0.00
3980 Impuesto sobre nóminas y otros que se deriven de una re	\$33,936.00	\$0.00	\$33,936.00	\$16,247.21	\$17,688.79	\$16,247.21	\$0.00	\$17,688.79	\$16,247.21	\$16,247.21	\$0.00
3981 Impuestos sobre nóminas	\$25,512.00	\$0.00	\$25,512.00	\$12,216.00	\$13,296.00	\$12,216.00	\$0.00	\$13,296.00	\$12,216.00	\$12,216.00	\$0.00
3982 Otros impuestos que se deriven de una relación laboral	\$8,424.00	\$0.00	\$8,424.00	\$4,031.21	\$4,392.79	\$4,031.21	\$0.00	\$4,392.79	\$4,031.21	\$4,031.21	\$0.00
4000 TRANSFERENCIAS, ASIGNACIONES, SUBSIDIO	\$4,443.00	\$0.00	\$4,443.00	\$0.00	\$4,443.00	\$0.00	\$0.00	\$4,443.00	\$0.00	\$0.00	\$0.00



Usr: Supervisor  
Rep: rptEstadoPresupuestoEgresos

# Instituto de Desarrollo y Formación Social del Estado de Campeche CAMPECHE

Estado del Ejercicio del Presupuesto de Egresos por Capítulo del Gasto Al 30/jun./2023

F. Financiamiento: 115A | Proyecto/Proceso: 0566 | U. Administrativa: 07

Fecha y hora de Impresión: 20/jul./2023 01:49 p. m.

Objeto del Gasto	Aprobado	Ampliaciones / (Reducciones)	Presupuesto Vigente	Comprometido	Presupuesto Disponible para Comprometer	Devengado	Comprometido No Devengado	Presupuesto Sin Devengar	Ejercido	Pagado	Cuentas por Pagar Deuda
4100 TRANSFERENCIAS INTERNAS Y ASIGNACIONES AL S	\$4,443.00	\$0.00	\$4,443.00	\$0.00	\$4,443.00	\$0.00	\$0.00	\$4,443.00	\$0.00	\$0.00	\$0.00
4110 Asignaciones presupuestarias al Poder Ejecutivo	\$4,443.00	\$0.00	\$4,443.00	\$0.00	\$4,443.00	\$0.00	\$0.00	\$4,443.00	\$0.00	\$0.00	\$0.00
4111 Asignaciones Presupuestarias al Poder Ejecutivo	\$4,443.00	\$0.00	\$4,443.00	\$0.00	\$4,443.00	\$0.00	\$0.00	\$4,443.00	\$0.00	\$0.00	\$0.00
<b>Total</b>	\$13,666,542.00	\$3,045.34	\$13,591,597.34	\$661,744.37	\$925,842.47	\$659,301.92	\$2,442.35	\$932,285.42	\$659,301.92	\$659,301.92	-\$0.05

7

9



Utr. Supervisor  
Rep. rptEstadoPresupuestoEgresos

## Instituto de Desarrollo y Formación Social del Estado de Campeche CAMPECHE

Estado del Ejercicio del Presupuesto de Egresos por Capítulo del Gasto Al 30/jun./2023

F. Financiamiento: 115A | Proyecto/Proceso: 1017 | U. Administrativa: 04

Fecha y hora de Impresión: 20/jul./2023  
01:49 p. m.

Objeto del Gasto	Ampliaciones / (Reducciones)	Presupuesto Vigente	Comprometido	Presupuesto Disponible para Comprometer	Devengado	Comprometido No Devengado	Presupuesto Sin Devenegar	Ejercicio	Pagado	Cuentas por Pagar Deuda
1000 SERVICIOS PERSONALES	\$3,392,228.00	\$3,403,524.00	\$1,541,901.84	\$1,861,622.16	\$1,525,726.20	\$16,175.54	\$1,877,797.80	\$1,525,726.20	\$1,525,726.20	\$0.00
1100 REMUNERACIONES AL PERSONAL DE CARÁCTER PE	\$0.00	\$1,959,708.00	\$1,027,507.02	\$932,200.98	\$1,011,331.38	\$16,175.54	\$948,376.62	\$1,011,331.38	\$1,011,331.38	\$0.00
1100 Sueldos base al personal permanente	\$0.00	\$1,959,708.00	\$1,027,507.02	\$932,200.98	\$1,011,331.38	\$16,175.54	\$948,376.62	\$1,011,331.38	\$1,011,331.38	\$0.00
1131 Sueldos al personal de confianza	\$1,695,924.00	\$1,695,924.00	\$880,538.63	\$815,385.37	\$864,362.99	\$16,175.54	\$831,561.01	\$864,362.99	\$864,362.99	\$0.00
1132 Sueldos al personal de Base	\$263,784.00	\$263,784.00	\$0.00	\$116,815.61	\$146,968.39	\$0.00	\$116,815.61	\$146,968.39	\$146,968.39	\$0.00
1300 REMUNERACIONES ADICIONALES Y ESPECIALES	\$648,320.00	\$659,616.00	\$111,810.12	\$547,805.88	\$111,810.12	\$0.00	\$547,805.88	\$111,810.12	\$111,810.12	\$0.00
1310 Primas por años de servicios efectivos prestados	\$4,128.00	\$15,424.00	\$13,366.00	\$2,058.00	\$13,366.00	\$0.00	\$2,058.00	\$13,366.00	\$13,366.00	\$0.00
1311 Prima Quinquenal por años de servicio efectivos presia	\$4,128.00	\$15,424.00	\$13,366.00	\$2,058.00	\$13,366.00	\$0.00	\$2,058.00	\$13,366.00	\$13,366.00	\$0.00
1320 Primas de vacaciones, dominical y gratificación de fin de	\$317,339.00	\$317,339.00	\$22,255.56	\$295,083.44	\$22,255.56	\$0.00	\$295,083.44	\$22,255.56	\$22,255.56	\$0.00
1321 Primas vacacional y dominical	\$55,026.00	\$55,026.00	\$22,255.56	\$32,770.44	\$22,255.56	\$0.00	\$32,770.44	\$22,255.56	\$22,255.56	\$0.00
1322 Aguinaldo o Gratificación de Fin de año	\$262,313.00	\$262,313.00	\$0.00	\$262,313.00	\$0.00	\$0.00	\$262,313.00	\$0.00	\$0.00	\$0.00
1340 Compensaciones	\$326,855.00	\$326,855.00	\$76,188.56	\$250,664.44	\$76,188.56	\$0.00	\$250,664.44	\$76,188.56	\$76,188.56	\$0.00
1346 Previsión social múltiple	\$134,676.00	\$134,676.00	\$56,450.00	\$78,226.00	\$56,450.00	\$0.00	\$78,226.00	\$56,450.00	\$56,450.00	\$0.00
1347 Otras prestaciones	\$192,177.00	\$192,177.00	\$19,738.56	\$172,438.44	\$19,738.56	\$0.00	\$172,438.44	\$19,738.56	\$19,738.56	\$0.00
1400 SEGURIDAD SOCIAL	\$784,200.00	\$784,200.00	\$402,584.70	\$381,615.30	\$402,584.70	\$0.00	\$381,615.30	\$402,584.70	\$402,584.70	\$0.00
1410 Aportaciones a fondos de seguridad social	\$673,014.00	\$673,014.00	\$345,553.73	\$327,460.27	\$345,553.73	\$0.00	\$327,460.27	\$345,553.73	\$345,553.73	\$0.00
1412 Cuotas al IMSS	\$379,062.00	\$379,062.00	\$202,843.97	\$176,218.03	\$202,843.97	\$0.00	\$176,218.03	\$202,843.97	\$202,843.97	\$0.00
1413 Cuotas al ISSSTECAM	\$293,952.00	\$293,952.00	\$142,709.76	\$151,242.24	\$142,709.76	\$0.00	\$151,242.24	\$142,709.76	\$142,709.76	\$0.00
1420 Aportaciones a fondos de vivienda	\$111,186.00	\$111,186.00	\$57,030.97	\$54,155.03	\$57,030.97	\$0.00	\$54,155.03	\$57,030.97	\$57,030.97	\$0.00
1421 Aportaciones al INFONAVIT	\$111,186.00	\$111,186.00	\$57,030.97	\$54,155.03	\$57,030.97	\$0.00	\$54,155.03	\$57,030.97	\$57,030.97	\$0.00
2000 MATERIALES Y SUMINISTROS	\$162,911.00	\$138,447.94	\$79,344.14	\$59,103.80	\$79,344.14	\$0.00	\$59,103.80	\$79,344.14	\$79,343.58	\$0.56
2100 Materiales de administración, emisión de documentos	\$48,300.00	\$68,460.21	\$40,727.02	\$27,733.19	\$40,727.02	\$0.00	\$27,733.19	\$40,727.02	\$40,726.46	\$0.56
2110 Materiales, útiles y equipos menores de oficina	\$15,750.00	\$10,666.82	\$166.82	\$10,500.00	\$166.82	\$0.00	\$10,500.00	\$166.82	\$166.82	\$0.00
2111 Materiales, útiles y equipos menores de oficina	\$15,750.00	\$10,666.82	\$166.82	\$10,500.00	\$166.82	\$0.00	\$10,500.00	\$166.82	\$166.82	\$0.00
2120 Materiales y útiles de impresión y reproducción	\$150.00	\$0.00	\$0.00	\$0.00	\$0.00	\$0.00	\$0.00	\$0.00	\$0.00	\$0.00
2122 Material fotográfico, cinematografía y grabación	\$150.00	\$0.00	\$0.00	\$0.00	\$0.00	\$0.00	\$0.00	\$0.00	\$0.00	\$0.00
2140 Materiales, útiles y equipos menores de tecnologías de la	\$22,500.00	\$34,364.37	\$21,614.37	\$12,750.00	\$21,614.37	\$0.00	\$12,750.00	\$21,614.37	\$21,614.37	\$0.00
2141 Materiales, útiles, equipos y bienes informáticos para el	\$22,500.00	\$34,364.37	\$21,614.37	\$12,750.00	\$21,614.37	\$0.00	\$12,750.00	\$21,614.37	\$21,614.37	\$0.00
2150 Material impreso e información digital	\$150.00	\$16,959.56	\$16,959.56	\$0.00	\$16,959.56	\$0.00	\$0.00	\$16,959.56	\$16,959.56	\$0.56
2151 Material impreso e información digital	\$150.00	\$16,959.56	\$16,959.56	\$0.00	\$16,959.56	\$0.00	\$0.00	\$16,959.56	\$16,959.56	\$0.56
2160 Material de limpieza	\$9,750.00	\$6,469.46	\$1,986.27	\$4,483.19	\$1,986.27	\$0.00	\$4,483.19	\$1,986.27	\$1,986.27	\$0.00
2161 Material de limpieza	\$9,750.00	\$6,469.46	\$1,986.27	\$4,483.19	\$1,986.27	\$0.00	\$4,483.19	\$1,986.27	\$1,986.27	\$0.00
2200 ALIMENTOS Y UTENSILIOS	\$9,000.00	\$10,895.64	\$7,507.94	\$3,481.70	\$7,507.94	\$0.00	\$3,481.70	\$7,507.94	\$7,507.94	\$0.00
2210 Productos alimenticios para personas	\$9,000.00	\$10,895.64	\$7,507.94	\$3,481.70	\$7,507.94	\$0.00	\$3,481.70	\$7,507.94	\$7,507.94	\$0.00
2211 Productos alimenticios para personas	\$9,000.00	\$10,895.64	\$7,507.94	\$3,481.70	\$7,507.94	\$0.00	\$3,481.70	\$7,507.94	\$7,507.94	\$0.00

# Instituto de Desarrollo y Formación Social del Estado de Campeche



Utr. Supervisor  
Rep. rptEstadoPresupuestoEgresos

Estado del Ejercicio del Presupuesto de Egresos por Capítulo del Gasto Al 30/jun./2023

F. Financiamiento: 115A | Proyecto/Proceso: 1017 | U. Administrativa: 04

Fecha y hora de Impresión 01:49 p. m.  
20/jul./2023

Objeto del Gasto	Aprobado	Ampliaciones / (Reducciones)	Presupuesto Vigente	Comprometido	Presupuesto Disponible para Comprometer	Devengado	Comprometido No Devengado	Presupuesto Sin Devengar	Ejercicio	Pagado	Cuentas por Pagar Deuda
2230 Utensilios para el servicio de alimentación	\$1,000.00		\$350.78	\$350.78	\$0.00	\$350.78	\$0.00	\$0.00	\$350.78	\$350.78	\$0.00
2231 Utensilios para el servicio de alimentación	\$1,000.00	-\$649.22	\$350.78	\$350.78	\$0.00	\$350.78	\$0.00	\$0.00	\$350.78	\$350.78	\$0.00
2400 MATERIALES Y ARTÍCULOS DE CONSTRUCCIÓN Y DE	\$15,700.00	-\$3,776.87	\$11,923.13	\$6,292.58	\$5,628.55	\$6,292.58	\$0.00	\$5,628.55	\$6,292.58	\$6,292.58	\$0.00
2460 Material eléctrico y electrónico	\$4,700.00	-\$927.03	\$3,772.97	\$3,772.97	\$0.00	\$3,772.97	\$0.00	\$0.00	\$3,772.97	\$3,772.97	\$0.00
2461 Material eléctrico y electrónico	\$4,700.00	-\$927.03	\$3,772.97	\$3,772.97	\$0.00	\$3,772.97	\$0.00	\$0.00	\$3,772.97	\$3,772.97	\$0.00
2480 Materiales complementarios	\$2,000.00	-\$1,976.00	\$22.00	\$22.00	\$0.00	\$22.00	\$0.00	\$0.00	\$22.00	\$22.00	\$0.00
2481 Estructura y manufacturas	\$1,000.00	-\$976.00	\$22.00	\$22.00	\$0.00	\$22.00	\$0.00	\$0.00	\$22.00	\$22.00	\$0.00
2482 Materiales complementarios	\$1,000.00	-\$1,000.00	\$0.00	\$0.00	\$0.00	\$0.00	\$0.00	\$0.00	\$0.00	\$0.00	\$0.00
2490 Otros materiales y artículos de construcción y reparación	\$9,000.00	-\$873.84	\$8,126.16	\$2,497.61	\$5,628.55	\$2,497.61	\$0.00	\$5,628.55	\$2,497.61	\$2,497.61	\$0.00
2491 Otros materiales y artículos de construcción y reparación	\$9,000.00	-\$873.84	\$8,126.16	\$2,497.61	\$5,628.55	\$2,497.61	\$0.00	\$5,628.55	\$2,497.61	\$2,497.61	\$0.00
2600 COMBUSTIBLES, LUBRICANTES Y ADITIVOS	\$38,600.00	-\$11,400.00	\$27,200.00	\$13,423.64	\$13,776.36	\$13,423.64	\$0.00	\$13,776.36	\$13,423.64	\$13,423.64	\$0.00
2610 Combustibles, lubricantes y aditivos	\$38,600.00	-\$11,400.00	\$27,200.00	\$13,423.64	\$13,776.36	\$13,423.64	\$0.00	\$13,776.36	\$13,423.64	\$13,423.64	\$0.00
2611 Combustibles	\$38,000.00	-\$10,800.00	\$27,200.00	\$13,423.64	\$13,776.36	\$13,423.64	\$0.00	\$13,776.36	\$13,423.64	\$13,423.64	\$0.00
2612 Lubricantes y aditivos	\$600.00	-\$600.00	\$0.00	\$0.00	\$0.00	\$0.00	\$0.00	\$0.00	\$0.00	\$0.00	\$0.00
2700 VESTUARIO, BLANCOS, PRENDAS DE PROTECCIÓN Y	\$32,275.00	-\$32,275.00	\$0.00	\$0.00	\$0.00	\$0.00	\$0.00	\$0.00	\$0.00	\$0.00	\$0.00
2710 Vestuario y uniformes	\$32,125.00	-\$32,125.00	\$0.00	\$0.00	\$0.00	\$0.00	\$0.00	\$0.00	\$0.00	\$0.00	\$0.00
2711 Vestuario y uniformes	\$32,125.00	-\$32,125.00	\$0.00	\$0.00	\$0.00	\$0.00	\$0.00	\$0.00	\$0.00	\$0.00	\$0.00
2730 Artículos deportivos	\$150.00	-\$150.00	\$0.00	\$0.00	\$0.00	\$0.00	\$0.00	\$0.00	\$0.00	\$0.00	\$0.00
2731 Artículos deportivos	\$150.00	-\$150.00	\$0.00	\$0.00	\$0.00	\$0.00	\$0.00	\$0.00	\$0.00	\$0.00	\$0.00
2900 HERRAMIENTAS, REFACCIONES Y ACCESORIOS MEN	\$19,036.00	\$840.96	\$19,876.96	\$11,392.96	\$8,484.00	\$11,392.96	\$0.00	\$8,484.00	\$11,392.96	\$11,392.96	\$0.00
2910 Herramientas menores	\$2,311.00	\$7,490.96	\$9,801.96	\$9,801.96	\$0.00	\$9,801.96	\$0.00	\$0.00	\$9,801.96	\$9,801.96	\$0.00
2911 Herramientas menores	\$2,311.00	\$7,490.96	\$9,801.96	\$9,801.96	\$0.00	\$9,801.96	\$0.00	\$0.00	\$9,801.96	\$9,801.96	\$0.00
2920 Refacciones y accesorios menores de edificios	\$1,350.00	-\$1,350.00	\$0.00	\$0.00	\$0.00	\$0.00	\$0.00	\$0.00	\$0.00	\$0.00	\$0.00
2921 Refacciones y accesorios menores de edificios	\$1,350.00	-\$1,350.00	\$0.00	\$0.00	\$0.00	\$0.00	\$0.00	\$0.00	\$0.00	\$0.00	\$0.00
2930 Refacciones y accesorios menores de mobiliario y equipo	\$3,375.00	-\$1,175.00	\$2,200.00	\$91.00	\$2,109.00	\$91.00	\$0.00	\$2,109.00	\$91.00	\$91.00	\$0.00
2931 Refacciones y accesorios menores de mobiliario y equipo	\$3,375.00	-\$1,175.00	\$2,200.00	\$91.00	\$2,109.00	\$91.00	\$0.00	\$2,109.00	\$91.00	\$91.00	\$0.00
2940 Refacciones y accesorios menores de equipo de cómput	\$1,125.00	-\$1,125.00	\$0.00	\$0.00	\$0.00	\$0.00	\$0.00	\$0.00	\$0.00	\$0.00	\$0.00
2941 Refacciones y accesorios menores de equipo de cómput	\$1,125.00	-\$1,125.00	\$0.00	\$0.00	\$0.00	\$0.00	\$0.00	\$0.00	\$0.00	\$0.00	\$0.00
2960 Refacciones y accesorios menores de equipo de transpor	\$10,875.00	-\$3,000.00	\$7,875.00	\$1,500.00	\$6,375.00	\$1,500.00	\$0.00	\$6,375.00	\$1,500.00	\$1,500.00	\$0.00
2961 Refacciones y accesorios menores de equipo de transpor	\$10,875.00	-\$3,000.00	\$7,875.00	\$1,500.00	\$6,375.00	\$1,500.00	\$0.00	\$6,375.00	\$1,500.00	\$1,500.00	\$0.00
3000 SERVICIOS GENERALES	\$489,689.00	\$23,877.42	\$513,246.42	\$312,276.47	\$200,969.95	\$312,276.47	\$0.00	\$200,969.95	\$312,276.47	\$310,689.66	\$1,586.81
3100 SERVICIOS BÁSICOS	\$103,725.00	-\$7,972.34	\$95,752.66	\$50,607.47	\$45,145.19	\$50,607.47	\$0.00	\$45,145.19	\$50,607.47	\$50,607.47	\$0.00
3110 Energía eléctrica	\$72,750.00	\$555.67	\$73,305.67	\$34,305.68	\$38,999.99	\$34,305.68	\$0.00	\$38,999.99	\$34,305.68	\$34,305.68	\$0.00
3111 Servicio de Energía eléctrica	\$72,750.00	\$555.67	\$73,305.67	\$34,305.68	\$38,999.99	\$34,305.68	\$0.00	\$38,999.99	\$34,305.68	\$34,305.68	\$0.00
3130 Agua	\$7,350.00	-\$1,000.01	\$6,349.99	\$6,349.99	\$0.00	\$6,349.99	\$0.00	\$0.00	\$6,349.99	\$6,349.99	\$0.00



# Instituto de Desarrollo y Formación Social del Estado de Campeche

Estado del Ejercicio del Presupuesto de Egresos por Capítulo del Gasto Al 30/jun./2023

F. Financiamiento: 115A | Proyecto/Proceso: 1017 | U. Administrativa: 04



Usr: Supervisor  
Rep: rptEstadoPresupuestoEgresos

Fecha y hora de Impresión  
20/jul./2023  
01:49 p. m.

Objeto del Gasto	Aprobado	Ampliaciones / (Reducciones)	Presupuesto Vigente	Comprometido	Presupuesto Disponible para		Comprometido No Devengado	Presupuesto Sin Devengar	Ejercicio	Pagado	Cuentas por Pagar Deuda
					Comprometido	Devengado					
3131 Servicio de Agua	\$7,350.00	-\$1,000.01	\$6,349.99	\$6,349.99	\$0.00	\$6,349.99	\$0.00	\$0.00	\$6,349.99	\$6,349.99	\$0.00
3140 Telefonía Tradicional	\$6,750.00	-\$4,004.90	\$2,745.10	\$2,745.10	\$0.00	\$2,745.10	\$0.00	\$0.00	\$2,745.10	\$2,745.10	\$0.00
3141 Servicio telefónico tradicional	\$6,750.00	-\$4,004.90	\$2,745.10	\$2,745.10	\$0.00	\$2,745.10	\$0.00	\$0.00	\$2,745.10	\$2,745.10	\$0.00
3160 Servicios de telecomunicaciones y satélites	\$4,875.00	-\$3,760.70	\$1,114.30	\$1,195.50	-\$81.20	\$1,195.50	\$0.00	-\$81.20	\$1,195.50	\$1,195.50	\$0.00
3161 Servicios de telecomunicaciones y satélites	\$4,875.00	-\$3,760.70	\$1,114.30	\$1,195.50	-\$81.20	\$1,195.50	\$0.00	-\$81.20	\$1,195.50	\$1,195.50	\$0.00
3170 Servicios de acceso de Internet, redes y procesamiento d	\$12,000.00	\$237.60	\$12,237.60	\$6,011.20	\$6,226.40	\$6,011.20	\$0.00	\$6,226.40	\$6,011.20	\$6,011.20	\$0.00
3171 Servicios de acceso de Internet, redes y procesamiento	\$12,000.00	\$237.60	\$12,237.60	\$6,011.20	\$6,226.40	\$6,011.20	\$0.00	\$6,226.40	\$6,011.20	\$6,011.20	\$0.00
3300 SERVICIOS PROFESIONALES, CIENTIFICOS, TECNICO	\$90,350.00	-\$84,985.00	\$5,365.00	\$5,365.00	\$0.00	\$5,365.00	\$0.00	\$0.00	\$5,365.00	\$5,365.00	\$0.00
3310 Servicios legales, de contabilidad, auditoría y relaciona	\$17,000.00	-\$12,565.00	\$4,437.00	\$4,437.00	\$0.00	\$4,437.00	\$0.00	\$0.00	\$4,437.00	\$4,437.00	\$0.00
3311 Servicios legales, de contabilidad, auditoría y relaciona	\$17,000.00	-\$12,565.00	\$4,437.00	\$4,437.00	\$0.00	\$4,437.00	\$0.00	\$0.00	\$4,437.00	\$4,437.00	\$0.00
3330 Servicios de consultoría administrativa, procesos, técnica	\$60,000.00	-\$59,072.00	\$928.00	\$928.00	\$0.00	\$928.00	\$0.00	\$0.00	\$928.00	\$928.00	\$0.00
3331 Servicios de consultoría administrativa, procesos, técnic	\$60,000.00	-\$59,072.00	\$928.00	\$928.00	\$0.00	\$928.00	\$0.00	\$0.00	\$928.00	\$928.00	\$0.00
3340 Servicios de capacitación	\$13,350.00	-\$13,350.00	\$0.00	\$0.00	\$0.00	\$0.00	\$0.00	\$0.00	\$0.00	\$0.00	\$0.00
3341 Servicios de capacitación a servidores públicos	\$13,350.00	-\$13,350.00	\$0.00	\$0.00	\$0.00	\$0.00	\$0.00	\$0.00	\$0.00	\$0.00	\$0.00
3342 Capacitación en materia de PBR/SED	\$12,000.00	-\$12,000.00	\$0.00	\$0.00	\$0.00	\$0.00	\$0.00	\$0.00	\$0.00	\$0.00	\$0.00
3400 SERVICIOS FINANCIEROS, BANCARIOS Y COMERCIAI	\$22,500.00	\$4,463.04	\$26,963.04	\$13,063.04	\$13,900.00	\$13,063.04	\$0.00	\$13,900.00	\$13,063.04	\$11,476.25	\$1,586.79
3410 Servicios financieros y bancarios	\$13,500.00	-\$4,465.20	\$9,034.80	\$34.80	\$9,000.00	\$34.80	\$0.00	\$9,000.00	\$34.80	\$34.80	\$0.00
3411 Servicios financieros y bancarios	\$13,500.00	-\$4,465.20	\$9,034.80	\$34.80	\$9,000.00	\$34.80	\$0.00	\$9,000.00	\$34.80	\$34.80	\$0.00
3450 Seguro de bienes patrimoniales	\$9,000.00	\$8,928.24	\$17,928.24	\$13,028.24	\$4,900.00	\$13,028.24	\$0.00	\$4,900.00	\$13,028.24	\$11,441.45	\$1,586.79
3451 Seguro de bienes patrimoniales	\$9,000.00	\$8,928.24	\$17,928.24	\$13,028.24	\$4,900.00	\$13,028.24	\$0.00	\$4,900.00	\$13,028.24	\$11,441.45	\$1,586.79
3500 SERVICIOS DE INSTALACIÓN, REPARACIÓN, MANTEN	\$64,100.00	\$135,329.45	\$199,429.45	\$163,995.95	\$35,433.50	\$163,995.95	\$0.00	\$35,433.50	\$163,995.95	\$163,995.93	\$0.02
3510 Conservación y mantenimiento menor de inmuebles	\$30,750.00	\$134,054.91	\$164,804.91	\$147,447.87	\$17,357.04	\$147,447.87	\$0.00	\$17,357.04	\$147,447.87	\$147,447.87	\$0.00
3511 Conservación y mantenimiento menor de inmuebles	\$30,750.00	\$134,054.91	\$164,804.91	\$147,447.87	\$17,357.04	\$147,447.87	\$0.00	\$17,357.04	\$147,447.87	\$147,447.87	\$0.00
3520 Instalación, reparación y mantenimiento de mobiliario y e	\$10,000.00	\$7,714.22	\$17,714.22	\$10,137.76	\$7,576.46	\$10,137.76	\$0.00	\$7,576.46	\$10,137.76	\$10,137.76	\$0.00
3521 Instalación, reparación, mantenimiento y conservación i	\$10,000.00	\$7,714.22	\$17,714.22	\$10,137.76	\$7,576.46	\$10,137.76	\$0.00	\$7,576.46	\$10,137.76	\$10,137.76	\$0.00
3530 Instalación, reparación y mantenimiento de equipo de có	\$1,000.00	-\$1,000.00	\$0.00	\$0.00	\$0.00	\$0.00	\$0.00	\$0.00	\$0.00	\$0.00	\$0.00
3531 Instalación, reparación, mantenimiento y conservación i	\$1,000.00	-\$1,000.00	\$0.00	\$0.00	\$0.00	\$0.00	\$0.00	\$0.00	\$0.00	\$0.00	\$0.00
3550 Reparación y mantenimiento de equipo de transporte	\$21,000.00	-\$4,089.68	\$16,910.32	\$6,410.32	\$10,500.00	\$6,410.32	\$0.00	\$10,500.00	\$6,410.32	\$6,410.30	\$0.02
3551 Reparación, mantenimiento y conservación de vehículo	\$21,000.00	-\$4,089.68	\$16,910.32	\$6,410.32	\$10,500.00	\$6,410.32	\$0.00	\$10,500.00	\$6,410.32	\$6,410.30	\$0.02
3590 Servicios de jardinería y fumigación	\$1,350.00	-\$1,350.00	\$0.00	\$0.00	\$0.00	\$0.00	\$0.00	\$0.00	\$0.00	\$0.00	\$0.00
3591 Servicios de jardinería y fumigación	\$1,350.00	-\$1,350.00	\$0.00	\$0.00	\$0.00	\$0.00	\$0.00	\$0.00	\$0.00	\$0.00	\$0.00
3600 SERVICIOS DE COMUNICACIÓN SOCIAL Y PUBLICIDA	\$8,100.00	\$1,635.20	\$9,735.20	\$6,635.20	\$3,100.00	\$6,635.20	\$0.00	\$3,100.00	\$6,635.20	\$6,635.20	\$0.00
3610 Difusión por radio, televisión y otros medios de mensajer	\$8,100.00	\$1,635.20	\$9,735.20	\$6,635.20	\$3,100.00	\$6,635.20	\$0.00	\$3,100.00	\$6,635.20	\$6,635.20	\$0.00
3611 Periódicos y revistas	\$4,725.00	-\$5,000.00	\$1,725.00	\$0.00	\$1,725.00	\$0.00	\$0.00	\$1,725.00	\$0.00	\$0.00	\$0.00
3612 Impresiones y Publicaciones Oficiales	\$3,375.00	\$4,635.20	\$8,010.20	\$6,635.20	\$1,375.00	\$6,635.20	\$0.00	\$1,375.00	\$6,635.20	\$6,635.20	\$0.00



Usr: Supervisor  
Rep: rptEstadoPresupuestoEgresos

# Instituto de Desarrollo y Formación Social del Estado de Campeche

CAMPECHE

Estado del Ejercicio del Presupuesto de Egresos por Capítulo del Gasto Al 30/jun./2023

F. Financiamiento: 115A | Proyecto/Proceso: 1017 | U. Administrativa: 04

Fecha y hora de Impresión  
20/jul./2023  
01:49 p. m.

Objeto del Gasto	Aprobado	Ampliaciones/ (Reducciones)	Presupuesto Vigente	Comprometido	Presupuesto Disponble para Comprometer	Devengado	Comprometido No Devengado	Presupuesto Sin Devengar	Ejercicio	Pagado	Cuentas por Pagar Deuda
3700 Servicios de traslado y viáticos	\$80,000.00	-\$19,399.94	\$60,600.06	\$18,082.40	\$42,517.66	\$18,082.40	\$0.00	\$42,517.66	\$18,082.40	\$18,082.40	\$0.00
3710 Pasajes aéreos	\$22,500.00	-\$5,000.00	\$17,500.00	\$0.00	\$17,500.00	\$0.00	\$0.00	\$17,500.00	\$0.00	\$0.00	\$0.00
3720 Pasajes aéreos	\$22,500.00	-\$5,000.00	\$17,500.00	\$0.00	\$17,500.00	\$0.00	\$0.00	\$17,500.00	\$0.00	\$0.00	\$0.00
3720 Pasajes terrestres	\$500.00	-\$500.00	\$0.00	\$0.00	\$0.00	\$0.00	\$0.00	\$0.00	\$0.00	\$0.00	\$0.00
3721 Pasajes terrestres	\$500.00	-\$500.00	\$0.00	\$0.00	\$0.00	\$0.00	\$0.00	\$0.00	\$0.00	\$0.00	\$0.00
3750 Viáticos en el país	\$57,000.00	-\$13,899.94	\$43,100.06	\$18,082.40	\$25,017.66	\$18,082.40	\$0.00	\$25,017.66	\$18,082.40	\$18,082.40	\$0.00
3751 Viáticos en el país	\$57,000.00	-\$13,899.94	\$43,100.06	\$18,082.40	\$25,017.66	\$18,082.40	\$0.00	\$25,017.66	\$18,082.40	\$18,082.40	\$0.00
3800 SERVICIOS OFICIALES	\$28,500.00	-\$1,922.26	\$26,577.74	\$8,045.56	\$18,532.18	\$8,045.56	\$0.00	\$18,532.18	\$8,045.56	\$8,045.56	\$0.00
3820 Gastos de orden social y cultural	\$1,500.00	\$1,455.92	\$2,955.92	\$2,955.92	\$0.00	\$2,955.92	\$0.00	\$0.00	\$2,955.92	\$2,955.92	\$0.00
3821 Gastos de orden social y cultural	\$1,500.00	\$1,455.92	\$2,955.92	\$2,955.92	\$0.00	\$2,955.92	\$0.00	\$0.00	\$2,955.92	\$2,955.92	\$0.00
3830 Congresos y convenciones	\$27,000.00	-\$3,378.18	\$23,621.82	\$5,089.64	\$18,532.18	\$5,089.64	\$0.00	\$18,532.18	\$5,089.64	\$5,089.64	\$0.00
3831 Congresos y convenciones	\$27,000.00	-\$3,378.18	\$23,621.82	\$5,089.64	\$18,532.18	\$5,089.64	\$0.00	\$18,532.18	\$5,089.64	\$5,089.64	\$0.00
3900 OTROS SERVICIOS GENERALES	\$92,394.00	-\$3,570.73	\$88,823.27	\$46,481.85	\$42,341.42	\$46,481.85	\$0.00	\$42,341.42	\$46,481.85	\$46,481.85	\$0.00
3920 Impuestos y derechos	\$8,850.00	-\$3,570.73	\$5,279.27	\$1,668.45	\$3,610.82	\$1,668.45	\$0.00	\$3,610.82	\$1,668.45	\$1,668.45	\$0.00
3921 Impuestos y derechos	\$8,850.00	-\$3,570.73	\$5,279.27	\$1,668.45	\$3,610.82	\$1,668.45	\$0.00	\$3,610.82	\$1,668.45	\$1,668.45	\$0.00
3980 Impuesto sobre nóminas y otros que se deriven de una re	\$83,544.00	\$0.00	\$83,544.00	\$44,813.40	\$38,730.60	\$44,813.40	\$0.00	\$38,730.60	\$44,813.40	\$44,813.40	\$0.00
3981 Impuestos sobre nóminas	\$83,544.00	\$0.00	\$83,544.00	\$44,813.40	\$38,730.60	\$44,813.40	\$0.00	\$38,730.60	\$44,813.40	\$44,813.40	\$0.00
3982 Otros impuestos que se deriven de una relación laboral	\$62,832.00	\$0.00	\$62,832.00	\$33,694.24	\$29,137.76	\$33,694.24	\$0.00	\$29,137.76	\$33,694.24	\$33,694.24	\$0.00
<b>Total</b>	\$4,044,306.00	\$10,410.36	\$4,054,716.36	\$1,953,922.45	\$2,100,793.91	\$1,917,346.81	\$16,176.54	\$2,107,871.55	\$1,917,346.81	\$1,915,759.44	\$1,587.37



Instituto de Desarrollo y Formación Social del Estado de Campeche  
CAMPECHE

Estado del Ejercicio del Presupuesto de Egresos por Capítulo del Gasto Al 30/jun./2023

F. Financiamiento: 111K | Proyecto/Proceso: 1019 | U. Administrativa: 05

Fecha y hora de Impresión: 20/jul./2023 02:42 p. m.

Utr. Supervisor  
Rep. rptEstadoPresupuestoEgresos

Objeto del Gasto	Aprobado	Ampliaciones / (Reducciones)	Presupuesto Vigente	Comprometido	Presupuesto Disponible para Comprometer	Devengado	Comprometido No Devengado	Presupuesto Sin Devengar	Ejercicio	Pagado	Cuentas por Pagar Deuda
<b>2000 MATERIALES Y SUMINISTROS</b>			\$180,567.62	\$38,948.32	\$141,619.30	\$38,948.32	\$0.00	\$141,619.30	\$38,948.32	\$38,948.32	\$0.00
2100 Materiales de administración, emisión de documentos	\$0.00	\$74,079.00	\$74,079.00	\$0.00	\$74,079.00	\$0.00	\$0.00	\$74,079.00	\$0.00	\$0.00	\$0.00
2110 Materiales, útiles y equipos menores de oficina	\$0.00	\$45,079.00	\$45,079.00	\$0.00	\$45,079.00	\$0.00	\$0.00	\$45,079.00	\$0.00	\$0.00	\$0.00
2111 Materiales, útiles y equipos menores de oficina	\$0.00	\$45,079.00	\$45,079.00	\$0.00	\$45,079.00	\$0.00	\$0.00	\$45,079.00	\$0.00	\$0.00	\$0.00
2140 Materiales, útiles y equipos menores de tecnologías de la	\$0.00	\$29,000.00	\$29,000.00	\$0.00	\$29,000.00	\$0.00	\$0.00	\$29,000.00	\$0.00	\$0.00	\$0.00
2141 Materiales, útiles, equipos y bienes informáticos para el	\$0.00	\$29,000.00	\$29,000.00	\$0.00	\$29,000.00	\$0.00	\$0.00	\$29,000.00	\$0.00	\$0.00	\$0.00
<b>2600 COMBUSTIBLES, LUBRICANTES Y ADITIVOS</b>			\$66,488.62	\$38,948.32	\$27,540.30	\$38,948.32	\$0.00	\$27,540.30	\$38,948.32	\$38,948.32	\$0.00
2610 Combustibles, lubricantes y aditivos	\$0.00	\$66,488.62	\$66,488.62	\$38,948.32	\$27,540.30	\$38,948.32	\$0.00	\$27,540.30	\$38,948.32	\$38,948.32	\$0.00
2612 Combustibles	\$0.00	\$59,488.62	\$59,488.62	\$32,220.90	\$27,267.72	\$32,220.90	\$0.00	\$27,267.72	\$32,220.90	\$32,220.90	\$0.00
2612 Lubricantes y aditivos	\$0.00	\$7,000.00	\$7,000.00	\$6,727.42	\$272.58	\$6,727.42	\$0.00	\$272.58	\$6,727.42	\$6,727.42	\$0.00
<b>2900 HERRAMIENTAS, REFACCIONES Y ACCESORIOS MEN</b>			\$40,000.00	\$0.00	\$40,000.00	\$0.00	\$0.00	\$40,000.00	\$0.00	\$0.00	\$0.00
2960 Refacciones y accesorios menores de equipo de transpor	\$0.00	\$40,000.00	\$40,000.00	\$0.00	\$40,000.00	\$0.00	\$0.00	\$40,000.00	\$0.00	\$0.00	\$0.00
2961 Refacciones y accesorios menores de equipo de transp	\$0.00	\$40,000.00	\$40,000.00	\$0.00	\$40,000.00	\$0.00	\$0.00	\$40,000.00	\$0.00	\$0.00	\$0.00
<b>3000 SERVICIOS GENERALES</b>			\$287,614.18	\$142,824.88	\$144,789.30	\$142,824.88	\$0.00	\$144,789.30	\$142,824.88	\$140,995.43	\$1,829.45
<b>SERVICIOS FINANCIEROS, BANCARIOS Y COMERCIAL</b>			\$3,911.38	\$3,911.38	\$0.00	\$3,911.38	\$0.00	\$0.00	\$3,911.38	\$2,081.93	\$1,829.45
3450 Seguro de bienes patrimoniales	\$0.00	\$3,911.38	\$3,911.38	\$3,911.38	\$0.00	\$3,911.38	\$0.00	\$0.00	\$3,911.38	\$2,081.93	\$1,829.45
3451 Seguro de bienes patrimoniales	\$0.00	\$3,911.38	\$3,911.38	\$3,911.38	\$0.00	\$3,911.38	\$0.00	\$0.00	\$3,911.38	\$2,081.93	\$1,829.45
<b>SERVICIOS DE INSTALACIÓN, REPARACIÓN, MANTEN</b>			\$40,000.00	\$348.00	\$39,652.00	\$348.00	\$0.00	\$39,652.00	\$348.00	\$348.00	\$0.00
3550 Reparación y mantenimiento de equipo de transporte	\$0.00	\$40,000.00	\$40,000.00	\$348.00	\$39,652.00	\$348.00	\$0.00	\$39,652.00	\$348.00	\$348.00	\$0.00
3551 Reparación, mantenimiento y conservación de vehículo	\$0.00	\$40,000.00	\$40,000.00	\$348.00	\$39,652.00	\$348.00	\$0.00	\$39,652.00	\$348.00	\$348.00	\$0.00
3700 Servicios de traslado y viáticos	\$0.00	\$243,702.80	\$243,702.80	\$138,565.50	\$105,137.30	\$138,565.50	\$0.00	\$105,137.30	\$138,565.50	\$138,565.50	\$0.00
3750 Viáticos en el país	\$0.00	\$243,702.80	\$243,702.80	\$138,565.50	\$105,137.30	\$138,565.50	\$0.00	\$105,137.30	\$138,565.50	\$138,565.50	\$0.00
3751 Viáticos en el país	\$0.00	\$243,702.80	\$243,702.80	\$138,565.50	\$105,137.30	\$138,565.50	\$0.00	\$105,137.30	\$138,565.50	\$138,565.50	\$0.00
<b>5000 BIENES MUEBLES, INMUEBLES E INTANGIBLE</b>			\$26,297.20	\$26,297.20	\$0.00	\$26,297.20	\$0.00	\$0.00	\$26,297.20	\$26,297.20	\$0.00
5100 MOBILIARIO Y EQUIPO DE ADMINISTRACIÓN	\$0.00	\$26,297.20	\$26,297.20	\$26,297.20	\$0.00	\$26,297.20	\$0.00	\$0.00	\$26,297.20	\$26,297.20	\$0.00
5150 Equipo de cómputo y de tecnologías de la información	\$0.00	\$26,297.20	\$26,297.20	\$26,297.20	\$0.00	\$26,297.20	\$0.00	\$0.00	\$26,297.20	\$26,297.20	\$0.00
5151 Equipo de cómputo y de tecnologías de la información B	\$0.00	\$26,297.20	\$26,297.20	\$26,297.20	\$0.00	\$26,297.20	\$0.00	\$0.00	\$26,297.20	\$26,297.20	\$0.00
<b>Total</b>	\$0.00	\$494,475.00	\$494,475.00	\$208,070.40	\$286,404.60	\$208,070.40	\$0.00	\$286,404.60	\$208,070.40	\$206,290.95	\$1,829.45

Handwritten signature and scribbles.



# Instituto de Desarrollo y Formación Social del Estado de Campeche

CAMPECHE

Estado del Ejercicio del Presupuesto de Egresos por Capítulo del Gasto Al 30/jun./2023

F. Financiamiento: 115A | Proyecto/Proceso: 1019 | U. Administrativa: 05

Fecha y hora de Impresión: 20/jul./2023 01:50 p. m.

Ucr: Supervisor  
Rep: rptEstadoPresupuestoEgresos

Objeto del Gasto	Ampliaciones / (Reducciones)		Presupuesto Vigente		Presupuesto Disponible por Comprometer		Presupuesto Sin Devengar		Ejercicio	Pagado	Cuentas por Pagar Deuda
	Aprobado		Comprometido	Vigente	Comprometido	No Devengado	Sin Devengar				
1000 SERVICIOS PERSONALES	\$629,539.00	\$0.00	\$513,970.02	\$629,539.00	\$115,568.98	\$1,406.17	\$116,975.15	\$512,563.85	\$512,563.85	\$512,563.85	\$0.00
1100 REMUNERACIONES AL PERSONAL DE CARÁCTER PE	\$253,692.00	\$0.00	\$136,144.69	\$253,692.00	\$117,547.31	\$1,406.17	\$118,953.48	\$134,738.52	\$134,738.52	\$134,738.52	\$0.00
1130 Sueldos base al personal permanente	\$253,692.00	\$0.00	\$136,144.69	\$253,692.00	\$117,547.31	\$1,406.17	\$118,953.48	\$134,738.52	\$134,738.52	\$134,738.52	\$0.00
1132 Sueldos al personal de Base	\$253,692.00	\$0.00	\$136,144.69	\$253,692.00	\$117,547.31	\$1,406.17	\$118,953.48	\$134,738.52	\$134,738.52	\$134,738.52	\$0.00
1300 REMUNERACIONES ADICIONALES Y ESPECIALES	\$247,363.00	\$0.00	\$266,666.74	\$247,363.00	-\$19,303.74	\$0.00	-\$19,303.74	\$266,666.74	\$266,666.74	\$266,666.74	\$0.00
1310 Primas por años de servicios efectivos prestados	\$3,588.00	\$0.00	\$2,976.00	\$3,588.00	\$612.00	\$0.00	\$612.00	\$2,976.00	\$2,976.00	\$2,976.00	\$0.00
1311 Prima Quinquenal por años de servicio efectivos presta	\$3,588.00	\$0.00	\$2,976.00	\$3,588.00	\$612.00	\$0.00	\$612.00	\$2,976.00	\$2,976.00	\$2,976.00	\$0.00
1320 Primas de vacaciones, dominical y gratificación de fin de	\$43,875.00	\$0.00	\$4,756.19	\$43,875.00	\$39,118.81	\$0.00	\$39,118.81	\$4,756.19	\$4,756.19	\$4,756.19	\$0.00
1321 Primas vacacionales y dominical	\$9,478.00	\$0.00	\$4,756.19	\$9,478.00	\$4,721.81	\$0.00	\$4,721.81	\$4,756.19	\$4,756.19	\$4,756.19	\$0.00
1322 Aguinaldo o Gratificación de Fin de año	\$34,397.00	\$0.00	\$0.00	\$34,397.00	\$34,397.00	\$0.00	\$34,397.00	\$0.00	\$0.00	\$0.00	\$0.00
1340 Compensaciones	\$199,900.00	\$0.00	\$258,934.55	\$199,900.00	-\$59,034.55	\$0.00	-\$59,034.55	\$258,934.55	\$258,934.55	\$258,934.55	\$0.00
1346 Previsión social múltiple	\$17,892.00	\$0.00	\$7,750.00	\$17,892.00	\$10,142.00	\$0.00	\$10,142.00	\$7,750.00	\$7,750.00	\$7,750.00	\$0.00
1347 Otras prestaciones	\$182,008.00	\$0.00	\$251,184.55	\$182,008.00	-\$69,176.55	\$0.00	-\$69,176.55	\$251,184.55	\$251,184.55	\$251,184.55	\$0.00
1400 SEGURIDAD SOCIAL	\$128,484.00	\$0.00	\$111,158.59	\$128,484.00	\$17,325.41	\$0.00	\$17,325.41	\$111,158.59	\$111,158.59	\$111,158.59	\$0.00
1410 Aportaciones de seguridad social	\$111,330.00	\$0.00	\$91,125.56	\$111,330.00	\$20,204.44	\$0.00	\$20,204.44	\$91,125.56	\$91,125.56	\$91,125.56	\$0.00
1412 Cuotas al IMSS	\$73,278.00	\$0.00	\$71,984.60	\$73,278.00	\$1,293.40	\$0.00	\$1,293.40	\$71,984.60	\$71,984.60	\$71,984.60	\$0.00
1413 Cuotas al ISSSTE/CAM	\$38,052.00	\$0.00	\$19,140.96	\$38,052.00	\$18,911.04	\$0.00	\$18,911.04	\$19,140.96	\$19,140.96	\$19,140.96	\$0.00
1420 Aportaciones a fondos de vivienda	\$17,154.00	\$0.00	\$20,033.03	\$17,154.00	-\$2,879.03	\$0.00	-\$2,879.03	\$20,033.03	\$20,033.03	\$20,033.03	\$0.00
1421 Aportaciones al INFONAVIT	\$17,154.00	\$0.00	\$20,033.03	\$17,154.00	-\$2,879.03	\$0.00	-\$2,879.03	\$20,033.03	\$20,033.03	\$20,033.03	\$0.00
2000 MATERIALES Y SUMINISTROS	\$4,500.00	\$500.00	\$5,000.00	\$5,000.00	\$0.00	\$0.00	\$0.00	\$5,000.00	\$5,000.00	\$5,000.00	\$0.00
2600 COMBUSTIBLES, LUBRICANTES Y ADITIVOS	\$4,500.00	\$500.00	\$5,000.00	\$5,000.00	\$0.00	\$0.00	\$0.00	\$5,000.00	\$5,000.00	\$5,000.00	\$0.00
2610 Combustibles, lubricantes y aditivos	\$4,500.00	\$500.00	\$5,000.00	\$5,000.00	\$0.00	\$0.00	\$0.00	\$5,000.00	\$5,000.00	\$5,000.00	\$0.00
2611 Combustibles	\$4,500.00	\$500.00	\$5,000.00	\$5,000.00	\$0.00	\$0.00	\$0.00	\$5,000.00	\$5,000.00	\$5,000.00	\$0.00
3000 SERVICIOS GENERALES	\$16,848.00	-\$500.00	\$17,317.41	\$16,348.00	-\$968.41	\$0.00	-\$968.41	\$17,317.41	\$17,317.41	\$17,317.41	\$0.00
3300 SERVICIOS PROFESIONALES, CIENTÍFICOS, TÉCNICO	\$0.00	\$500.00	\$500.01	\$500.00	-\$0.01	\$0.00	-\$0.01	\$500.01	\$500.01	\$500.01	\$0.00
3360 Servicios de apoyo administrativo, traducción, fotocopiado	\$0.00	\$500.00	\$500.01	\$500.00	-\$0.01	\$0.00	-\$0.01	\$500.01	\$500.01	\$500.01	\$0.00
3361 Servicios de apoyo administrativo, traducción, fotocopiado e impres	\$0.00	\$500.00	\$500.01	\$500.00	-\$0.01	\$0.00	-\$0.01	\$500.01	\$500.01	\$500.01	\$0.00
3700 Servicios de traslado y viáticos	\$6,000.00	-\$1,000.00	\$801.36	\$5,000.00	\$4,198.64	\$0.00	\$4,198.64	\$801.36	\$801.36	\$801.36	\$0.00
3750 Viáticos en el país	\$6,000.00	-\$1,000.00	\$801.36	\$5,000.00	\$4,198.64	\$0.00	\$4,198.64	\$801.36	\$801.36	\$801.36	\$0.00
3751 Viáticos en el país	\$6,000.00	-\$1,000.00	\$801.36	\$5,000.00	\$4,198.64	\$0.00	\$4,198.64	\$801.36	\$801.36	\$801.36	\$0.00
3900 OTROS SERVICIOS GENERALES	\$10,848.00	\$0.00	\$16,016.04	\$10,848.00	-\$5,168.04	\$0.00	-\$5,168.04	\$16,016.04	\$16,016.04	\$16,016.04	\$0.00
3980 Impuesto sobre nóminas y otros que se deriven de una re	\$10,848.00	\$0.00	\$16,016.04	\$10,848.00	-\$5,168.04	\$0.00	-\$5,168.04	\$16,016.04	\$16,016.04	\$16,016.04	\$0.00
3981 Impuestos sobre nóminas	\$8,148.00	\$0.00	\$12,042.12	\$8,148.00	-\$3,894.12	\$0.00	-\$3,894.12	\$12,042.12	\$12,042.12	\$12,042.12	\$0.00
3982 Otros impuestos que se deriven de una relación laboral	\$2,700.00	\$0.00	\$3,973.92	\$2,700.00	-\$1,273.92	\$0.00	-\$1,273.92	\$3,973.92	\$3,973.92	\$3,973.92	\$0.00
<b>Total</b>	\$650,887.00	\$0.00	\$536,287.43	\$650,887.00	\$114,598.57	\$1,406.17	\$115,005.74	\$534,881.26	\$534,881.26	\$534,881.26	\$0.00



**Instituto de Desarrollo y Formación Social del Estado de Campeche**  
CAMPECHE

Estado del Ejercicio del Presupuesto de Egresos por Capítulo del Gasto Al 30/jun./2023

F. Financiamiento: 115A | Proyecto/Proceso: 0003 | U. Administrativa: 09

Fecha y hora de Impresión: 20/jul./2023 01:45 p. m.

Utr. Supervisor  
Rep. rptEstadoPresupuestoEgresos

Objeto del Gasto	Aprobado	Ampliaciones / (Reducciones)	Presupuesto Vigente	Comprometido	Presupuesto Disponible para Comprometer		Devengado	Comprometido No Devengado	Presupuesto Sin Devenegar	Ejercido	Pagado	Cuentas por Pagar Deuda
					Comprometido	Disponibilidad						
2000 MATERIALES Y SUMINISTROS	\$3,000.00	\$0.00	\$3,000.00	\$1,000.00	\$2,000.00	\$2,000.00	\$1,000.00	\$0.00	\$2,000.00	\$1,000.00	\$1,000.00	\$0.00
2600 COMBUSTIBLES, LUBRICANTES Y ADITIVOS	\$3,000.00	\$0.00	\$3,000.00	\$1,000.00	\$2,000.00	\$2,000.00	\$1,000.00	\$0.00	\$2,000.00	\$1,000.00	\$1,000.00	\$0.00
2610 Combustibles, lubricantes y aditivos	\$3,000.00	\$0.00	\$3,000.00	\$1,000.00	\$2,000.00	\$2,000.00	\$1,000.00	\$0.00	\$2,000.00	\$1,000.00	\$1,000.00	\$0.00
2611 Combustibles	\$3,000.00	\$0.00	\$3,000.00	\$1,000.00	\$2,000.00	\$2,000.00	\$1,000.00	\$0.00	\$2,000.00	\$1,000.00	\$1,000.00	\$0.00
3000 SERVICIOS GENERALES	\$4,500.00	\$0.00	\$4,500.00	\$2,075.00	\$2,425.00	\$2,425.00	\$2,075.00	\$0.00	\$2,425.00	\$2,075.00	\$2,075.00	\$0.00
3700 Servicios de traslado y viáticos	\$4,500.00	\$0.00	\$4,500.00	\$2,075.00	\$2,425.00	\$2,425.00	\$2,075.00	\$0.00	\$2,425.00	\$2,075.00	\$2,075.00	\$0.00
3750 Viáticos en el país	\$4,500.00	\$0.00	\$4,500.00	\$2,075.00	\$2,425.00	\$2,425.00	\$2,075.00	\$0.00	\$2,425.00	\$2,075.00	\$2,075.00	\$0.00
3751 Viáticos en el país	\$4,500.00	\$0.00	\$4,500.00	\$2,075.00	\$2,425.00	\$2,425.00	\$2,075.00	\$0.00	\$2,425.00	\$2,075.00	\$2,075.00	\$0.00
<b>Total</b>	<b>\$7,500.00</b>	<b>\$0.00</b>	<b>\$7,500.00</b>	<b>\$5,075.00</b>	<b>\$2,425.00</b>	<b>\$2,425.00</b>	<b>\$5,075.00</b>	<b>\$0.00</b>	<b>\$2,425.00</b>	<b>\$5,075.00</b>	<b>\$5,075.00</b>	<b>\$0.00</b>

Handwritten mark resembling a stylized 'y' or '7'.

Handwritten mark resembling a stylized '7'.

# Instituto de Desarrollo y Formación Social del Estado de Campeche

CAMPECHE

Estado del Ejercicio del Presupuesto de Egresos por Capítulo del Gasto Al 30/jun./2023

F. Financiamiento: 115A | Proyecto/Proceso: 0562 | U. Administrativa: 01



Utr: Supervisor  
Rep: rptEstadoPresupuestoEgresos

Fecha y hora de Impresión: 20/jul./2023 01:47 p. m.

Objeto del Gasto	Aprobado	Ampliaciones / (Reducciones)	Presupuesto Vigente	Comprometido	Disponible para Comprometer	Presupuesto Devengado	Comprometido No Devengado	Presupuesto Sin Devengar	Ejercicio	Pagado	Cuentas por Pagar Deuda
<b>1000 SERVICIOS PERSONALES</b>	<b>\$1,435,676.00</b>	<b>\$0.00</b>	<b>\$1,435,676.00</b>	<b>\$600,907.32</b>	<b>\$834,768.68</b>	<b>\$599,367.55</b>	<b>\$1,539.77</b>	<b>\$836,308.45</b>	<b>\$599,367.55</b>	<b>\$599,367.55</b>	<b>\$0.00</b>
1100 REMUNERACIONES AL PERSONAL DE CARÁCTER PE	\$760,200.00	\$0.00	\$760,200.00	\$379,308.17	\$380,891.83	\$377,768.40	\$1,539.77	\$382,431.60	\$377,768.40	\$377,768.40	\$0.00
1130 Sueldos base al personal permanente	\$760,200.00	\$0.00	\$760,200.00	\$379,308.17	\$380,891.83	\$377,768.40	\$1,539.77	\$382,431.60	\$377,768.40	\$377,768.40	\$0.00
1131 Sueldos al personal de confianza	\$611,304.00	\$0.00	\$611,304.00	\$301,852.32	\$309,451.68	\$300,312.55	\$1,539.77	\$310,991.45	\$300,312.55	\$300,312.55	\$0.00
1132 Sueldos al personal de Base	\$148,896.00	\$0.00	\$148,896.00	\$77,455.85	\$71,440.15	\$77,455.85	\$0.00	\$71,440.15	\$77,455.85	\$77,455.85	\$0.00
<b>1300 REMUNERACIONES ADICIONALES Y ESPECIALES</b>	<b>\$319,298.00</b>	<b>\$0.00</b>	<b>\$319,298.00</b>	<b>\$56,970.00</b>	<b>\$262,328.00</b>	<b>\$56,970.00</b>	<b>\$0.00</b>	<b>\$262,328.00</b>	<b>\$56,970.00</b>	<b>\$56,970.00</b>	<b>\$0.00</b>
1310 Primas por años de servicios efectivos prestados	\$4,044.00	\$0.00	\$4,044.00	\$982.00	\$3,062.00	\$982.00	\$0.00	\$3,062.00	\$982.00	\$982.00	\$0.00
1311 Prima Quinquenal por años de servicio efectivos presta	\$4,044.00	\$0.00	\$4,044.00	\$982.00	\$3,062.00	\$982.00	\$0.00	\$3,062.00	\$982.00	\$982.00	\$0.00
1320 Primas de vacaciones, dominical y gratificación de fin de	\$131,279.00	\$0.00	\$131,279.00	\$7,530.46	\$123,748.54	\$7,530.46	\$0.00	\$123,748.54	\$7,530.46	\$7,530.46	\$0.00
1321 Primas vacacional y dominical	\$24,418.00	\$0.00	\$24,418.00	\$7,530.46	\$16,887.54	\$7,530.46	\$0.00	\$16,887.54	\$7,530.46	\$7,530.46	\$0.00
1322 Aguinaldo o Gratificación de Fin de año	\$106,861.00	\$0.00	\$106,861.00	\$0.00	\$106,861.00	\$0.00	\$0.00	\$106,861.00	\$0.00	\$0.00	\$0.00
1340 Compensaciones	\$183,975.00	\$0.00	\$183,975.00	\$48,457.54	\$135,517.46	\$48,457.54	\$0.00	\$135,517.46	\$48,457.54	\$48,457.54	\$0.00
1346 Previsión social multiple	\$90,660.00	\$0.00	\$90,660.00	\$42,600.00	\$48,060.00	\$42,600.00	\$0.00	\$48,060.00	\$42,600.00	\$42,600.00	\$0.00
1347 Otras prestaciones	\$93,315.00	\$0.00	\$93,315.00	\$5,857.54	\$87,457.46	\$5,857.54	\$0.00	\$87,457.46	\$5,857.54	\$5,857.54	\$0.00
<b>1400 SEGURIDAD SOCIAL</b>	<b>\$356,178.00</b>	<b>\$0.00</b>	<b>\$356,178.00</b>	<b>\$164,629.15</b>	<b>\$191,548.85</b>	<b>\$164,629.15</b>	<b>\$0.00</b>	<b>\$191,548.85</b>	<b>\$164,629.15</b>	<b>\$164,629.15</b>	<b>\$0.00</b>
1410 Aportaciones de seguridad social	\$303,702.00	\$0.00	\$303,702.00	\$140,158.06	\$163,543.94	\$140,158.06	\$0.00	\$163,543.94	\$140,158.06	\$140,158.06	\$0.00
1412 Cuotas al IMSS	\$189,678.00	\$0.00	\$189,678.00	\$91,470.82	\$98,207.18	\$91,470.82	\$0.00	\$98,207.18	\$91,470.82	\$91,470.82	\$0.00
1413 Cuotas al ISSSTECAM	\$114,024.00	\$0.00	\$114,024.00	\$48,687.24	\$65,336.76	\$48,687.24	\$0.00	\$65,336.76	\$48,687.24	\$48,687.24	\$0.00
1420 Aportaciones a fondos de vivienda	\$52,476.00	\$0.00	\$52,476.00	\$24,471.09	\$28,004.91	\$24,471.09	\$0.00	\$28,004.91	\$24,471.09	\$24,471.09	\$0.00
1421 Aportaciones al INFONAVIT	\$52,476.00	\$0.00	\$52,476.00	\$24,471.09	\$28,004.91	\$24,471.09	\$0.00	\$28,004.91	\$24,471.09	\$24,471.09	\$0.00
<b>2000 MATERIALES Y SUMINISTROS</b>	<b>\$66,111.00</b>	<b>-\$24,122.31</b>	<b>\$41,988.69</b>	<b>\$17,188.69</b>	<b>\$24,800.00</b>	<b>\$17,188.69</b>	<b>\$0.00</b>	<b>\$24,800.00</b>	<b>\$17,188.69</b>	<b>\$17,188.69</b>	<b>\$0.00</b>
2100 Materiales de administración, emisión de documentos	\$13,500.00	-\$1,265.62	\$12,234.38	\$5,634.38	\$6,600.00	\$5,634.38	\$0.00	\$6,600.00	\$5,634.38	\$5,634.38	\$0.00
2110 Materiales, útiles y equipos menores de oficina	\$4,500.00	-\$1,055.29	\$3,444.71	\$1,244.71	\$2,200.00	\$1,244.71	\$0.00	\$2,200.00	\$1,244.71	\$1,244.71	\$0.00
2111 Materiales, útiles y equipos menores de oficina	\$4,500.00	-\$1,055.29	\$3,444.71	\$1,244.71	\$2,200.00	\$1,244.71	\$0.00	\$2,200.00	\$1,244.71	\$1,244.71	\$0.00
2140 Materiales, útiles y equipos menores de tecnologías de la	\$4,500.00	-\$1,418.99	\$3,081.01	\$881.01	\$2,200.00	\$881.01	\$0.00	\$2,200.00	\$881.01	\$881.01	\$0.00
2141 Materiales, útiles, equipos y bienes informáticos para el	\$4,500.00	-\$1,418.99	\$3,081.01	\$881.01	\$2,200.00	\$881.01	\$0.00	\$2,200.00	\$881.01	\$881.01	\$0.00
2160 Material de limpieza	\$4,500.00	\$1,208.66	\$5,708.66	\$3,508.66	\$2,200.00	\$3,508.66	\$0.00	\$2,200.00	\$3,508.66	\$3,508.66	\$0.00
2161 Material de limpieza	\$4,500.00	\$1,208.66	\$5,708.66	\$3,508.66	\$2,200.00	\$3,508.66	\$0.00	\$2,200.00	\$3,508.66	\$3,508.66	\$0.00
<b>2200 ALIMENTOS Y UTENSILIOS</b>	<b>\$3,000.00</b>	<b>-\$206.49</b>	<b>\$2,793.51</b>	<b>\$1,993.51</b>	<b>\$800.00</b>	<b>\$1,993.51</b>	<b>\$0.00</b>	<b>\$800.00</b>	<b>\$1,993.51</b>	<b>\$1,993.51</b>	<b>\$0.00</b>
2210 Productos alimenticios para personas	\$2,250.00	\$543.51	\$2,793.51	\$1,993.51	\$800.00	\$1,993.51	\$0.00	\$800.00	\$1,993.51	\$1,993.51	\$0.00
2211 Productos alimenticios para personas	\$2,250.00	\$543.51	\$2,793.51	\$1,993.51	\$800.00	\$1,993.51	\$0.00	\$800.00	\$1,993.51	\$1,993.51	\$0.00
2230 Utensilios para el servicio de alimentación	\$750.00	-\$750.00	\$0.00	\$0.00	\$800.00	\$0.00	\$0.00	\$800.00	\$1,993.51	\$1,993.51	\$0.00
2231 Utensilios para el servicio de alimentación	\$750.00	-\$750.00	\$0.00	\$0.00	\$800.00	\$0.00	\$0.00	\$800.00	\$0.00	\$0.00	\$0.00
<b>2400 MATERIALES Y ARTICULOS DE CONSTRUCCIÓN Y DE</b>	<b>\$9,000.00</b>	<b>-\$5,169.59</b>	<b>\$3,830.41</b>	<b>\$2,430.41</b>	<b>\$1,400.00</b>	<b>\$2,430.41</b>	<b>\$0.00</b>	<b>\$1,400.00</b>	<b>\$2,430.41</b>	<b>\$2,430.41</b>	<b>\$0.00</b>
2460 Material eléctrico y electrónico	\$2,250.00	-\$194.00	\$2,056.00	\$1,706.00	\$350.00	\$1,706.00	\$0.00	\$350.00	\$1,706.00	\$1,706.00	\$0.00

# Instituto de Desarrollo y Formación Social del Estado de Campeche



Udr. Supervisor  
Rep. rptEstadoPresupuestoEgresos

Estado del Ejercicio del Presupuesto de Egresos por Capítulo del Gasto Al 30/jun./2023

F. Financiamiento: 115A | Proyecto/Proceso: 0562 | U. Administrativa: 01

Fecha y hora de Impresión | 20/jul./2023 | 01:47 p. m.

Objeto del Gasto	Aprobado	Ampliaciones / (Reducciones)	Presupuesto Vigente	Comprometido	Disponibles para Comprometer	Devengado	Comprometido No Devengado	Presupuesto Sin Devengar	Ejercicio	Pagado	Cuentas por Pagar Deuda
2461 Material eléctrico y electrónico	\$2,250.00	-\$194.00	\$2,056.00	\$1,706.00	\$350.00	\$1,706.00	\$0.00	\$350.00	\$1,706.00	\$1,706.00	\$0.00
2480 Materiales complementarios	\$4,500.00	-\$3,504.99	\$995.01	\$295.01	\$700.00	\$295.01	\$0.00	\$700.00	\$295.01	\$295.01	\$0.00
2481 Estructura y manufacturas	\$2,250.00	-\$1,604.99	\$645.01	\$295.01	\$350.00	\$295.01	\$0.00	\$350.00	\$295.01	\$295.01	\$0.00
2482 Materiales complementarios	\$2,250.00	-\$1,900.00	\$350.00	\$0.00	\$350.00	\$0.00	\$0.00	\$350.00	\$0.00	\$0.00	\$0.00
2490 Otros materiales y artículos de construcción y reparación	\$2,250.00	-\$1,470.60	\$779.40	\$429.40	\$350.00	\$429.40	\$0.00	\$350.00	\$429.40	\$429.40	\$0.00
2491 Otros materiales y artículos de construcción y reparación	\$2,250.00	-\$1,470.60	\$779.40	\$429.40	\$350.00	\$429.40	\$0.00	\$350.00	\$429.40	\$429.40	\$0.00
2600 COMBUSTIBLES, LUBRICANTES Y ADITIVOS	\$25,686.00	-\$9,916.40	\$15,769.60	\$3,769.60	\$12,000.00	\$3,769.60	\$0.00	\$12,000.00	\$3,769.60	\$3,769.60	\$0.00
2610 Combustibles, lubricantes y aditivos	\$25,686.00	-\$9,916.40	\$15,769.60	\$3,769.60	\$12,000.00	\$3,769.60	\$0.00	\$12,000.00	\$3,769.60	\$3,769.60	\$0.00
2611 Combustibles	\$25,686.00	-\$9,916.40	\$15,769.60	\$3,769.60	\$12,000.00	\$3,769.60	\$0.00	\$12,000.00	\$3,769.60	\$3,769.60	\$0.00
2700 VESTUARIO, BLANCOS, PRENDAS DE PROTECCIÓN Y	\$225.00	-\$225.00	\$0.00	\$0.00	\$0.00	\$0.00	\$0.00	\$0.00	\$0.00	\$0.00	\$0.00
2750 Blancos y otros productos textiles, excepto prendas de ve	\$225.00	-\$225.00	\$0.00	\$0.00	\$0.00	\$0.00	\$0.00	\$0.00	\$0.00	\$0.00	\$0.00
2751 Blancos y otros productos textiles, excepto prendas de	\$225.00	-\$225.00	\$0.00	\$0.00	\$0.00	\$0.00	\$0.00	\$0.00	\$0.00	\$0.00	\$0.00
2900 HERRAMIENTAS, REFACCIONES Y ACCESORIOS MEN	\$14,700.00	-\$7,339.21	\$7,360.79	\$3,360.79	\$4,000.00	\$3,360.79	\$0.00	\$4,000.00	\$3,360.79	\$3,360.79	\$0.00
2910 Herramientas menores	\$1,125.00	-\$213.22	\$911.78	\$911.78	\$0.00	\$911.78	\$0.00	\$0.00	\$911.78	\$911.78	\$0.00
2911 Herramientas menores	\$1,125.00	-\$213.22	\$911.78	\$911.78	\$0.00	\$911.78	\$0.00	\$0.00	\$911.78	\$911.78	\$0.00
2920 Refacciones y accesorios menores de edificios	\$450.00	-\$450.00	\$0.00	\$0.00	\$0.00	\$0.00	\$0.00	\$0.00	\$0.00	\$0.00	\$0.00
2921 Refacciones y accesorios menores de edificios	\$450.00	-\$450.00	\$0.00	\$0.00	\$0.00	\$0.00	\$0.00	\$0.00	\$0.00	\$0.00	\$0.00
2930 Refacciones y accesorios menores de mobiliario y equipo	\$4,500.00	-\$3,000.00	\$1,500.00	\$0.00	\$1,500.00	\$0.00	\$0.00	\$1,500.00	\$0.00	\$0.00	\$0.00
2931 Refacciones y accesorios menores de mobiliario y equipo	\$4,500.00	-\$3,000.00	\$1,500.00	\$0.00	\$1,500.00	\$0.00	\$0.00	\$1,500.00	\$0.00	\$0.00	\$0.00
2940 Refacciones y accesorios menores de equipo de cómput	\$375.00	-\$375.00	\$0.00	\$0.00	\$0.00	\$0.00	\$0.00	\$0.00	\$0.00	\$0.00	\$0.00
2941 Refacciones y accesorios menores de equipo de cómput	\$375.00	-\$375.00	\$0.00	\$0.00	\$0.00	\$0.00	\$0.00	\$0.00	\$0.00	\$0.00	\$0.00
2960 Refacciones y accesorios menores de equipo de transpor	\$8,250.00	-\$3,300.99	\$4,949.01	\$2,449.01	\$2,500.00	\$2,449.01	\$0.00	\$2,500.00	\$2,449.01	\$2,449.01	\$0.00
2961 Refacciones y accesorios menores de equipo de transp	\$8,250.00	-\$3,300.99	\$4,949.01	\$2,449.01	\$2,500.00	\$2,449.01	\$0.00	\$2,500.00	\$2,449.01	\$2,449.01	\$0.00
<b>3000 SERVICIOS GENERALES</b>	<b>\$186,445.00</b>	<b>\$24,706.39</b>	<b>\$211,151.39</b>	<b>\$162,238.38</b>	<b>\$48,913.01</b>	<b>\$162,238.38</b>	<b>\$0.00</b>	<b>\$48,913.01</b>	<b>\$162,238.38</b>	<b>\$157,583.98</b>	<b>\$4,654.40</b>
<b>3100 SERVICIOS BÁSICOS</b>	<b>\$27,537.00</b>	<b>-\$6,323.04</b>	<b>\$19,213.96</b>	<b>\$11,413.96</b>	<b>\$7,800.00</b>	<b>\$11,413.96</b>	<b>\$0.00</b>	<b>\$7,800.00</b>	<b>\$11,413.96</b>	<b>\$11,413.96</b>	<b>\$0.00</b>
3110 Energía eléctrica	\$20,000.00	-\$6,625.99	\$13,374.01	\$6,874.01	\$6,500.00	\$6,874.01	\$0.00	\$6,500.00	\$6,874.01	\$6,874.01	\$0.00
3111 Servicio de Energía eléctrica	\$20,000.00	-\$6,625.99	\$13,374.01	\$6,874.01	\$6,500.00	\$6,874.01	\$0.00	\$6,500.00	\$6,874.01	\$6,874.01	\$0.00
3130 Agua	\$1,500.00	-\$579.35	\$920.65	\$920.65	\$0.00	\$920.65	\$0.00	\$0.00	\$920.65	\$920.65	\$0.00
3131 Servicio de Agua	\$1,500.00	-\$579.35	\$920.65	\$920.65	\$0.00	\$920.65	\$0.00	\$0.00	\$920.65	\$920.65	\$0.00
3140 Telefonía Tradicional	\$4,500.00	\$276.40	\$4,776.40	\$3,476.40	\$1,300.00	\$3,476.40	\$0.00	\$1,300.00	\$3,476.40	\$3,476.40	\$0.00
3141 Servicio telefónico tradicional	\$4,500.00	\$276.40	\$4,776.40	\$3,476.40	\$1,300.00	\$3,476.40	\$0.00	\$1,300.00	\$3,476.40	\$3,476.40	\$0.00
3160 Servicios de telecomunicaciones y satélites	\$1,350.00	-\$1,207.10	\$142.90	\$142.90	\$0.00	\$142.90	\$0.00	\$0.00	\$142.90	\$142.90	\$0.00
3161 Servicios de telecomunicaciones y satélites	\$1,350.00	-\$1,207.10	\$142.90	\$142.90	\$0.00	\$142.90	\$0.00	\$0.00	\$142.90	\$142.90	\$0.00
3180 Servicios postales y telegráficos	\$187.00	-\$187.00	\$0.00	\$0.00	\$0.00	\$0.00	\$0.00	\$0.00	\$0.00	\$0.00	\$0.00
3181 Servicios postales y telegráficos	\$187.00	-\$187.00	\$0.00	\$0.00	\$0.00	\$0.00	\$0.00	\$0.00	\$0.00	\$0.00	\$0.00



Usu. Supervisor  
Rep: rptEstadoPresupuestoEgresos

# Instituto de Desarrollo y Formación Social del Estado de Campeche CAMPECHE

Estado del Ejercicio del Presupuesto de Egresos por Capítulo del Gasto Al 30/jun./2023

F. Financiamiento: 115A | Proyecto/Proceso: 0562 | U. Administrativa: 01

Fecha y hora de Impresión | 20/jul./2023 | 01:47 p. m.

Objeto del Gasto	Aprobado	Ampliaciones / (Reducciones)	Presupuesto Vigente	Comprometido	Presupuesto Disponible para Comprometer	Devengado	Comprometido No Devengado	Presupuesto Sin Devengar	Ejercicio	Pagado	Cuentas por Pagar Deuda
3300 SERVICIOS PROFESIONALES, CIENTÍFICOS, TÉCNICO	\$17,425.00	\$4,679.21	\$22,104.21	\$18,354.21	\$3,750.00	\$18,354.21	\$0.00	\$3,750.00	\$18,354.21	\$18,354.21	\$0.00
3310 Servicios legales, de contabilidad, auditoría y relacionado	\$16,750.00	-\$13,000.00	\$3,750.00	\$0.00	\$3,750.00	\$0.00	\$0.00	\$3,750.00	\$0.00	\$0.00	\$0.00
3311 Servicios legales, de contabilidad, auditoría y relacionado	\$16,750.00	-\$13,000.00	\$3,750.00	\$0.00	\$3,750.00	\$0.00	\$0.00	\$3,750.00	\$0.00	\$0.00	\$0.00
3330 Servicios de consultoría administrativa, procesos, técnica	\$0.00	\$0.00	\$14,000.00	\$14,000.00	\$0.00	\$14,000.00	\$0.00	\$0.00	\$14,000.00	\$14,000.00	\$0.00
3331 Servicios de consultoría administrativa, procesos, técnica	\$0.00	\$14,000.00	\$14,000.00	\$14,000.00	\$0.00	\$14,000.00	\$0.00	\$0.00	\$14,000.00	\$14,000.00	\$0.00
3360 Servicios de apoyo administrativo, traducción, fotocopiado	\$675.00	\$3,679.21	\$4,354.21	\$4,354.21	\$0.00	\$4,354.21	\$0.00	\$0.00	\$4,354.21	\$4,354.21	\$0.00
3361 Servicios de apoyo administrativo, traducción, fotocopiado e impres	\$675.00	\$3,679.21	\$4,354.21	\$4,354.21	\$0.00	\$4,354.21	\$0.00	\$0.00	\$4,354.21	\$4,354.21	\$0.00
3400 SERVICIOS FINANCIEROS, BANCARIOS Y COMERCIA	\$13,500.00	\$14,247.45	\$27,747.45	\$27,747.45	\$0.00	\$27,747.45	\$0.00	\$0.00	\$27,747.45	\$23,093.04	\$4,654.41
3410 Servicios financieros y bancarios	\$4,500.00	-\$3,019.84	\$1,480.16	\$1,480.16	\$0.00	\$1,480.16	\$0.00	\$0.00	\$1,480.16	\$1,480.16	\$0.00
3411 Servicios financieros y bancarios	\$4,500.00	-\$3,019.84	\$1,480.16	\$1,480.16	\$0.00	\$1,480.16	\$0.00	\$0.00	\$1,480.16	\$1,480.16	\$0.00
3450 Seguro de bienes patrimoniales	\$9,000.00	\$17,267.29	\$26,267.29	\$26,267.29	\$0.00	\$26,267.29	\$0.00	\$0.00	\$26,267.29	\$1,480.16	\$0.00
3451 Seguro de bienes patrimoniales	\$9,000.00	\$17,267.29	\$26,267.29	\$26,267.29	\$0.00	\$26,267.29	\$0.00	\$0.00	\$26,267.29	\$21,612.88	\$4,654.41
3500 SERVICIOS DE INSTALACIÓN, REPARACIÓN, MANTEN	\$32,925.00	\$19,899.78	\$52,824.78	\$42,485.78	\$10,339.00	\$42,485.78	\$0.00	\$10,339.00	\$42,485.78	\$42,485.79	-\$0.01
3510 Conservación y mantenimiento menor de inmuebles	\$13,500.00	\$17,340.28	\$30,840.28	\$27,840.28	\$3,000.00	\$27,840.28	\$0.00	\$3,000.00	\$27,840.28	\$27,840.29	-\$0.01
3511 Conservación y mantenimiento menor de inmuebles	\$13,500.00	\$17,340.28	\$30,840.28	\$27,840.28	\$3,000.00	\$27,840.28	\$0.00	\$3,000.00	\$27,840.28	\$27,840.29	-\$0.01
3520 Instalación, reparación y mantenimiento de mobiliario y ei	\$9,000.00	\$4,434.64	\$13,434.64	\$10,934.64	\$2,500.00	\$10,934.64	\$0.00	\$2,500.00	\$10,934.64	\$10,934.64	\$0.00
3521 Instalación, reparación, mantenimiento y conservación i	\$9,000.00	\$4,434.64	\$13,434.64	\$10,934.64	\$2,500.00	\$10,934.64	\$0.00	\$2,500.00	\$10,934.64	\$10,934.64	\$0.00
3530 Instalación, reparación y mantenimiento de equipo de có	\$675.00	-\$336.00	\$339.00	\$0.00	\$339.00	\$0.00	\$0.00	\$339.00	\$0.00	\$0.00	\$0.00
3531 Instalación, reparación, mantenimiento y conservación i	\$675.00	-\$336.00	\$339.00	\$0.00	\$339.00	\$0.00	\$0.00	\$339.00	\$0.00	\$0.00	\$0.00
3550 Reparación y mantenimiento de equipo de transporte	\$9,000.00	-\$1,198.00	\$7,802.00	\$3,302.00	\$4,500.00	\$3,302.00	\$0.00	\$4,500.00	\$3,302.00	\$3,302.00	\$0.00
3551 Reparación y mantenimiento de equipo de transporte	\$9,000.00	-\$1,198.00	\$7,802.00	\$3,302.00	\$4,500.00	\$3,302.00	\$0.00	\$4,500.00	\$3,302.00	\$3,302.00	\$0.00
3590 Servicios de jardinería y fumigación	\$750.00	-\$341.14	\$408.86	\$408.86	\$0.00	\$408.86	\$0.00	\$0.00	\$408.86	\$408.86	\$0.00
3591 Servicios de jardinería y fumigación	\$750.00	-\$341.14	\$408.86	\$408.86	\$0.00	\$408.86	\$0.00	\$0.00	\$408.86	\$408.86	\$0.00
3600 SERVICIOS DE COMUNICACIÓN SOCIAL Y PUBLICIDA	\$3,150.00	-\$3,150.00	\$0.00	\$0.00	\$0.00	\$0.00	\$0.00	\$0.00	\$0.00	\$0.00	\$0.00
3610 Difusión por radio, televisión y otros medios de mensajes	\$3,150.00	-\$3,150.00	\$0.00	\$0.00	\$0.00	\$0.00	\$0.00	\$0.00	\$0.00	\$0.00	\$0.00
3611 Periódicos y revistas	\$3,150.00	-\$3,150.00	\$0.00	\$0.00	\$0.00	\$0.00	\$0.00	\$0.00	\$0.00	\$0.00	\$0.00
3700 Servicios de traslado y viáticos	\$46,159.00	-\$17,908.00	\$28,251.00	\$18,567.00	\$9,684.00	\$18,567.00	\$0.00	\$9,684.00	\$18,567.00	\$18,567.00	\$0.00
3710 Pasajes aéreos	\$7,500.00	-\$7,500.00	\$0.00	\$0.00	\$0.00	\$0.00	\$0.00	\$0.00	\$0.00	\$0.00	\$0.00
3711 Pasajes aéreos	\$7,500.00	-\$7,500.00	\$0.00	\$0.00	\$0.00	\$0.00	\$0.00	\$0.00	\$0.00	\$0.00	\$0.00
3720 Pasajes terrestres	\$225.00	-\$105.00	\$120.00	\$120.00	\$0.00	\$120.00	\$0.00	\$0.00	\$120.00	\$120.00	\$0.00
3721 Pasajes terrestres	\$225.00	-\$105.00	\$120.00	\$120.00	\$0.00	\$120.00	\$0.00	\$0.00	\$120.00	\$120.00	\$0.00
3750 Viáticos en el país	\$38,434.00	-\$10,303.00	\$28,131.00	\$18,447.00	\$9,684.00	\$18,447.00	\$0.00	\$9,684.00	\$18,447.00	\$18,447.00	\$0.00
3751 Viáticos en el país	\$38,434.00	-\$10,303.00	\$28,131.00	\$18,447.00	\$9,684.00	\$18,447.00	\$0.00	\$9,684.00	\$18,447.00	\$18,447.00	\$0.00
3800 SERVICIOS OFICIALES	\$9,563.00	-\$2,446.52	\$7,116.48	\$6,366.48	\$750.00	\$6,366.48	\$0.00	\$750.00	\$6,366.48	\$6,366.48	\$0.00
3820 Gastos de orden social y cultural	\$4,500.00	\$862.08	\$5,362.08	\$4,612.08	\$750.00	\$4,612.08	\$0.00	\$750.00	\$4,612.08	\$4,612.08	\$0.00





Utr: Supervisor  
Rep: rptEstadoPresupuestoEgresos

# Instituto de Desarrollo y Formación Social del Estado de Campeche CAMPECHE

Estado del Ejercicio del Presupuesto de Egresos por Capítulo del Gasto Al 30/jun./2023

F. Financiamiento: 115A | Proyecto/Proceso: 0562 | U. Administrativa: 01

Fecha y hora de Impresión | 20/jul./2023  
01:47 p. m.

Objeto del Gasto	Ampliaciones / (Reducciones)	Presupuesto Vigente	Comprometido	Presupuesto Disponible para Comprometer	Devengado	Comprometido No Devengado	Presupuesto Sin Devengar	Ejercido	Pagado	Cuentas por Pagar Deuda
3821 Gastos de orden social y cultural	\$862.08	\$5,362.08	\$4,612.08	\$750.00	\$4,612.08	\$0.00	\$750.00	\$4,612.08	\$4,612.08	\$0.00
3830 Congresos y convenciones	<del>-\$3,308.60</del>	\$1,754.40	\$1,754.40	\$0.00	\$1,754.40	\$0.00	\$0.00	\$1,754.40	\$1,754.40	\$0.00
3831 Congresos y convenciones	<del>-\$3,308.60</del>	\$1,754.40	\$1,754.40	\$0.00	\$1,754.40	\$0.00	\$0.00	\$1,754.40	\$1,754.40	\$0.00
3900 OTROS SERVICIOS GENERALES	\$17,707.51	\$53,893.51	\$37,303.50	\$16,590.01	\$37,303.50	\$0.00	\$16,590.01	\$37,303.50	\$37,303.50	\$0.00
3920 Impuestos y derechos	\$17,707.51	\$19,957.51	\$19,957.51	\$0.00	\$19,957.51	\$0.00	\$0.00	\$19,957.51	\$19,957.51	\$0.00
3921 Impuestos y derechos	\$17,707.51	\$19,957.51	\$19,957.51	\$0.00	\$19,957.51	\$0.00	\$0.00	\$19,957.51	\$19,957.51	\$0.00
3980 Impuesto sobre nóminas y otros que se deriven de una re	\$0.00	\$33,936.00	\$17,345.99	\$16,590.01	\$17,345.99	\$0.00	\$16,590.01	\$17,345.99	\$17,345.99	\$0.00
3981 Impuesto sobre nóminas	\$0.00	\$25,512.00	\$13,042.15	\$12,469.85	\$13,042.15	\$0.00	\$12,469.85	\$13,042.15	\$13,042.15	\$0.00
3982 Otros impuestos que se deriven de una relación laboral	\$0.00	\$8,424.00	\$4,303.84	\$4,120.16	\$4,303.84	\$0.00	\$4,120.16	\$4,303.84	\$4,303.84	\$0.00
<b>Total</b>	\$584.08	\$1,688,232.00	\$780,394.39	\$306,481.69	\$778,794.62	\$15,335.77	\$310,021.46	\$778,794.62	\$778,794.62	\$4,554.40

*[Handwritten signature]*



# Instituto de Desarrollo y Formación Social del Estado de Campeche

CAMPECHE

Estado del Ejercicio del Presupuesto de Egresos por Capítulo del Gasto Al 30/jun./2023

Ubr: Supervisor  
Rep: rptEstadoPresupuestoEgresos

F. Financiamiento: 115A | Proyecto/Proceso: 0563 | U. Administrativa: 02

Fecha y hora de Impresión: 20/jul./2023 01:48 p. m.

Objeto del Gasto	Aprobado	Ampliaciones / (Reducciones)	Presupuesto Vigente	Comprometido	Disponibilidad para Comprometer	Presupuesto Disponible para Comprometer	Devengado	Comprometido No Devengado	Presupuesto Sin Devenegar	Ejercido	Pagado	Cuentas por Pagar Deuda
1000 SERVICIOS PERSONALES	\$666,284.00	\$0.00	\$666,284.00	\$184,630.49	\$481,653.51	\$182,969.88	\$182,969.88	\$1,660.61	\$483,314.12	\$182,969.88	\$182,969.88	\$0.00
1100 REMUNERACIONES AL PERSONAL DE CARÁCTER PE	\$392,520.00	\$0.00	\$392,520.00	\$118,910.42	\$273,609.58	\$275,270.19	\$117,249.81	\$1,660.61	\$275,270.19	\$117,249.81	\$117,249.81	\$0.00
1130 Sueldos base al personal permanente	\$392,520.00	\$0.00	\$392,520.00	\$118,910.42	\$273,609.58	\$275,270.19	\$117,249.81	\$1,660.61	\$275,270.19	\$117,249.81	\$117,249.81	\$0.00
1131 Sueldos al personal de confianza	\$297,792.00	\$0.00	\$297,792.00	\$63,420.16	\$234,371.84	\$234,371.84	\$63,420.16	\$0.00	\$234,371.84	\$63,420.16	\$63,420.16	\$0.00
1132 Sueldos al personal de Base	\$94,728.00	\$0.00	\$94,728.00	\$55,490.26	\$39,237.74	\$53,829.65	\$39,237.74	\$1,660.61	\$40,898.35	\$53,829.65	\$53,829.65	\$0.00
1300 REMUNERACIONES ADICIONALES Y ESPECIALES	\$166,490.00	\$0.00	\$166,490.00	\$13,984.75	\$152,505.25	\$152,505.25	\$13,984.75	\$0.00	\$152,505.25	\$13,984.75	\$13,984.75	\$0.00
1310 Primas por años de servicios efectivos prestados	\$552.00	\$0.00	\$552.00	\$0.00	\$552.00	\$552.00	\$0.00	\$0.00	\$552.00	\$0.00	\$0.00	\$0.00
1311 Prima Quinquenal por años de servicio efectivos presta	\$552.00	\$0.00	\$552.00	\$0.00	\$552.00	\$552.00	\$0.00	\$0.00	\$552.00	\$0.00	\$0.00	\$0.00
1320 Primas de vacaciones, dominical y gratificación de fin de	\$65,522.00	\$0.00	\$65,522.00	\$3,838.18	\$61,683.82	\$61,683.82	\$3,838.18	\$0.00	\$61,683.82	\$3,838.18	\$3,838.18	\$0.00
1321 Primas vacacional y dominical	\$14,154.00	\$0.00	\$14,154.00	\$3,838.18	\$10,315.82	\$10,315.82	\$3,838.18	\$0.00	\$10,315.82	\$3,838.18	\$3,838.18	\$0.00
1322 Aguinaldo o Gratificación de Fin de año	\$51,368.00	\$0.00	\$51,368.00	\$0.00	\$51,368.00	\$51,368.00	\$0.00	\$0.00	\$51,368.00	\$0.00	\$0.00	\$0.00
1340 Compensaciones	\$100,416.00	\$0.00	\$100,416.00	\$10,146.57	\$90,269.43	\$90,269.43	\$10,146.57	\$0.00	\$90,269.43	\$10,146.57	\$10,146.57	\$0.00
1346 Previsión social múltiple	\$17,892.00	\$0.00	\$17,892.00	\$6,416.66	\$11,475.34	\$11,475.34	\$6,416.66	\$0.00	\$11,475.34	\$6,416.66	\$6,416.66	\$0.00
1347 Otras prestaciones	\$82,524.00	\$0.00	\$82,524.00	\$3,729.91	\$78,794.09	\$78,794.09	\$3,729.91	\$0.00	\$78,794.09	\$3,729.91	\$3,729.91	\$0.00
1400 SEGURIDAD SOCIAL	\$107,274.00	\$0.00	\$107,274.00	\$51,735.32	\$55,538.68	\$55,538.68	\$51,735.32	\$0.00	\$55,538.68	\$51,735.32	\$51,735.32	\$0.00
1410 Aportaciones de seguridad social	\$89,550.00	\$0.00	\$89,550.00	\$44,492.55	\$45,057.45	\$45,057.45	\$44,492.55	\$0.00	\$45,057.45	\$44,492.55	\$44,492.55	\$0.00
1412 Cuotas al IMSS	\$75,342.00	\$0.00	\$75,342.00	\$28,677.87	\$46,664.13	\$46,664.13	\$28,677.87	\$0.00	\$46,664.13	\$28,677.87	\$28,677.87	\$0.00
1413 Cuotas al ISSSTE/CAM	\$14,208.00	\$0.00	\$14,208.00	\$15,814.68	-\$1,606.68	-\$1,606.68	\$15,814.68	\$0.00	-\$1,606.68	\$15,814.68	\$15,814.68	\$0.00
1420 Aportaciones a fondos de vivienda	\$17,724.00	\$0.00	\$17,724.00	\$7,242.77	\$10,481.23	\$10,481.23	\$7,242.77	\$0.00	\$10,481.23	\$7,242.77	\$7,242.77	\$0.00
1421 Aportaciones al INFONAVIT	\$17,724.00	\$0.00	\$17,724.00	\$7,242.77	\$10,481.23	\$10,481.23	\$7,242.77	\$0.00	\$10,481.23	\$7,242.77	\$7,242.77	\$0.00
2000 MATERIALES Y SUMINISTROS	\$6,000.00	\$1,000.00	\$7,000.00	\$3,000.00	\$4,000.00	\$4,000.00	\$3,000.00	\$0.00	\$4,000.00	\$3,000.00	\$3,000.00	\$0.00
2400 MATERIALES Y ARTICULOS DE CONSTRUCCIÓN Y DE	\$0.00	\$1,000.00	\$1,000.00	\$1,000.00	\$0.00	\$0.00	\$1,000.00	\$0.00	\$0.00	\$1,000.00	\$1,000.00	\$0.00
2460 Material eléctrico y electrónico	\$0.00	\$1,000.00	\$1,000.00	\$1,000.00	\$0.00	\$0.00	\$1,000.00	\$0.00	\$0.00	\$1,000.00	\$1,000.00	\$0.00
2461 Material eléctrico y electrónico	\$0.00	\$1,000.00	\$1,000.00	\$1,000.00	\$0.00	\$0.00	\$1,000.00	\$0.00	\$0.00	\$1,000.00	\$1,000.00	\$0.00
2600 COMBUSTIBLES, LUBRICANTES Y ADITIVOS	\$6,000.00	\$0.00	\$6,000.00	\$2,000.00	\$4,000.00	\$4,000.00	\$2,000.00	\$0.00	\$4,000.00	\$2,000.00	\$2,000.00	\$0.00
2610 Combustibles, lubricantes y aditivos	\$6,000.00	\$0.00	\$6,000.00	\$2,000.00	\$4,000.00	\$4,000.00	\$2,000.00	\$0.00	\$4,000.00	\$2,000.00	\$2,000.00	\$0.00
2611 Combustibles	\$6,000.00	\$0.00	\$6,000.00	\$2,000.00	\$4,000.00	\$4,000.00	\$2,000.00	\$0.00	\$4,000.00	\$2,000.00	\$2,000.00	\$0.00
3000 SERVICIOS GENERALES	\$22,380.00	-\$1,000.00	\$21,380.00	\$6,527.28	\$14,852.72	\$14,852.72	\$6,527.28	\$0.00	\$14,852.72	\$6,527.28	\$6,527.28	\$0.00
3700 Servicios de traslado y viáticos	\$6,000.00	-\$1,000.00	\$5,000.00	\$1,291.00	\$3,709.00	\$3,709.00	\$1,291.00	\$0.00	\$3,709.00	\$1,291.00	\$1,291.00	\$0.00
3750 Viáticos en el país	\$6,000.00	-\$1,000.00	\$5,000.00	\$1,291.00	\$3,709.00	\$3,709.00	\$1,291.00	\$0.00	\$3,709.00	\$1,291.00	\$1,291.00	\$0.00
3751 Viáticos en el país	\$6,000.00	-\$1,000.00	\$5,000.00	\$1,291.00	\$3,709.00	\$3,709.00	\$1,291.00	\$0.00	\$3,709.00	\$1,291.00	\$1,291.00	\$0.00
3900 OTROS SERVICIOS GENERALES	\$16,380.00	\$0.00	\$16,380.00	\$5,236.28	\$11,143.72	\$11,143.72	\$5,236.28	\$0.00	\$11,143.72	\$5,236.28	\$5,236.28	\$0.00
3980 Impuesto sobre nóminas y otros que se deriven de una re	\$16,380.00	\$0.00	\$16,380.00	\$5,236.28	\$11,143.72	\$11,143.72	\$5,236.28	\$0.00	\$11,143.72	\$5,236.28	\$5,236.28	\$0.00
3981 Impuestos sobre nóminas	\$12,300.00	\$0.00	\$12,300.00	\$3,937.06	\$8,362.94	\$8,362.94	\$3,937.06	\$0.00	\$8,362.94	\$3,937.06	\$3,937.06	\$0.00
3982 Otros impuestos que se deriven de una relación laboral	\$4,080.00	\$0.00	\$4,080.00	\$1,299.22	\$2,780.78	\$2,780.78	\$1,299.22	\$0.00	\$2,780.78	\$1,299.22	\$1,299.22	\$0.00



Usu: Supervisor  
Rep: rptEstadoPresupuestoEgresos

## Instituto de Desarrollo y Formación Social del Estado de Campeche CAMPECHE

Estado del Ejercicio del Presupuesto de Egresos por Capítulo del Gasto Al 30/jun./2023

F. Financiamiento: 115A | Proyecto/Proceso: 0563 | U. Administrativa: 02

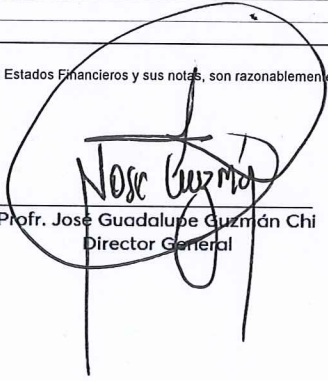
Fecha y 20/jul./2023  
hora de Impresión | 01:48 p. m.


Objeto del Gasto	Ampliaciones / (Reducciones)	Presupuesto Vigente	Comprometido	Presupuesto Disponibile para Comprometer	Devengado	Comprometido No Devengado	Presupuesto Sin Devengar	Ejercido	Pagado	Cuentas por Pagar Deuda
4000 TRANSFERENCIAS, ASIGNACIONES, SUBSIDIO	\$0.00	\$4,309.00	\$0.00	\$4,309.00	\$0.00	\$0.00	\$4,309.00	\$0.00	\$0.00	\$0.00
4100 TRANSFERENCIAS INTERNAS Y ASIGNACIONES AL S	\$0.00	\$4,309.00	\$0.00	\$4,309.00	\$0.00	\$0.00	\$4,309.00	\$0.00	\$0.00	\$0.00
4110 Asignaciones presupuestarias al Poder Ejecutivo	\$0.00	\$4,309.00	\$0.00	\$4,309.00	\$0.00	\$0.00	\$4,309.00	\$0.00	\$0.00	\$0.00
4111 Asignaciones Presupuestarias al Poder Ejecutivo	\$0.00	\$4,309.00	\$0.00	\$4,309.00	\$0.00	\$0.00	\$4,309.00	\$0.00	\$0.00	\$0.00
<b>Total</b>	\$0.00	\$698,973.00	\$184,157.77	\$504,815.23	\$192,497.16	\$1,660.61	\$506,475.84	\$192,497.16	\$192,497.16	\$0.00

Handwritten signature and mark.

Concepto	2023	2022
<b>INGRESOS Y OTROS BENEFICIOS</b>		
<b>Ingresos de Gestión</b>	<b>331,330</b>	<b>744,958</b>
Impuestos	0	0
Cuotas y Aportaciones de Seguridad Social	0	0
Contribuciones de Mejoras	0	0
Derechos	0	0
Productos	0	0
Aprovechamientos	0	0
Ingresos por Venta de Bienes y Prestación de Servicios	331,330	744,958
<b>Participaciones, Aportaciones, Convenios, Incentivos Derivados de la Colaboración Fiscal, Fondos Distintos de Aportaciones, Transferencias, Asignaciones, Subsidios y Subvenciones, y Pensiones y Jubilaciones</b>	<b>8,225,094</b>	<b>17,828,645</b>
Participaciones, Aportaciones, Convenios, Incentivos Derivados de la Colaboración Fiscal y Fondos Distintos de Aportaciones	0	0
Transferencias, Asignaciones, Subsidios y Subvenciones, y Pensiones y Jubilaciones	8,225,094	17,828,645
<b>Otros Ingresos y Beneficios</b>	<b>432</b>	<b>2,111</b>
Ingresos Financieros	406	377
Incremento por Variación de Inventarios	0	0
Disminución del Exceso de Estimaciones por Pérdida o Deterioro u Obsolescencia	0	0
Disminución del Exceso de Provisiones	0	0
Otros Ingresos y Beneficios Varios	25	1,734
<b>Total de Ingresos y Otros Beneficios</b>	<b>8,556,855</b>	<b>18,575,714</b>
<b>GASTOS Y OTRAS PÉRDIDAS</b>		
<b>Gastos de Funcionamiento</b>	<b>8,482,190</b>	<b>18,083,301</b>
Servicios Personales	6,832,684	15,128,941
Materiales y Suministros	347,176	807,693
Servicios Generales	1,302,330	2,146,667
<b>Transferencias, Asignaciones, Subsidios y Otras Ayudas</b>	<b>0</b>	<b>0</b>
Transferencias Internas y Asignaciones al Sector Público	0	0
Transferencias al Resto del Sector Público	0	0
Subsidios y Subvenciones	0	0
Ayudas Sociales	0	0
Pensiones y Jubilaciones	0	0
Transferencias a Fideicomisos, Mandatos y Contratos Análogos	0	0
Transferencias a la Seguridad Social	0	0
Donativos	0	0
Transferencias al Exterior	0	0
<b>Participaciones y Aportaciones</b>	<b>0</b>	<b>0</b>
Participaciones	0	0
Aportaciones	0	0
Convenios	0	0
<b>Intereses, Comisiones y Otros Gastos de la Deuda Pública</b>	<b>0</b>	<b>0</b>
Intereses de la Deuda Pública	0	0
Comisiones de la Deuda Pública	0	0
Gastos de la Deuda Pública	0	0
Costo por Coberturas	0	0
Apoyos Financieros	0	0
<b>Otros Gastos y Pérdidas Extraordinarias</b>	<b>0</b>	<b>69,519</b>
Estimaciones, Depreciaciones, Deterioros, Obsolescencia y Amortizaciones	0	69,519
Provisiones	0	0
Disminución de Inventarios	0	0
Otros Gastos	0	0
<b>Inversión Pública</b>	<b>0</b>	<b>0</b>
Inversión Pública no Capitalizable	0	0
<b>Total de Gastos y Otras Pérdidas</b>	<b>8,482,190</b>	<b>18,152,820</b>
<b>Resultados del Ejercicio (Ahorro/Desahorro)</b>	<b>74,665</b>	<b>422,894</b>

Bajo protesta de decir verdad declaramos que los Estados Financieros y sus notas, son razonablemente correctos y son responsabilidad del emisor.

  
 Profr. José Guadalupe Guzmán Chi  
 Director General

  
 C.P. Patricia Gerardo Reyes Oropeza  
 Subdirectora de Contabilidad y Presupuesto

Instituto de Desarrollo y Formación Social del Estado de Campeche  
Estado de Situación Financiera  
Al 30 de Junio de 2023  
(Cifras en Pesos)



Concepto	2023	2022	Concepto	2023	2022
<b>ACTIVO</b>			<b>PASIVO</b>		
<b>Activo Circulante</b>			<b>Activo Circulante</b>		
Efectivo y Equivalentes	919,069	1,035,728	Cuentas por Pagar a Corto Plazo	9,062	149,881
Derechos a Recibir Efectivo o Equivalentes	11	2,124	Documentos por Pagar a Corto Plazo	0	0
Derechos a Recibir Bienes o Servicios	0	0	Porción a Corto Plazo de la Deuda Pública a Largo Plazo	0	0
Inventarios	0	0	Títulos y Valores a Corto Plazo	0	0
Almacenes	0	0	Pasivos Diferidos a Corto Plazo	0	0
Estimación por Pérdida o Deterioro de Activos Circulantes	0	0	Fondos y Bienes de Terceros en Garantía y/o Administración a Corto Plazo	0	0
Otros Activos Circulantes	0	0	Provisiones a Corto Plazo	0	0
<b>Total de Activos Circulantes</b>	<b>919,080</b>	<b>1,037,852</b>	Otros Pasivos a Corto Plazo	0	0
<b>Activo No Circulante</b>			<b>Total de Pasivos No Circulantes</b>	<b>9,062</b>	<b>149,881</b>
Inversiones Financieras a Largo Plazo	0	0	<b>HACIENDA PÚBLICA/PATRIMONIO</b>		
Derechos a Recibir Efectivo o Equivalentes a Largo Plazo	0	0	Hacienda Pública/Patrimonio Contribuido		
Bienes Inmuebles, Infraestructura y Construcciones en Proceso	4,139,782	4,089,287	Aportaciones	783,134	783,134
Bienes Muebles	64,372	64,372	Donaciones de Capital	46,134	46,134
Activos Intangibles	-3,729,915	-3,729,915	Actualización de la Hacienda Pública /Patrimonio	737,000	737,000
Depreciación, Deterioro y Amortización Acumulada de Bienes	0	0	<b>Hacienda Pública/Patrimonio Generado</b>		
Activos Diferidos	0	0	Resultados del Ejercicio (Ahorro/Desahorro)	601,122	528,581
Estimación por Pérdida o Deterioro de Activos no Circulantes	0	0	Resultados de Ejercicios Anteriores	74,665	422,894
Otros Activos no Circulantes	0	0	Revalúos	517,667	105,667
<b>Total de Activos No Circulantes</b>	<b>474,239</b>	<b>423,743</b>	Reservas	0	0
<b>Total del Activo</b>	<b>1,393,318</b>	<b>1,461,596</b>	Rectificaciones de Resultados de Ejercicios Anteriores	8,800	8,800
			<b>Exceso o Insuficiencia en la Actualización de la Hacienda Pública/Patrimonio</b>	<b>0</b>	<b>0</b>
			Resultado por Posición Monetaria	0	0
			Resultado por Tenencia de Activos no Monetarios	0	0
			<b>Total Hacienda Pública/Patrimonio</b>	<b>1,384,256</b>	<b>1,311,715</b>
			<b>Total del Pasivo y Hacienda Pública /Patrimonio</b>	<b>1,393,318</b>	<b>1,461,596</b>

Bajo protesta de decir verdad declaramos que los Estados Financieros y sus notas, son razonablemente correctos y son responsabilidad del emisor.

*(Firma)*  
Prof. José Guadalupe Guzmán Chi  
Director General


*(Firma)*  
C.P. Patricia Gerardo Reyes Oropeza  
Subdirectora de Contabilidad y Presupuesto


Instituto de Desarrollo y Formación Social del Estado de Campeche  
 Estado de Variación en la Hacienda Pública  
 Del 1 de Enero al 30 de Junio de 2023  
 (Cifras en Pesos)



Concepto	Hacienda Pública / Patrimonio Contribuido	Hacienda Pública / Patrimonio Generado de Ejercicios Anteriores	Hacienda Pública / Patrimonio Generado del Ejercicio	Exceso o Insuficiencia en la Actualización de la Hacienda Pública / Patrimonio	TOTAL
<b>Hacienda Pública/ Patrimonio Contribuido Neto de 2022</b>	<b>783,134</b>				<b>783,134</b>
Aportaciones	46,134	0	0	0	46,134
Donaciones de Capital	737,000	0	0	0	737,000
Actualización de la Hacienda Pública/Patrimonio	0	0	0	0	0
<b>Hacienda Pública/Patrimonio Generado Neto de 2022</b>		<b>105,687</b>	<b>422,894</b>		<b>528,581</b>
Resultados del Ejercicio (Ahorro/Desahorro)	0	0	422,894	0	422,894
Resultados de Ejercicios Anteriores	0	105,687	0	0	105,687
Revalúos	0	0	0	0	0
Reservas	0	0	0	0	0
Rectificaciones de Resultados de Ejercicios Anteriores	0	0	0	0	0
<b>Exceso o Insuficiencia en la Actualización de la Hacienda Pública/Patrimonio Neto de 2022</b>				<b>0</b>	<b>0</b>
Resultado por Posición Monetaria	0	0	0	0	0
Resultado por Tenencia de Activos no Monetarios	0	0	0	0	0
<b>Hacienda Pública/Patrimonio Neto Final de 2022</b>	<b>783,134</b>	<b>105,687</b>	<b>422,894</b>	<b>0</b>	<b>1,311,715</b>
<b>Cambios en la Hacienda Pública/Patrimonio Contribuido Neto de 2023</b>	<b>0</b>				<b>0</b>
Aportaciones	0	0	0	0	0
Donaciones de Capital	0	0	0	0	0
Actualización de la Hacienda Pública/Patrimonio	0	0	0	0	0
<b>Variaciones de la Hacienda Pública/Patrimonio Generado Neto de 2023</b>		<b>411,970</b>	<b>-339,429</b>		<b>72,541</b>
Resultados del Ejercicio (Ahorro/Desahorro)	0	0	74,665	0	74,665
Resultados de Ejercicios Anteriores	0	411,970	-422,894	0	-10,924
Revalúos	0	0	0	0	0
Reservas	0	0	0	0	0
Rectificaciones de Resultados de Ejercicios Anteriores	0	0	8,800	0	8,800
<b>Cambios en el Exceso o Insuficiencia en la Actualización de la Hacienda Pública/Patrimonio Neto de 2023</b>				<b>0</b>	<b>0</b>
Resultado por Posición Monetaria	0	0	0	0	0
Resultado por Tenencia de Activos no Monetarios	0	0	0	0	0
<b>Hacienda Pública/Patrimonio Neto Final de 2023</b>	<b>783,134</b>	<b>517,657</b>	<b>83,465</b>	<b>0</b>	<b>1,384,256</b>

Bajo protesta de decir verdad declaramos que los Estados Financieros y sus notas, son razonablemente correctos y son responsabilidad del emisor

  
 Prof. José Guadalupe Guzmán Chi  
 Director General

  
 C.P. Patricia Gerardo Reyes Oropeza  
 Subdirectora de Contabilidad y Presupuesto

Instituto de Desarrollo y Formación Social del Estado de Campeche  
 Estado de Cambios en la Situación Financiera  
 Del 1 de Enero al 30 de Junio de 2023  
 (Cifras en Pesos)



Concepto	Origen	Aplicación
<b>ACTIVO</b>	<b>118,773</b>	<b>50,495</b>
<b>Activo Circulante</b>	<b>118,773</b>	<b>0</b>
Efectivo y Equivalentes	116,659	0
Derechos a Recibir Efectivo o Equivalentes	2,113	0
Derechos a Recibir Bienes o Servicios	0	0
Inventarios	0	0
Almacenes	0	0
Estimación por Pérdida o Deterioro de Activos Circulantes	0	0
Otros Activos Circulantes	0	0
<b>Activo No Circulante</b>	<b>0</b>	<b>50,495</b>
Inversiones Financieras a Largo Plazo	0	0
Derechos a Recibir Efectivo o Equivalentes a Largo Plazo	0	0
Bienes Inmuebles, Infraestructura y Construcciones en Proceso	0	0
Bienes Muebles	0	50,495
Activos Intangibles	0	0
Depreciación, Deterioro y Amortización Acumulada de Bienes	0	0
Activos Diferidos	0	0
Estimación por Pérdida o Deterioro de Activos no Circulantes	0	0
Otros Activos no Circulantes	0	0
<b>PASIVO</b>	<b>0</b>	<b>140,819</b>
<b>Pasivo Circulante</b>	<b>0</b>	<b>140,819</b>
Cuentas por Pagar a Corto Plazo	0	140,819
Documentos por Pagar a Corto Plazo	0	0
Porción a Corto Plazo de la Deuda Pública a Largo Plazo	0	0
Títulos y Valores a Corto Plazo	0	0
Pasivos Diferidos a Corto Plazo	0	0
Fondos y Bienes de Terceros en Garantía y/o Administración a Corto Plazo	0	0
Provisiones a Corto Plazo	0	0
Otros Pasivos a Corto Plazo	0	0
<b>Pasivo No Circulante</b>	<b>0</b>	<b>0</b>
Cuentas por Pagar a Largo Plazo	0	0
Documentos por Pagar a Largo Plazo	0	0
Deuda Pública a Largo Plazo	0	0
Pasivos Diferidos a Largo Plazo	0	0
Fondos y Bienes de Terceros en Garantía y/o en Administración a Largo Plazo	0	0
Provisiones a Largo Plazo	0	0
<b>HACIENDA PÚBLICA/PATRIMONIO</b>	<b>420,770</b>	<b>348,229</b>
<b>Hacienda Pública/Patrimonio Contribuido</b>	<b>0</b>	<b>0</b>
Aportaciones	0	0
Donaciones de Capital	0	0
Actualización de la Hacienda Pública/Patrimonio	0	0
<b>Hacienda Pública/Patrimonio Generado</b>	<b>420,770</b>	<b>348,229</b>
Resultados del Ejercicio (Ahorro/Desahorro)	0	348,229
Resultados de Ejercicios Anteriores	411,970	0
Revalúos	0	0
Reservas	0	0
Rectificaciones de Resultados de Ejercicios Anteriores	8,800	0
<b>Exceso o Insuficiencia en la Actualización de la Hacienda Pública/Patrimonio</b>	<b>0</b>	<b>0</b>
Resultado por Posición Monetaria	0	0
Resultado por Tenencia de Activos no Monetarios	0	0

Bajo protesta de decir verdad declaramos que los Estados Financieros y sus notas, son razonablemente correctos y son responsabilidad del emisor.

Prof. José Guadalupe Guzmán Chi  
 Director General


C.P. Patricio Gerardo Reyes Oropeza  
 Subdirector de Contabilidad y Presupuesto

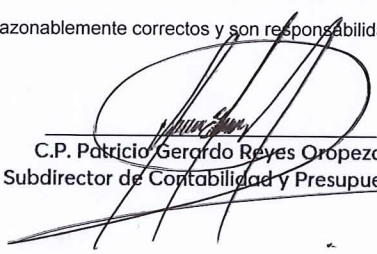
Instituto de Desarrollo y Formación Social del Estado de Campeche  
Estado de Flujos de Efectivo  
Del 1 de Enero al 30 de Junio de 2023  
(Cifras en Pesos)



Concepto	2023	2022
<b>Flujos de Efectivo de las Actividades de Operación</b>		
<b>Origen</b>	<b>8,556,424</b>	<b>18,692,615</b>
Impuestos	0	0
Cuotas y Aportaciones de Seguridad Social	0	0
Contribuciones de Mejoras	0	0
Derechos	0	0
Productos	0	0
Aprovechamientos	0	0
Ingresos por Venta de Bienes y Prestación de Servicios	331,330	744,958
Participaciones, Aportaciones, Convenios, Incentivos Derivados de la Colaboración Fiscal y Fondos Distintos de Aportaciones	0	0
Transferencias, Asignaciones, Subsidios y Subvenciones, y Pensiones y Jubilaciones	8,225,094	17,828,645
Otros Orígenes de Operación	0	119,012
<b>Aplicación</b>	<b>8,622,588</b>	<b>18,052,445</b>
Servicios Personales	6,832,684	15,128,941
Materiales y Suministros	347,176	807,693
Servicios Generales	1,293,440	2,115,811
Transferencias Internas y Asignaciones al Sector Público	0	0
Transferencias al Resto del Sector Público	0	0
Subsidios y Subvenciones	0	0
Ayudas Sociales	0	0
Pensiones y Jubilaciones	0	0
Transferencias a Fideicomisos, Mandatos y Contratos Análogos	0	0
Transferencias a la Seguridad Social	0	0
Donativos	0	0
Transferencias al Exterior	0	0
Participaciones	0	0
Aportaciones	0	0
Convenios	0	0
Otras Aplicaciones de Operación	149,287	0
<b>Flujos Netos de Efectivo por Actividades de Operación</b>	<b>-66,164</b>	<b>640,170</b>
<b>Flujos de Efectivo de las Actividades de Inversión</b>		
<b>Origen</b>	<b>0</b>	<b>0</b>
Bienes Inmuebles, Infraestructura y Construcciones en Proceso	0	0
Bienes Muebles	0	0
Otros Orígenes de Inversión	0	0
<b>Aplicación</b>	<b>50,495</b>	<b>107,961</b>
Bienes Inmuebles, Infraestructura y Construcciones en Proceso	0	0
Bienes Muebles	50,495	107,961
Otras Aplicaciones de Inversión	0	0
<b>Flujos Netos de Efectivo por Actividades de Inversión</b>	<b>-50,495</b>	<b>-107,961</b>
<b>Flujos de Efectivo de las Actividades de Financiamiento</b>		
<b>Origen</b>	<b>0</b>	<b>0</b>
Endeudamiento Neto	0	0
Interno	0	0
Externo	0	0
Otros Orígenes de Financiamiento	0	0
<b>Aplicación</b>	<b>0</b>	<b>0</b>
Servicios de la Deuda	0	0
Interno	0	0
Externo	0	0
Otras Aplicaciones de Financiamiento	0	0
<b>Flujos Netos de Efectivo por Actividades de Financiamiento</b>	<b>0</b>	<b>0</b>
<b>Incremento/Disminución Neta en el Efectivo y Equivalentes al Efectivo</b>	<b>-116,659</b>	<b>532,209</b>
<b>Efectivo y Equivalentes al Efectivo al Inicio del Ejercicio</b>	<b>1,035,728</b>	<b>503,519</b>
<b>Efectivo y Equivalentes al Efectivo al Final del Ejercicio</b>	<b>919,069</b>	<b>1,035,728</b>

Bajo protesta de decir verdad declaramos que los Estados Financieros y sus notas, son razonablemente correctos y son responsabilidad del emisor.

  
 Prof. José Guadalupe Guzmán Chi  
 Director General

  
 C.P. Patricia Gerardo Reyes Oropeza  
 Subdirectora de Contabilidad y Presupuesto




Instituto de Desarrollo y Formación Social del Estado de Campeche  
Informe sobre Pasivos Contingentes  
Del 1 de Enero al 30 de Junio de 2023  
(Cifras en Pesos)




En cumplimiento a lo dispuesto en los artículos 46, Fracción I, Inciso f) y 52 de la Ley General de Contabilidad Gubernamental y de conformidad con lo establecido en el Capítulo VII, Numeral II, Inciso h) del Manual de Contabilidad Gubernamental emitido por el CONAC, el Ente Público informa lo siguiente:

Cuenta	Concepto	Importe
7610-1	Bienes Bajo Contrato en Concesión (Edificio de Indefos)	\$1,688,688.55
7620-1	Contrato de Concesión por Bienes (Edificio Indefos)	\$1,688,688.55
<b>TOTAL</b>		<b>\$3,377,377.10</b>

Bajo protesta de decir verdad declaramos que los Estados Financieros y sus notas, son razonablemente correctos y son responsabilidad del emisor.

  
Prof. José Guadalupe Guzmán Chi  
Director General

  
C.P. Patricio Gerardo Reyes Oropeza  
Subdirector de Contabilidad y Presupuesto

**INSTITUTO DE DESARROLLO Y FORMACIÓN SOCIAL  
NOTAS A LOS ESTADOS FINANCIEROS  
Al 30 DE JUNIO DE 2023.**



**a).- NOTAS DE DESGLOSE:**

**I.- NOTAS AL ESTADO DE SITUACIÓN FINANCIERA**

**ACTIVO**

**EFFECTIVO Y EQUIVALENTES**

1.- Está integrado por las cuentas de Banco Azteca, S.A. con números 123661161 y 00125123040 y de BBVA, S.A., con números 00120422231 y 012422428, derivados de los recursos recibidos a través de transferencias efectuadas por parte de la Secretaría de Finanzas del Poder Ejecutivo del Estado de Campeche correspondientes al presupuesto autorizado 2023 cuyos saldos al 30 de junio de 2023 son de \$ 112,756.52 y \$ 16.28 respectivamente, y por ingresos propios recibidos de terceros, cuyo saldo al 30 de junio de 2023 es de \$ 806,296.07 mismos saldos que se encuentran debidamente conciliados.

CONCEPTO	IMPORTE
Efectivo y equivalentes	<u>\$ 919,068.87</u>

**DERECHOS A RECIBIR EFECTIVO Y EQUIVALENTES Y BIENES O SERVICIOS A RECIBIR**

2.- Representa la cuenta de Deudores Diversos por Cobrar a Corto Plazo e integra el monto de los derechos de cobro a favor del ente público por responsabilidades y gastos por comprobar, entre otros.

<b>Gastos Por Comprobar</b>			
<b>Viáticos</b>			
<b>Fecha</b>	<b>Transf</b>	<b>Beneficiario</b>	<b>Importe</b>
22/06/23	00157	José Dolores Herrera Chi	\$ 6.00
29/06/23	00171	Alberto Daniel Castillo Caballero	5.00
		Suma	<u>\$ 11.00</u>

3.- Al 30 de junio de 2023 este Instituto no tiene pendiente de recibir ninguna ministración correspondiente al período de enero a junio de 2023.

**BIENES DISPONIBLES PARA SU TRANSFORMACIÓN O CONSUMO (INVENTARIOS)**

4.- Inventarios.

Al 30 de junio de 2023 este Instituto no maneja inventario de bienes disponibles para su transformación.

5.- Almacén.

Al 30 de junio de 2023 este Instituto no maneja inventario para venta y consumo.

### INVERSIONES FINANCIERAS

6- Se hace constar que este Instituto no cuenta con activos financieros representados por inversiones en Fideicomisos.

7.- Participaciones y Aportaciones de Capital.

Este Instituto de Desarrollo y Formación Social no posee activos financieros representados por inversiones en empresas de capital estatal, ni cuenta con aportaciones de capital.

### BIENES MUEBLES, INMUEBLES E INTANGIBLES

8.- Los saldos de las cuentas de Bienes Muebles e Intangibles al 30 de junio de 2023, son los siguientes:

	<b>2023</b>
<b>BIENES MUEBLES</b>	<b>\$ 4'139,781.95</b>
Mobiliario y Equipo de Administración	1'151,614.42
Mobiliario y Equipo Educativo y Recreativo	175,765.04
Equipo de Transporte	2'552,000.00
Maquinaria, Otros Equipos y Herramientas	260,402.49

Se informa que todos los bienes se encuentran incorporados de acuerdo a los lineamientos del CONAC, mismos que son depreciados al cierre de cada ejercicio.

### DEPRECIACIÓN ACUMULADA DE BIENES

Depreciación Acumulada de Bienes	\$ 3'709,854.36
----------------------------------	-----------------

9.- Dentro del rubro de Activos Intangibles está registrada la adquisición de la versión 6 del SACG y del SAACG.NET del Sistema Automatizado de Contabilidad Gubernamental (SAACG) como se muestra a continuación:

<b>ACTIVOS INTANGIBLES</b>	<b>\$ 64,372.00</b>
Software	64,372.00

La amortización de la presente cuenta de Activo Intangible se efectuó al cierre del ejercicio 2022, como se muestra a continuación:

### AMORTIZACIÓN ACUMULADA DE ACTIVOS INTANGIBLES

Amortización Acumulada de Software	\$ 20'061.00
------------------------------------	--------------

### ESTIMACIONES Y DETERIOROS

10.- Estimaciones y deterioros. La depreciación del ejercicio se calcula mediante el método de línea recta considerada a partir del mes siguiente al que son adquiridos los activos, de acuerdo a los porcentajes señalados en la ley del Impuesto Sobre la Renta en vigor.

## OTROS ACTIVOS

11.- Este Instituto no tiene la cuenta de Otros Activos que puedan impactarle financieramente.

## PASIVO

### CUENTAS POR PAGAR A CORTO PLAZO

1.- Al 30 de junio de 2023 existen Cuentas por Pagar a Corto Plazo en suma de \$ 9,042.65, misma que se integra por la cantidad de \$ 8,932.77, correspondiente a Proveedores por Pagar y de \$ 129.68 por concepto de retenciones de Impuesto Sobre la Renta del Régimen Simplificado de Confianza.

2.- Fondos de Bienes de Terceros. El Instituto de Desarrollo y Formación Social al 30 de junio de 2023 no cuenta con recursos localizados en Fondos de Bienes de Terceros en administración y/o garantía a corto y largo plazo.

3.- En este período no hubo la cuenta de pasivos diferidos, asimismo, este Instituto no cuenta con Pasivos Contingentes toda vez que a la fecha no existe ningún asunto pendiente que amerite dicha previsión.

## 2.- NOTAS AL ESTADO DE ACTIVIDADES

### INGRESOS DE GESTIÓN

1.- La cuenta de INGRESOS Y SUBSIDIOS representa la captación de los ingresos a través de las transferencias, asignaciones y subsidios recibidos por parte del Gobierno del Estado de Campeche, de conformidad con el Presupuesto de Ingresos Aprobado y Modificado, para el desarrollo de las actividades del Ente público y de las operaciones realizadas con terceros.

#### Ingresos de la Gestión

2023

Ingresos Por Venta de Bienes y Servicios	\$ 331,329.50
	<u>\$ 331,329.50</u>

2.- Al 30 de junio de 2023 este Instituto percibió ingresos provenientes de transferencias de la Secretaría de Finanzas del Poder Ejecutivo del Estado de Campeche, tal como se señala a continuación:

#### Participaciones, Aportaciones y Transferencias

2023

Transferencias, Asignaciones y Subsidios	\$ 8'225,094.06*
--	------------------

\*Incluye las partidas correspondientes a Capítulo 1000 Servicios Personales, las cuales son registradas de manera virtual para efectos contables y presupuestales.

### OTROS INGRESOS Y BENEFICIOS

3.- Al cierre del presente período, el Instituto de Desarrollo y Formación Social percibió ingresos financieros tal como se muestra a continuación:

Otros Ingresos y Beneficios varios	\$ 83.40
Ingresos Financieros	406.36

### GASTOS Y OTRAS PÉRDIDAS

1.- Comprende la totalidad del importe de los GASTOS DE FUNCIONAMIENTO, los cuales son necesarios para la operatividad del Ente Público, como se integran a continuación:

## GASTOS DE FUNCIONAMIENTO

GASTOS DE FUNCIONAMIENTO	IMPORTE
Servicios Personales	\$ 6'832,684.22
Materiales y Suministros	347,176.04
Servicios Generales	1'302,329.61
Transf. Internas y Asigs. Al Sector Pub.	0.00
<b>Otros Gastos y Perdidas Extraordinarias</b>	
Estimaciones, Depreciaciones, Deterioros,	0.00
Obsolescencia y Amortizaciones	0.00
Otros Gastos	0.00
Total de Gastos y Otras Pérdidas	<u>\$ 8'482,189.87</u>
Resultado del Ejercicio Ahorro/Desahorro	<u>\$ 74,665.45</u>

### III.- NOTAS AL ESTADO DE VARIACIÓN EN LA HACIENDA PÚBLICA/PATRIMONIO

#### HACIENDA PÚBLICA/PATRIMONIO

1.- Se informa en forma agrupada acerca de las modificaciones al patrimonio contribuido:

PATRIMONIO CONTRIBUIDO	IMPORTE
Aportaciones	\$ 46,133.80
Donaciones de Capital	737,000.00
<b>Cambios en la Hacienda Pública/Patrimonio Neto del Ejercicio 2022</b>	
Aportaciones	\$ 0.00
Saldo Neto en la Hacienda Pública Patrimonio	<u>\$ 783,133.80</u>

2.- Se muestra el monto y la procedencia del patrimonio generado:

PATRIMONIO GENERADO	
Patrimonio Generado del Ejercicio (Ahorro/desahorro)	\$ 74,665.45
Patrimonio Generado de Ejercicios Anteriores	\$ 411,969.82
Ajustes por Cambio de valor	0.00
Saldo Neto en la Hacienda Pública/Patrimonio del Ejercicio 2023	<u>\$ 83,465.45</u>

Esta variación corresponde al resultado del ejercicio (ahorro) al 30 de junio de 2023.

### IV.- NOTAS AL ESTADO DE FLUJO DE EFECTIVO.

#### EFECTIVO Y EQUIVALENTES

1.- El análisis de los saldos inicial y final que figuran en la última parte del Estado de Flujo de Efectivo en la cuenta de efectivo y equivalentes es como sigue:

**ESTADO DE FLUJO DE EFECTIVO  
AL 30 DE JUNIO DE 2023**


Flujos Netos de Efectivo de las Actividades de Operación	30/06/2023	2022
<b>ORIGEN:</b>	<b>\$ 8'556,423.56</b>	<b>\$ 18'692,614.95</b>
Productos	\$ 0.00	\$ 0.00
Ingresos por Venta de Bienes y Servicios	331,329.50	744,957.56
Transferencias, Asignaciones y Subsidios y Otras Ayudas	8'225,094.06	17'828,645.42
Otros Orígenes de Operación	0.00	119,011.97
	<hr/>	<hr/>
<b>APLICACIÓN:</b>	<b>\$ 8'622,587.67</b>	<b>\$ 18'052,445.29</b>
Servicios Personales	\$ 6'832,684.22	\$ 15,128,941.47
Materiales y Suministros	347,176.08	807,692.50
Servicios Generales	1'293,440.40	2'115,811.32
Transferencias Int y Asigs al Sector Público	0.00	0.00
Ayudas Sociales	0.00	0.00
Otras Aplicaciones de Operación	149,286.97	0.00
	<hr/>	<hr/>
<b>Flujos Netos de Efectivo por Actividades de Operación</b>	<b>\$ -66,164.11</b>	<b>\$ 640,169.66</b>
<b>Flujos de Efectivo de las Actividades de Inversión</b>		
<b>ORIGEN</b>	<b>\$ 0.00</b>	<b>\$ 0.00</b>
Bienes Muebles	0.00	0.00
Otras Aplicaciones de Inversión	0.00	0.00
	<hr/>	<hr/>
<b>APLICACIÓN:</b>	<b>\$ 50,495.20</b>	<b>\$ 107,960.60</b>
Bienes Muebles	\$ 50,495.20	\$ 107,960.60
Otras Aplicaciones de Inversión	0.00	0.00
	<hr/>	<hr/>
<b>Flujos Netos de Efectivo por Actividades de Inversión</b>	<b>\$ -50,495.20</b>	<b>\$ -107,960.60</b>
<b>Flujo de Efectivo de las Actividades de Financiamiento</b>		
<b>ORIGEN:</b>	<b>0.00</b>	<b>0.00</b>
<b>APLICACIÓN:</b>	<b>0.00</b>	<b>0.00</b>
<b>Incremento/disminución Neta en el Efectivo y Equivalentes al Efectivo:</b>	<b>\$ -116,659.31</b>	<b>\$ 532,209.06</b>
Efectivo y Equivalentes al Efectivo al Inicio del Ejercicio	\$ 1'035,728.18	\$ 503,519.12
Efectivo y Equivalentes al Efectivo al Final del Ejercicio	\$ 919,068.87	\$ 1'035,728.18


El Estado de Flujo de Efectivo plasmado con anterioridad, presenta una comparación de la existencia con los ingresos y egresos por objeto del gasto, el cual muestra un flujo de operación del ejercicio y la existencia del flujo operacional en el efectivo recibido como resultado de las actividades económicas de base del Organismo.

2.- En el presente período, no se realizaron compras de bienes muebles.

3.- La entidad no registró rubros extraordinarios que ameriten la presentación de la conciliación de los flujos de efectivo netos de las actividades de operación y la cuenta de ahorro/desahorro antes de rubros extraordinarios.

**V.- CONCILIACIÓN ENTRE LOS INGRESOS PRESUPUESTARIOS Y CONTABLES, ASÍ COMO ENTRE LOS EGRESOS PRESUPUESTARIOS Y LOS GASTOS CONTABLES.**

Instituto de Desarrollo y Formación Social del Estado de Campeche Conciliación entre los Ingresos Presupuestarios y Contables Correspondiente del 1 de Enero al 30 de Junio de 2023 (Cifras en pesos)		 <b>INDEFOS</b> GOBIERNO DEL ESTADO DE CAMPECHE
<b>1. Total de Ingresos Presupuestarios</b>		<b>8,556,423.56</b>
<b>2. Más Ingresos Contables No Presupuestarios</b>		<b>431.76</b>
2.1 Ingresos Financieros		406.36
2.2 Incremento por Variación de Inventarios		0.00
2.3 Disminución del Exceso de Estimaciones por Pérdida o Deterioro u Obsolescencia		0.00
2.4 Disminución del Exceso de Provisiones		0.00
2.5 Otros Ingresos y Beneficios Varios		25.40
2.6 Otros Ingresos Contables No Presupuestarios		0.00
<b>3. Menos Ingresos Presupuestarios No Contables</b>		<b>0.00</b>
3.1 Aprovechamientos Patrimoniales		0.00
3.2 Ingresos Derivados de Financiamientos		0.00
3.3 Otros Ingresos Presupuestarios No Contables		0.00
<b>4. Total de Ingresos Contables</b>		<b>8,556,855.32</b>

Instituto de Desarrollo y Formación Social del Estado de Campeche Conciliación entre los Egresos Presupuestarios y los Gastos Contables Correspondiente del 1 de Enero al 30 de Junio de 2023 (Cifras en pesos)		 <b>INDEFOS</b> GOBIERNO DEL ESTADO DE CAMPECHE
<b>1. Total de Egresos Presupuestarios</b>		<b>8,532,685.07</b>
<b>2. Menos Egresos Presupuestarios No Contables</b>		<b>50,495.20</b>
2.1 Materias Primas y Materiales de Producción y Comercialización		0.00
2.2 Materiales y Suministros		0.00
2.3 Mobiliario y Equipo de Administración		50,495.20
2.4 Mobiliario y Equipo Educativo y Recreativo		0.00
2.5 Equipo e Instrumental Médico y de Laboratorio		0.00
2.6 Vehículos y Equipo de Transporte		0.00
2.7 Equipo de Defensa y Seguridad		0.00
2.8 Maquinaria, Otros Equipos y Herramientas		0.00
2.9 Activos Biológicos		0.00
2.10 Bienes Inmuebles		0.00
2.11 Activos Intangibles		0.00
2.12 Obra Pública en Bienes de Dominio Público		0.00
2.13 Obra Pública en Bienes Propios		0.00
2.14 Acciones y Participaciones de Capital		0.00
2.15 Compra de Títulos y Valores		0.00
2.16 Concesión de Préstamos		0.00
2.17 Inversiones en Fideicomisos, Mandatos y Otros Análogos		0.00
2.18 Provisiones para Contingencias y Otras Erogaciones Especiales		0.00
2.19 Amortización de la Deuda Pública		0.00
2.20 Adeudos de Ejercicios Fiscales Anteriores (ADEFAS)		0.00
2.21 Otros Egresos Presupuestales No Contables		0.00
<b>3. Más Gastos Contables No Presupuestarios</b>		<b>0.00</b>
3.1 Estimaciones, Depreciaciones, Deterioros, Obsolescencia y Amortizaciones		0.00
3.2 Provisiones		0.00
3.3 Disminución de Inventarios		0.00
3.4 Aumento por Insuficiencia de Estimaciones por Pérdida o Deterioro u Obsolescencia		0.00
3.5 Aumento por Insuficiencia de Provisiones		0.00
3.6 Otros Gastos		0.00
3.7 Otros Gastos Contables No Presupuestales		0.00
<b>4. Total de Gasto Contable</b>		<b>8,482,189.87</b>

**b). NOTAS DE MEMORIA (CUENTAS DE ORDEN):**

**CONTABLES**

Valores: El Instituto de Desarrollo y Formación Social no tiene Cuentas de Orden relativas a valores.

Emisión: El Instituto de Desarrollo y Formación Social no tiene Cuentas de Orden relativas a emisiones.

Avales y garantías: El Instituto de Desarrollo y Formación Social no tiene Cuentas de Orden relativas a avales y garantías.

Juicios: El Instituto de Desarrollo y Formación Social no tiene cuentas de orden relativas a Juicios.

Contratos para Inversión Mediante Proyectos para Prestación de Servicios (PPS) y Similares: El Instituto de Desarrollo y Formación Social no tiene Cuentas de Orden relativas a Contratos para Inversión Mediante Proyectos para Prestación de Servicios (PPS) y Similares.

Bienes Concesionados o en comodato: El Instituto de Desarrollo y Formación Social tiene Cuentas de Orden relativas a Bienes Concesionados o en Comodato por el edificio que ocupan las instalaciones.

<b>CUENTAS DE ORDEN</b>	<b>IMPORTE</b>
<b>BIENES CONCESIONADOS O EN COMODATO</b>	
BIENES BAJO CONTRATO EN CONCESIÓN	\$ 1'688,688.55
CONTRATO DE CONCESIÓN POR BIENES	1'688,688.55

**PRESUPUESTARIAS:**

**Cuentas de Ingresos**

En cumplimiento a lo establecido en la Fracción II del Artículo 38 de la Ley General de Contabilidad Gubernamental, el registro de las etapas del presupuesto de ingresos del Instituto de Desarrollo y Formación Social se refleja en lo relativo al ingreso estimado, modificado, devengado y recaudado.

Los movimientos aplicados a dichos momentos contables aparecen reflejados en el apartado de información presupuestaria de acuerdo a la Normatividad emitida por el CONAC.

**Cuentas de Egresos**

En cumplimiento a lo establecido en la Fracción I del Artículo 38 de la Ley General de Contabilidad Gubernamental, el registro de las etapas del presupuesto de egresos del Instituto de Desarrollo y Formación Social se refleja en lo relativo al gasto aprobado, modificado, comprometido, devengado, ejercido y pagado.

Los movimientos aplicados a dichos momentos contables aparecen reflejados en el apartado de información presupuestaria de acuerdo a la Normatividad emitida por el CONAC.

Las Cuentas de Orden Presupuestales incluyen las Cuentas Presupuestales de los Ingresos y las Cuentas Presupuestales de los Egresos, como se muestra a continuación:



<b>CUENTAS DE ORDEN</b>	<b>IMPORTE</b>
<b>CUENTAS DE ORDEN PRESUPUESTAL DE LOS INGRESOS</b>	
LEY DE INGRESOS ESTIMADA	\$17'705,574.00
LEY DE INGRESOS POR EJECUTAR	11'061,099.74
MODIFICACIONES A LA LEY DE INGRESOS ESTIMADA	1'911,949.30
LEY DE INGRESOS DEVENGADA	8'556,423.56
LEY DE INGRESOS RECAUDADA	8'556,423.56
<b>CUENTAS DE ORDEN PRESUPUESTAL DE LOS EGRESOS</b>	
PRESUPUESTO DE EGRESOS APROBADO	\$17'705,574.00
PRESUPUESTO DE EGRESOS POR EJERCER	11'054,790.53
MODIFICACIONES AL PRESUPUESTO DE EGRESOS APROB	1'923,245.30
PRESUPUESTO DE EGRESOS COMPROMETIDO	8'574,028.77
PRESUPUESTO DE EGRESOS DEVENGADO	8'532,685.07
PRESUPUESTO DE EGRESOS EJERCIDO	8'532,685.07
PRESUPUESTO DE EGRESOS PAGADO	8'523,795.90

1.- Durante el trimestre de abril a junio de 2023 este Instituto no recibió valores en custodia de instrumentos prestados a formadores de mercado e instrumentos de crédito recibidos en garantía de los formadores de mercado u otros.

2.- Durante el trimestre de abril a junio de 2023 este Instituto no realizó ningún tipo de emisión de instrumento: monto, tasa y vencimiento.

3.- Durante el trimestre de abril a junio de 2023 este Instituto no realizó la firma de ningún tipo de contrato de construcción.

4.- El avance que se registra en las cuentas de orden presupuestarias de ingresos y egresos al 30 de junio de 2023 con respecto al presupuesto de ingresos y egresos estimado y aprobado para el ejercicio 2023 es del 48.40% y 48.20%, respectivamente.

#### **c).- NOTAS DE GESTIÓN ADMINISTRATIVA**

##### **PANORAMA ECONÓMICO Y FINANCIERO**

###### **1.- Introducción:**

Los Estados Financieros de los entes públicos, proveen de información financiera a los principales usuarios de la misma, al congreso y a los ciudadanos.

El objetivo del presente documento es la revelación del contexto y de los aspectos económicos-financieros más relevantes que influyeron en las decisiones del período y que han sido considerados en la elaboración de los estados financieros para una mayor comprensión de los mismos y sus particularidades.

De esta manera, se informa y explica la respuesta del gobierno a las condiciones relacionadas con la información financiera de cada período de gestión; además, de exponer aquellas políticas que podrían afectar la toma de decisiones en períodos posteriores.

## **2- Panorama Económico y Financiero.**

La operación financiera del Organismo se realiza de conformidad a la normatividad estatal establecida. Para el desarrollo de sus actividades operativas se reciben recursos que provienen del presupuesto estatal a través de subsidios, los cuales se aplican al gasto corriente para el desarrollo de programas y proyectos específicos.

En el período comprendido del 1º. de abril al 30 de junio de 2023 el aspecto económico no ha sido el idóneo, debido a que por causas externas al Ente Público, la Secretaría de Finanzas del Estado, no ha otorgado en tiempo y forma los recursos para el ejercicio del gasto corriente, sin embargo este Instituto ha implementado las medidas de austeridad necesarias para minimizar la creación de pasivos.

## **3.- Autorización e Historia:**

### **a).- Creación del Ente:**

Se crea el Instituto de Desarrollo y Formación Social del Estado de Campeche (INDEFOS), como Organismo Descentralizado de la Administración Pública del Estado, con domicilio en la ciudad de San Francisco de Campeche, Campeche; con personalidad jurídica y patrimonio propios, quedando sectorizado a la entonces Secretaría de Desarrollo Social y Humano de la propia Administración, hoy Secretaría de Bienestar. El Instituto de Desarrollo y Formación Social del Estado (INDEFOS) se rige por el decreto de creación publicado en el Periódico Oficial del Gobierno Constitucional del Estado de Campeche con fecha 11 de septiembre de 1995, por su Reglamento Interior, Manual de Organización, así como por las demás Leyes, Acuerdos, Decretos y Convenios aplicables en su caso y por el Acuerdo del Ejecutivo que modifica el diverso Acuerdo publicado en el Periódico Oficial del Estado de fecha 23 de junio de 1995, por el que se creó el Organismo Público Descentralizado denominado "Instituto de Desarrollo y Formación Social del Estado de Campeche", con el acrónimo de INDEFOS publicado en el Periódico Oficial del Estado el día 31 de agosto de 2015.

### **b).- Principales Cambios en la Estructura:**

Es relevante señalar que al cierre del período se encuentran incorporados a este Instituto 7 empleados de contrato los cuales se rigen de acuerdo a los métodos de contratación aplicados por la Secretaría de Administración y Finanzas mediante el régimen de Asimilados a Salarios.

## **4.- Organización y Objeto Social:**

**a).- Objeto Social:** El Instituto de Desarrollo y Formación Social del Estado de Campeche (INDEFOS) tiene como objetivo difundir y promover las tesis y los compromisos de la política social del Estado Mexicano, como el instrumento fundamental para consolidar la nueva relación entre sociedad y gobierno.

**b).- Principal Actividad:** Fortalecer la promoción del cambio en las relaciones entre el Estado y la Sociedad, a través de un amplio proceso de concertación y capacitación social e institucional dirigido a las organizaciones sociales y privadas y a los servidores públicos de los tres órdenes de gobierno de la estructura gubernamental vinculados en la operación descentralizada de los programas de desarrollo social.

c).- **Ejercicio Fiscal:** Del 1º. de enero al 30 de junio de 2023.

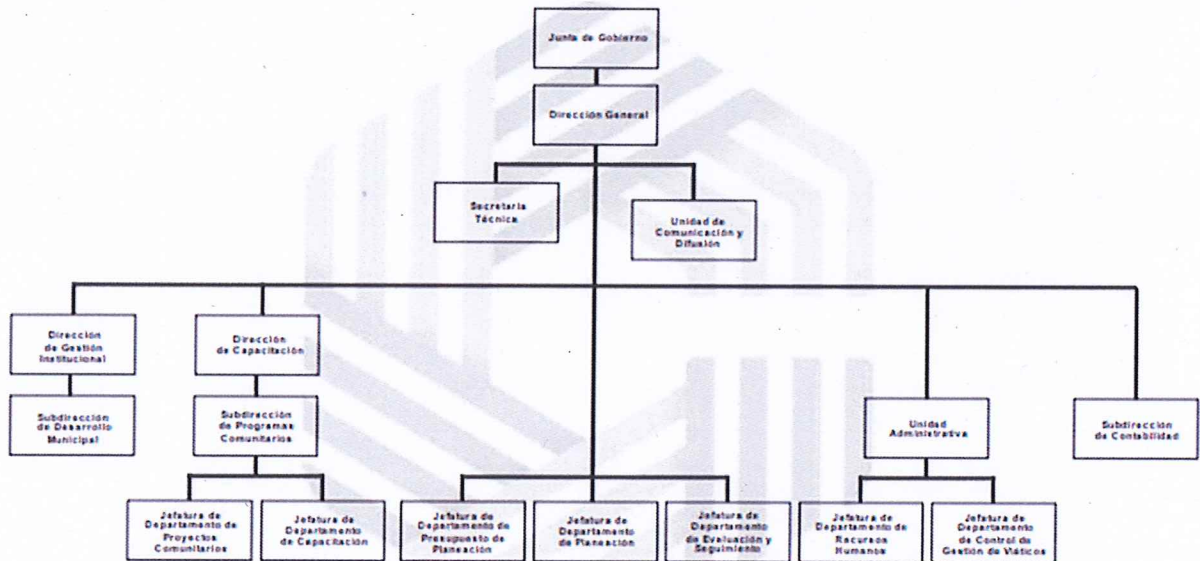
d).- **Régimen Jurídico:** Organismo Descentralizado de la Administración Pública del Estado, creado por el decreto publicado en el Periódico Oficial del Gobierno Constitucional del Estado de Campeche con fecha 11 de septiembre de 1995 y por el Acuerdo del Ejecutivo que modifica el diverso Acuerdo

publicado en el Periódico Oficial del Estado de fecha 23 de junio de 1995, publicado en el Periódico Oficial del Estado el día 31 de agosto de 2015.

e).- **Consideraciones Fiscales del Ente:** Persona Moral no Contribuyente.

f).- **Estructura Organizacional Básica:**

Derivado del cambio a la administración 2021-2027, la Secretaría de Modernización Administrativa e Innovación Gubernamental convocó a este Instituto al programa de organización integral a efectos de cumplir con los objetivos de sus procesos administrativos acorde a las funciones actuales del Ente, por lo que se elaboró un nuevo organigrama que incluye la nueva estructura del Instituto de Desarrollo y Formación Social, la cual se hizo del conocimiento de dicha Secretaría, quedando debidamente validada.



g).- **Fideicomisos, mandatos y análogos de los cuales es fideicomitente o fideicomisario:** El Instituto de Desarrollo y Formación Social al 30 de junio de 2023 no cuenta con ningún Fideicomiso, mandatos y análogos de los cuales es fideicomitente o fideicomisario.

5.- **Bases de Preparación de los Estados Financieros.**

a).- Para la elaboración de los Estados Financieros se ha observado la Ley General de Contabilidad Gubernamental, la normatividad emitida por el CONAC y las disposiciones legales aplicables.

b).- Se cumple con la Normatividad aplicada para el reconocimiento, valuación, y revelación de los diferentes rubros de la información financiera, así como las bases de medición utilizadas para la elaboración de los estados financieros; por ejemplo: el costo histórico, valor de realización, valor razonable, valor de recuperación y valor de mercado y los criterios de aplicación de los mismos, como base de medición para la elaboración de la contabilidad y los estados financieros.

c).- Se cumple con los Postulados básicos.

Por los elementos fundamentales que configuran el sistema de contabilidad gubernamental y sustentan de manera técnica el registro de las operaciones, elaboración y presentación de los estados financieros fueron considerados en la elaboración de los mismos:

- 1).- Sustancia económica
- 2).- Entes públicos
- 3).- Existencia permanente
- 4).- Revelación suficiente
- 5).- Importancia relativa
- 6).- Registro e integración presupuestaria
- 7).- Consolidación de la información financiera
- 8).- Devengo contable
- 9).- Valuación
- 10).- Dualidad económica
- 11).- Consistencia

d).- Normatividad Supletoria: Solo se aplica lo establecido en las NIF (Normas de Información Financiera) y las disposiciones emitidas por el CONAC.

e).- Es relevante señalar que este Instituto implementó la base devengado de acuerdo a la Ley General de Contabilidad Gubernamental desde el ejercicio 2012. Los Estados Financieros han sido preparados con apego a las disposiciones establecidas en la Ley General de Contabilidad Gubernamental y con sujeción a la Normatividad y lineamientos emitidos por el CONAC. Asimismo, en el registro de las operaciones y emisión de la información financiera se ha dado debido cumplimiento a los postulados básicos de contabilidad gubernamental, ya que estos proporcionan el sustento técnico para el ejercicio de la práctica contable a través de definiciones, explicaciones y razonamientos en la materia.

## **6.- Políticas de Contabilidad Significativas.**

a).- Actualización: El registro de la contabilidad se realiza con base en los lineamientos establecidos por el CONAC, no se contempla la actualización del valor de los activos, pasivos y hacienda pública/patrimonio por lo que no se tiene afectación inflacionaria a los estados financieros.

b).- Todas las operaciones se realizan en moneda de circulación nacional y no se realizan operaciones en el extranjero.

c).- No se realizan inversiones en acciones de ningún tipo en compañías subsidiarias no consolidadas y asociadas.

d).- Se fijan los criterios y políticas para el registro y aplicación de la depreciación y amortización del inventario de bienes muebles, así como la utilización de cuentas de orden presupuestarias para reflejar el movimiento del presupuesto del ejercicio.

e).- Los beneficios a empleados son los que otorga el Poder Ejecutivo del Estado de Campeche los cuales se encuentran en la Ley del Presupuesto de Egresos del Ejercicio y el recurso que implica es ejercido en forma directa por la Secretaría de Administración y Finanzas.

f).- Provisiones. El Instituto de Desarrollo y Formación Social no cuenta con provisiones.

g).- Reservas. El Instituto de Desarrollo y Formación Social no cuenta con reservas.

h).- El Instituto de Desarrollo y Formación Social no ha realizado cambios en políticas contables y corrección de errores junto con la revelación de los efectos que se tendrán en la información financiera del Ente público, ya sea retrospectivos o prospectivos y en su caso, se aplican de acuerdo a la Normatividad emitida por el CONAC.

i).- No se ha efectuado ninguna reclasificación de cuentas.

j).- No ha sido necesario depurar ni cancelar saldos.

#### **7.- Posición en Moneda Extranjera**

a) Activos en Moneda extranjera:

Al 30 de junio de 2023 el Instituto de Desarrollo y Formación Social no cuenta con Activos en Moneda Extranjera.

b) Pasivos en Moneda Extranjera:

Al 30 de junio de 2023 el Instituto de Desarrollo y Formación Social no cuenta con Pasivos en Moneda Extranjera.

c) Posición en Moneda Extranjera:

Al 30 de junio de 2023 el Instituto de Desarrollo y Formación Social no cuenta con Posición en Moneda Extranjera.

d) Tipo de Cambio:

Al 30 de junio de 2023 el Instituto de Desarrollo y Formación Social no ha realizado operaciones en moneda extranjera que impliquen afectaciones en el tipo de cambio.

e) Equivalente en Moneda Nacional:

Al 30 de junio de 2023 el Instituto de Desarrollo y Formación Social no ha realizado operaciones en moneda extranjera equivalentes en moneda nacional.

#### **8.- Reporte Analítico del Activo.**

a).- Vida útil o porcentajes de depreciación, deterioro o amortización utilizados en los diferentes tipos de activos. Se armonizaron los bienes, tomando en consideración aquellos que al momento de su adquisición rebasaron el importe equivalente a 35 salarios mínimos del D.F. y el registro de la depreciación, se efectuó al día 31 de diciembre del ejercicio 2017. Los bienes que se han adquirido con posterioridad al mes de diciembre de 2017 y que han rebasado el importe correspondiente a 70 UMAS fueron sujetos al registro de la depreciación aplicándose la tasa correspondiente al ejercicio 2022 al cierre del mismo, tomando en cuenta el tiempo de vida útil que establece el CONAC.

b).- Cambios en el porcentaje de depreciación o valor residual de los activos.

El registro de la depreciación se realiza de acuerdo a los porcentajes señalados en la ley del Impuesto Sobre la Renta en vigor.

c).- El Instituto de Desarrollo y Formación Social al 30 de junio de 2023 no realizó gastos capitalizados en el ejercicio, tanto financieros como de investigación y desarrollo.

d).- El Instituto de Desarrollo y Formación Social al 30 de junio de 2023 no realizó operaciones en moneda extranjera que impliquen riesgos en el tipo de cambio y no realizó inversiones financieras.

e).- El Instituto de Desarrollo y Formación Social al 30 de junio de 2023 no ha realizado la construcción de ningún tipo de bien que represente un valor activado en el ejercicio.

f).- El Instituto de Desarrollo y Formación Social al 30 de junio de 2023 no presenta otras circunstancias de carácter significativo que afecten el activo, tales como bienes en garantía, señalados en embargos, litigios, títulos de inversiones entregados en garantías, baja significativa de la valor de inversiones financieras etc.

g).- El Instituto de Desarrollo y Formación Social al 30 de junio de 2023 no ha realizado ningún desmantelamiento de Activos, procedimientos, implicaciones con efectos contables.

h).- El Instituto de Desarrollo y Formación Social realiza adquisiciones de activos atendiendo las necesidades del servicio y cumpliendo con las medidas de austeridad procurando la mejor relación costo-beneficio y la calidad del bien, los cuales son entregados al respectivo usuario en custodia y resguardo. Cabe señalar que todos los bienes patrimonio de este Instituto son utilizados de manera efectiva para los fines que fueron adquiridos.

Es relevante señalar que el Instituto de Desarrollo y Formación Social no efectúa variaciones en el activo.

a).- No se realizan inversiones en valores.

b).- No existe Patrimonio de Organismos descentralizados de Control Presupuestario Indirecto.

c).- No se realizan inversiones en empresas de participación mayoritaria.

d).- No se realizan inversiones en empresas de participación minoritaria.

e).- No existe Patrimonio de Organismos descentralizados de Control Presupuestario directo.

#### **9.- Fideicomisos, Mandatos y Análogos.**

a) El Instituto de Desarrollo y Formación Social al 30 de junio de 2023 no cuenta con Fideicomisos, Mandatos y Análogos por lo consiguiente no se reporta dicha información por ramo administrativo.

b) El Instituto de Desarrollo y Formación Social al 30 de junio de 2023 no cuenta con Fideicomisos, Mandatos y Análogos por lo consiguiente no son enlistados ni relacionados en ninguna proporción.

#### **10.- Reporte de la Recaudación**

a).- Durante el período del 1º. de abril al 30 de junio de 2023 se obtuvieron ingresos provenientes de los subsidios estatales a través de transferencias bancarias para el gasto corriente del Ente Público en cantidad de \$ 535,211.00, lo que representa el 100% de la recaudación total del trimestre para el citado gasto corriente, con sus respectivas adecuaciones presupuestales. De igual forma de manera virtual se reflejan ingresos correspondientes a servicios personales en suma de \$ 3'956,988.43 (la nómina es maquilada por la Secretaría de Administración y Finanzas).

b.- Al 30 de junio de 2023 no existe ninguna cantidad pendiente de depositar correspondiente al período de enero a junio de 2023, por parte de la Secretaría de Finanzas del Poder Ejecutivo del Estado de Campeche, quedando pendientes de recibir las ministraciones correspondientes a los meses de julio a diciembre del ejercicio 2023, tal como se muestra a continuación:

MES	IMPORTE
Julio	\$ 160,391.00
Agosto	142,109.00
Septiembre	141,725.00
Octubre	122,774.00
Noviembre	114,724.00
Diciembre	110,439.00

Asimismo, mediante oficio SAFIN03/PP/PRE/0206/2023, con fecha 3 de febrero de 2023, la Secretaría de Administración y Finanzas, autorizó a este Instituto una ampliación del 25% respecto al presupuesto autorizado para el Ejercicio 2023, en suma de \$ 494,079.00 a partir del mes de febrero de 2023, para lograr mayor impacto en los servidores públicos de las Juntas Municipales y comunidades vulnerables con mayor rezago, por lo que en el período de enero a junio de 2023, se recibieron recursos correspondientes a dicha ampliación en suma de \$ 225,000.00, quedando pendiente de recibir la suma de \$ 269,079.00.

Se hace la precisión que este Instituto no percibió Ingresos por Venta de Bienes y Servicios realizados con terceros durante el período del 1º. de abril al 30 de junio de 2023.

#### **11.- Información Sobre la Deuda y el Reporte Analítico de la Deuda.**

a) El Instituto de Desarrollo y Formación Social del Estado de Campeche no cuenta con autorización para contraer deudas por lo que no utiliza indicadores de deuda respecto al PIB ni a la recaudación en ningún período de tiempo.

b) El Instituto de Desarrollo y Formación Social del Estado de Campeche no cuenta con autorización para contraer deudas por lo que no cuenta con ningún tipo de valor gubernamental ni con instrumentos financieros en los que se consideren intereses, comisiones, tasa, perfil de vencimiento y otros gastos de la deuda.

#### **12.- Calificaciones Otorgadas.**

El Instituto de Desarrollo y Formación Social del Estado de Campeche no ha sido sujeto a ninguna calificación crediticia.

#### **13.- Procesos de mejora.**

a).- Principales Políticas de Control Interno: Se realiza el cumplimiento del Programa Anual de Trabajo de Control Interno y se actualizaron los Manuales de Organización y Procedimientos del Ente Público, mismos que fueron revisados y aprobados por la Secretaría de Modernización Administrativa e Innovación Gubernamental y la Secretaría de la Contraloría y posteriormente validados y presentados ante la Junta de Gobierno de este Instituto.

b).- Medidas de Desempeño financiero, metas y alcance: Asimismo, se han actualizado los procesos de solicitudes presupuestales por partida y proyecto, las políticas de comprobación de viáticos, gastos, órdenes de compra, validaciones de las facturas del gasto, cotizaciones de compra y disminución de cheques emitidos y cancelados utilizando el sistema de banca electrónica. Se ejerce el gasto de acuerdo a la disponibilidad de recursos minimizando la creación de pasivos, priorizando los gastos en los programas que inciden directamente en el logro de las metas establecidas en el Programa Operativo Anual.

#### **14.- Información por Segmentos.**

El Instituto de Desarrollo y Formación Social no presenta información por segmentos.

#### **15.- Eventos Posteriores al Cierre.**

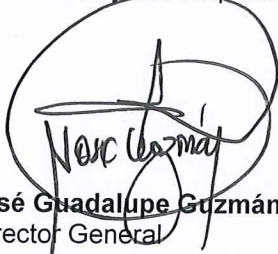
El Instituto de Desarrollo y Formación Social no tuvo eventos posteriores al cierre de periodo que impliquen efectos en los Estados Financieros y que le afecten económicamente.

**16.- Partes Relacionadas.**

No existen partes relacionadas que pudieran ejercer influencia significativa sobre la toma de decisiones financieras y operativas.

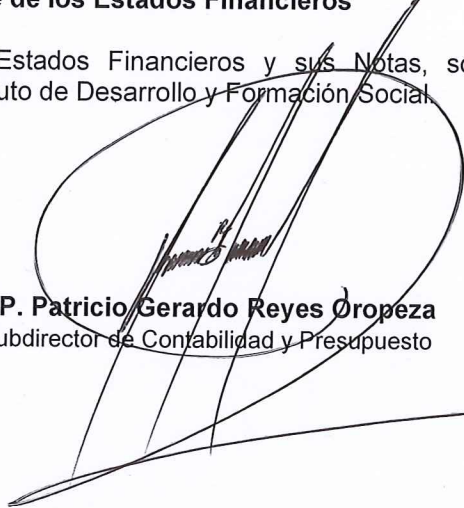
**17.- Responsabilidad Sobre la Presentación razonable de los Estados Financieros**

Bajo protesta de decir verdad declaramos que los Estados Financieros y sus Notas, son razonablemente correctos y son responsabilidad del Instituto de Desarrollo y Formación Social.



Handwritten signature of José Guadalupe Guzmán Chi, consisting of a circular scribble with a vertical line extending downwards.

**Profr. José Guadalupe Guzmán Chi**  
Director General



Handwritten signature of Patricio Gerardo Reyes Oropeza, consisting of a large, complex scribble with multiple overlapping lines.


**C.P. Patricio Gerardo Reyes Oropeza**  
Subdirector de Contabilidad y Presupuesto




Instituto de Desarrollo y Formación Social del Estado de Campeche  
Conciliación entre los Ingresos Presupuestarios y Contables  
Correspondiente del 1 de Enero al 30 de Junio de 2023  
(Cifras en pesos)



<b>1. Total de Ingresos Presupuestarios</b>	<b>8,556,424</b>
<b>2. Más Ingresos Contables No Presupuestarios</b>	<b>432</b>
2.1 Ingresos Financieros	406
2.2 Incremento por Variación de Inventarios	0
2.3 Disminución del Exceso de Estimaciones por Pérdida o Deterioro u Obsolescencia	0
2.4 Disminución del Exceso de Provisiones	0
2.5 Otros Ingresos y Beneficios Varios	25
2.6 Otros Ingresos Contables No Presupuestarios	0
<b>3. Menos Ingresos Presupuestarios No Contables</b>	<b>0</b>
3.1 Aprovechamientos Patrimoniales	0
3.2 Ingresos Derivados de Financiamientos	0
3.3 Otros Ingresos Presupuestarios No Contables	0
<b>4. Total de Ingresos Contables</b>	<b>8,556,855</b>

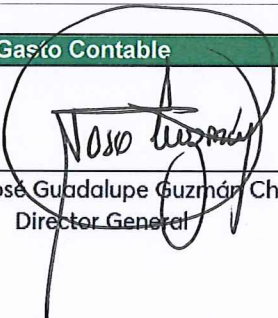
  
Prof. José Guadalupe Guzmán Chi  
Director General


  
C.P. Patricia Gerardo Reyes Oropeza  
Subdirector de Contabilidad y Presupuesto

Instituto de Desarrollo y Formación Social del Estado de Campeche  
 Conciliación entre los Egresos Presupuestarios y los Gastos Contables  
 Correspondiente del 1 de Enero al 30 de Junio de 2023  
 (Cifras en pesos)



<b>1. Total de Egresos Presupuestarios</b>	<b>8,532,685</b>
<b>2. Menos Egresos Presupuestarios No Contables</b>	<b>50,495</b>
2.1 Materias Primas y Materiales de Producción y Comercialización	0
2.2 Materiales y Suministros	0
2.3 Mobiliario y Equipo de Administración	50,495
2.4 Mobiliario y Equipo Educativo y Recreativo	0
2.5 Equipo e Instrumental Médico y de Laboratorio	0
2.6 Vehículos y Equipo de Transporte	0
2.7 Equipo de Defensa y Seguridad	0
2.8 Maquinaria, Otros Equipos y Herramientas	0
2.9 Activos Biológicos	0
2.10 Bienes Inmuebles	0
2.11 Activos Intangibles	0
2.12 Obra Pública en Bienes de Dominio Público	0
2.13 Obra Pública en Bienes Propios	0
2.14 Acciones y Participaciones de Capital	0
2.15 Compra de Títulos y Valores	0
2.16 Concesión de Préstamos	0
2.17 Inversiones en Fideicomisos, Mandatos y Otros Análogos	0
2.18 Provisiones para Contingencias y Otras Erogaciones Especiales	0
2.19 Amortización de la Deuda Pública	0
2.20 Adeudos de Ejercicios Fiscales Anteriores (ADEFAS)	0
2.21 Otros Egresos Presupuestales No Contables	0
<b>3. Más Gastos Contables No Presupuestarios</b>	<b>0</b>
3.1 Estimaciones, Depreciaciones, Deterioros, Obsolescencia y Amortizaciones	0
3.2 Provisiones	0
3.3 Disminución de Inventarios	0
3.4 Aumento por Insuficiencia de Estimaciones por Pérdida o Deterioro u Obsolescencia	0
3.5 Aumento por Insuficiencia de Provisiones	0
3.6 Otros Gastos	0
3.7 Otros Gastos Contables No Presupuestales	0
<b>4. Total de Gasto Contable</b>	<b>8,482,190</b>

  
 Prof. José Guadalupe Guzmán Chi  
 Director General


  
 C.P. Patricia Gerardo Reyes Oropeza  
 Subdirector de Contabilidad y Presupuesto




**Instituto de Desarrollo y Formación Social del Estado de Campeche**  
**Estado Analítico del Activo**  
**Del 1 de Enero al 30 de Junio de 2023**  
**(Cifras en Pesos)**

Concepto	Saldo Inicial	Cargos del Periodo	Abonos del Periodo	Saldo Final	Variación del Periodo
<b>ACTIVO</b>					
<b>Activo Circulante</b>	1,461,596	20,670,299	20,738,576	1,393,318	-68,277
Efectivo y Equivalentes	1,037,852	20,619,803	20,738,576	919,080	-118,773
Derechos a Recibir Efectivo o Equivalentes	1,035,728	11,786,467	11,903,126	919,069	-116,659
Derechos a Recibir Bienes o Servicios	2,124	8,833,337	8,835,450	11	-2,113
Inventarios	0	0	0	0	0
Almacenes	0	0	0	0	0
Estimación por Pérdida o Deterioro de Activos Circulantes	0	0	0	0	0
Otros Activos Circulantes	0	0	0	0	0
<b>Activo No Circulante</b>	423,743	50,495	0	474,239	50,495
Inversiones Financieras a Largo Plazo	0	0	0	0	0
Derechos a Recibir Efectivo o Equivalentes a Largo Plazo	0	0	0	0	0
Bienes Inmuebles, Infraestructura y Construcciones en Proceso	0	0	0	0	0
Bienes Muebles	4,089,287	50,495	0	4,139,782	50,495
Activos Intangibles	64,372	0	0	64,372	0
Depreciación, Deterioro y Amortización Acumulada de Bienes	-3,729,915	0	0	-3,729,915	0
Activos Diferidos	0	0	0	0	0
Estimación por Pérdida o Deterioro de Activos no Circulantes	0	0	0	0	0
Otros Activos no Circulantes	0	0	0	0	0

Bajo protesta de decir verdad declaramos que los Estados Financieros y sus notas, son razonablemente correctos y son responsabilidad del emisor.

  
**Prof. José Guadalupe Guzmán Chi**  
 Director General

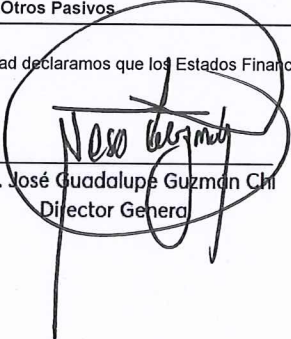
  
**C.P. Patricio Gerardo Reyes Oropeza**  
 Subdirector de Contabilidad y Presupuesto

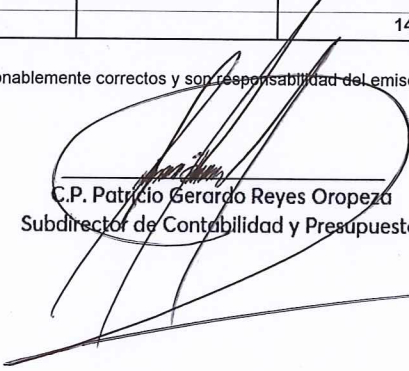
Instituto de Desarrollo y Formación Social del Estado de Campeche  
 Estado Analítico de la Deuda y Otros Pasivos  
 Del 1 de Enero al 30 de Junio de 2023  
 (Cifras en Pesos)



Denominación de las Deudas	Moneda de Contratación	Institución o País Acreedor	Saldo Inicial del Periodo	Saldo Final del Periodo
<b>DEUDA PÚBLICA</b>				
<b>Corto Plazo</b>				
<b>Deuda Interna</b>			0	0
Instituciones de Crédito	Peso	México	0	0
Títulos y Valores	Peso	México	0	0
Arrendamientos Financieros	Peso	México	0	0
<b>Deuda Externa</b>			0	0
Organismos Financieros Internacionales	Peso	México	0	0
Deuda Bilateral	Peso	México	0	0
Títulos y Valores	Peso	México	0	0
Arrendamientos Financieros	Peso	México	0	0
<b>Subtotal de Deuda Pública a Corto Plazo</b>			0	0
<b>Largo Plazo</b>				
<b>Deuda Interna</b>			0	0
Instituciones de Crédito	Peso	México	0	0
Títulos y Valores	Peso	México	0	0
Arrendamientos Financieros	Peso	México	0	0
<b>Deuda Externa</b>			0	0
Organismos Financieros Internacionales	Peso	México	0	0
Deuda Bilateral	Peso	México	0	0
Títulos y Valores	Peso	México	0	0
Arrendamientos Financieros	Peso	México	0	0
<b>Subtotal de Deuda Pública a Largo Plazo</b>			0	0
<b>Total de Otros Pasivos</b>	Peso	México	149,881	9,062
<b>Total de Deuda Pública y Otros Pasivos</b>			149,881	9,062

Bajo protesta de decir verdad declaramos que los Estados Financieros y sus notas, son razonablemente correctos y son responsabilidad del emisor.

  
 Prof. José Guadalupe Guzmán Chi  
 Director General

  
 C.P. Patricio Gerardo Reyes Oropeza  
 Subdirector de Contabilidad y Presupuesto

Instituto de Desarrollo y Formación Social del Estado de Campeche

Estado Analítico de Ingresos

Del 1 de Enero al 30 de Junio de 2023



Rubro de Ingresos	Ingreso					Diferencia (6= 5 - 1)
	Estimado (1)	Ampliaciones y Reducciones (2)	Modificado (3= 1 + 2)	Devengado (4)	Recaudado (5)	
Impuestos	0	0	0	0	0	0
Cuotas y Aportaciones de Seguridad Social	0	0	0	0	0	0
Contribuciones de Mejoras	0	0	0	0	0	0
Derechos	0	0	0	0	0	0
Productos	0	0	0	0	0	0
Aprovechamientos	0	0	0	0	0	0
Ingresos por Venta de Bienes, Prestación de Servicios y Otros Ingresos	0	0	0	0	0	0
Participaciones, Aportaciones, Convenios, Incentivos Derivados de la Colaboración Fiscal y Fondos Distintos de Aportaciones	0	1,417,870	1,417,870	331,330	331,330	331,330
Transferencias, Asignaciones, Subsidios y Subvenciones, y Pensiones y Jubilaciones	17,705,574	494,079	18,199,653	8,225,094	8,225,094	-9,480,480
Ingresos Derivados de Financiamientos	0	0	0	0	0	0
<b>Total</b>	<b>17,705,574</b>	<b>1,911,949</b>	<b>19,617,523</b>	<b>8,556,424</b>	<b>8,556,424</b>	<b>-9,149,150</b>

Ingresos excedentes

Estado Analítico de Ingresos Por Fuente de Financiamiento	Ingreso					Diferencia (6= 5 - 1)
	Estimado (1)	Ampliaciones y Reducciones (2)	Modificado (3= 1 + 2)	Devengado (4)	Recaudado (5)	
Ingresos del Poder Ejecutivo Federal o Estatal y de los Municipios	0	0	0	0	0	0
Impuestos	0	0	0	0	0	0
Cuotas y Aportaciones de Seguridad Social	0	0	0	0	0	0
Contribuciones de Mejoras	0	0	0	0	0	0
Derechos	0	0	0	0	0	0
Productos	0	0	0	0	0	0
Aprovechamientos	0	0	0	0	0	0
Participaciones, Aportaciones, Convenios, Incentivos Derivados de la Colaboración Fiscal y Fondos Distintos de Aportaciones	0	0	0	0	0	0
Transferencias, Asignaciones, Subsidios y Subvenciones, y Pensiones y Jubilaciones	0	0	0	0	0	0
Ingresos de los Entes Públicos de los Poderes Legislativo y Judicial, de los Órganos Autónomos y del Sector Paraestatal o Paramunicipal, así como de las Empresas Productivas del Estado	17,705,574	1,911,949	19,617,523	8,556,424	8,556,424	-9,149,150
Cuotas y Aportaciones de Seguridad Social	0	0	0	0	0	0
Productos	0	0	0	0	0	0
Ingresos por Venta de Bienes, Prestación de Servicios y Otros Ingresos	0	1,417,870	1,417,870	331,330	331,330	331,330
Transferencias, Asignaciones, Subsidios y Subvenciones, y Pensiones y Jubilaciones	17,705,574	494,079	18,199,653	8,225,094	8,225,094	-9,480,480
Ingresos derivados de financiamiento	0	0	0	0	0	0
Ingresos Derivados de Financiamientos	0	0	0	0	0	0
<b>Total</b>	<b>17,705,574</b>	<b>1,911,949</b>	<b>19,617,523</b>	<b>8,556,424</b>	<b>8,556,424</b>	<b>-9,149,150</b>

Ingresos excedentes

Prof. José Guadalupe Garzán Chi  
Director General

*Novo Garzán*

C.P. Patricia Gerardo Reyes Oropeza  
Subdirectora de Contabilidad y Presupuesto


*[Handwritten signature]*


Cuenta Pública 2023

Instituto de Desarrollo y Formación Social del Estado de Campeche  
Estado Analítico del Ejercicio del Presupuesto de Egresos  
Clasificación Administrativa  
Del 1 de Enero al 30 de Junio de 2023



Concepto	Egresos			Subejercicio
	Aprobado 1	Ampliaciones/ (Reducciones) 2	Modificado 3 = (1 + 2)	
			4	6 = (3 - 4)
<b>Sin Ramo/Dependencia</b>				
Impartición de cursos y/o talleres para la implementación de la Guía Consultiva de desempeño Municipal y Mejora Continua de los municipios.	17,705,574	1,923,245	19,628,819	8,523,796
Asesoría técnica para la implementación de la guía consultiva de desempeño Municipal y mejora continua de los Municipios	1,688,232	584	1,688,816	774,140
Supervisión a los gobiernos municipales para la implementación de la Guía Consultiva de desempeño municipal	698,973	0	698,973	192,497
Impartición de Cursos y/o talleres a servidores públicos municipales	2,806,844	63	2,806,907	1,174,638
Asesoría técnica a servidores públicos municipales para fortalecer el desarrollo institucional de los Gob. Municipales y las Autoridades Auxiliares Municipales	4,044,808	10,410	4,055,218	1,915,759
Organización y concientación de grupos de trabajo para el desarrollo de iniciativas de proyectos sociales (Concentraciones)	650,887	494,479	1,145,366	741,122
Actividades de instrucción para el desarrollo de iniciativas de proyectos sociales.	2,145,879	-5,498	2,140,381	934,396
Cursos y talleres impartidos en materia de desarrollo humano	1,588,542	3,045	1,591,587	659,302
Acciones para la igualdad entre mujeres y hombres	4,066,409	2,291	4,068,700	1,796,630
Actividades en beneficio de las personas con discapacidad	7,500	0	7,500	3,075
PROSOC	7,500	0	7,500	2,000
	0	1,417,870	1,417,870	330,236
<b>Total del Gasto</b>	<b>17,705,574</b>	<b>1,923,245</b>	<b>19,628,819</b>	<b>8,523,796</b>
				<b>11,096,134</b>


  
Prof. José Guadalupe Guzmán Chi  
Director General

  
C.P. Patricio Gerardo Reyes Oropeza  
Subdirector de Contabilidad y Presupuesto

Sector Paraestatal del Gobierno (Federal/Estatal/Municipal) de Instituto de Desarrollo y Formación Social del Estado de Campeche  
 Estado Analítico del Ejercicio del Presupuesto de Egresos  
 Clasificación Administrativa  
 Del 1 de Enero al 30 de Junio de 2023



Concepto	Egresos				Subejercicio 6 = (3 - 4)
	Aprobado 1	Ampliaciones/ (Reducciones) 2	Modificado 3 = (1 + 2)	Devengado 4	
Entidades Paraestatales y Fideicomisos No Empresariales y No Financieros	0	0	0	0	0
Instituciones Públicas de la Seguridad Social	0	0	0	0	0
Entidades Paraestatales Empresariales No Financieras con Participación Estatal Mayoritaria	17,705,574	1,923,245	19,628,819	8,532,796	8,523,796
Fideicomisos Empresariales No Financieros con Participación Estatal Mayoritaria	0	0	0	0	0
Entidades Paraestatales Empresariales Financieras Monetarias con Participación Estatal Mayoritaria	0	0	0	0	0
Entidades Paraestatales Empresariales Financieras No Monetarias con Participación Estatal Mayoritaria	0	0	0	0	0
Fideicomisos Financieros Públicos con Participación Estatal Mayoritaria	0	0	0	0	0
<b>Total del Gasto</b>	<b>17,705,574</b>	<b>1,923,245</b>	<b>19,628,819</b>	<b>8,532,796</b>	<b>8,523,796</b>


  
 Prof. José Guadalupe Guzmán Chi  
 Director General


  
 C.P. Patricia Gerardo Reyes Oropeza  
 Subdirectora de Contabilidad y Presupuesto

Sector Paraestatal del Gobierno (Federal/Estatal/Municipal) de Instituto de Desarrollo y Formación Social del Estado de Campeche  
 Estado Analítico del Ejercicio del Presupuesto de Egresos  
 Clasificación Administrativa  
 Del 1 de Enero al 30 de Junio de 2023



Concepto	Egresos		Devengado	Pagado	Subejercicio
	Aprobado	Modificado			
	1	3 = (1 + 2)	4	5	6 = (3 - 4)
Entidades Paraestatales y Fideicomisos No Empresariales y No Financieros	0	0	0	0	0
Instituciones Públicas de la Seguridad Social	0	0	0	0	0
Entidades Paraestatales Empresariales No Financieras con Participación Estatal Mayoritaria	17,705,574	19,628,819	8,532,685	8,523,796	11,096,134
Fideicomisos Empresariales No Financieros con Participación Estatal Mayoritaria	0	0	0	0	0
Entidades Paraestatales Empresariales Financieras Monetarias con Participación Estatal Mayoritaria	0	0	0	0	0
Entidades Paraestatales Empresariales Financieras No Monetarias con Participación Estatal Mayoritaria	0	0	0	0	0
Fideicomisos Financieros Públicos con Participación Estatal Mayoritaria	0	0	0	0	0
<b>Total del Gasto</b>	<b>17,705,574</b>	<b>19,628,819</b>	<b>8,532,685</b>	<b>8,523,796</b>	<b>11,096,134</b>

  
 Prof. José Guadalupe Guzmán Chi  
 Director General

  
 C.P. Patricio Gerardo Reyes Gropeza  
 Subdirector de Contabilidad y Presupuesto





Gobierno (Federal/Estatal/Municipal) de Instituto de Desarrollo y Formación Social del Estado de Campeche  
 Estado Analítico del Ejercicio del Presupuesto de Egresos  
 Clasificación Administrativa  
 Del 1 de Enero al 30 de Junio de 2023

Concepto	Egresos				Pagado	Subejercicio
	Aprobado	Ampliaciones/ (Reducciones)	Modificado	Devengado		
	1	2	3 = (1 + 2)	4	5	6 = (3 - 4)
Poder Ejecutivo	0	0	0	0	0	0
Poder Legislativo	0	0	0	0	0	0
Poder Judicial	0	0	0	0	0	0
Órganos Autónomos	0	0	0	0	0	0
<b>Total del Gasto</b>	<b>0</b>	<b>0</b>	<b>0</b>	<b>0</b>	<b>0</b>	<b>0</b>


*Jose Guzman*  
 Profr. José Guadalupe Guzmán Chi  
 Director General


*Patricia Reyes Oropelza*  
 C.P. Patricia Gerardo Reyes Oropelza  
 Subdirectora de Contabilidad y Presupuesto

Instituto de Desarrollo y Formación Social del Estado de Campeche  
 Estado Analítico del Ejercicio del Presupuesto de Egresos  
 Clasificación Económica (por Tipo de Gasto)  
 Del 1 de Enero al 30 de Junio de 2023



Concepto	Egresos					Subejercicio 6 = ( 3 - 4 )
	Aprobado 1	Ampliaciones/ (Reducciones) 2	Modificado 3 = ( 1 + 2 )	Devengado 4	Pagado 5	
Gasto Corriente	17,705,574	1,353,578	19,059,152	8,482,190	8,473,301	10,576,962
Gasto de Capital	0	569,668	569,668	50,495	50,495	519,172
Amortización de la Deuda y Disminución de Pasivos	0	0	0	0	0	0
Pensiones y Jubilaciones	0	0	0	0	0	0
Participaciones	0	0	0	0	0	0
<b>Total del Gasto</b>	<b>17,705,574</b>	<b>1,923,245</b>	<b>19,628,819</b>	<b>8,532,685</b>	<b>8,523,796</b>	<b>11,096,134</b>

  
 Prof. José Guadalupe Guzmán Chi  
 Director General

  
 C.P. Patricia Gerardo Reyes Oropeza  
 Subdirectora de Contabilidad y Presupuesto

Instituto de Desarrollo y Formación Social del Estado de Campeche  
Estado Analítico del Ejercicio del Presupuesto de Egresos  
Clasificación por Objeto del Gasto (Capítulo y Concepto)  
Del 1 de Enero al 30 de Junio de 2023



Concepto	Egresos			Subejercicio	
	Aprobado 1	Ampliaciones/ (Reducciones) 2	Modificado 3 = (1 + 2)		Devengado 4
<b>Servicios Personales</b>	<b>15,542,904</b>	<b>11,296,00</b>	<b>15,554,200</b>	<b>6,832,684</b>	<b>6,832,684</b>
Remuneraciones al Personal de Carácter Permanente	8,518,548	0	8,518,548	4,156,461	4,362,087
Remuneraciones al Personal de Carácter Transitorio	0	0	0	0	0
Remuneraciones Adicionales y Especiales	3,445,376	11,296	3,456,672	861,881	2,594,791
Seguridad Social	3,578,980	0	3,578,980	1,814,342	1,764,638
Otras Prestaciones Sociales y Económicas	0	0	0	0	0
Provisiones	0	0	0	0	0
Pago de Estímulos a Servidores Públicos	0	0	0	0	0
<b>Materiales y Suministros</b>	<b>688,286</b>	<b>454,903</b>	<b>1,143,089</b>	<b>347,176</b>	<b>795,913</b>
Materiales de Administración, Emisión de Documentos y Artículos Oficiales	182,362	161,000	343,362	89,901	253,460
Alimentos y Utensilios	24,000	9,315	33,315	22,119	11,196
Materias Primas y Materiales de Producción y Comercialización	0	0	0	0	0
Materiales y Artículos de Construcción y de Reparación	42,700	2,270	44,970	26,744	18,225
Productos Químicos, Farmacéuticos y de Laboratorio	0	0	0	0	0
Combustibles, Lubrificantes y Aditivos	279,884	182,219	462,103	170,515	291,588
Vestuario, Blancos, Prendas de Protección y Artículos Deportivos	32,725	-2,725	30,000	0	30,000
Materiales y Suministros Para Seguridad	0	0	0	0	0
Herramientas, Refacciones y Accesorios Menores	126,615	102,725	229,340	37,897	191,443
<b>Servicios Generales</b>	<b>1,461,330</b>	<b>952,479</b>	<b>2,413,809</b>	<b>1,302,330</b>	<b>1,111,480</b>
Servicios Básicos	226,174	-25,810	200,364	101,132	99,231
Servicios de Arrendamiento	0	0	0	0	0
Servicios Profesionales, Científicos, Técnicos y Otros Servicios	129,300	6,228	135,528	38,528	97,000
Servicios Financieros, Bancarios y Comerciales	57,800	74,537	132,337	56,206	76,132
Servicios de Instalación, Reparación, Mantenimiento y Conservación	193,516	452,249	645,765	443,037	202,728
Servicios de Comunicación Social y Publicidad	14,400	-1,515	12,885	6,635	6,250
Servicios de Traslado y Viáticos	370,722	261,884	632,606	272,539	360,067
Servicios Oficiales	62,880	-5,279	57,601	20,710	36,891
Otros Servicios Generales	406,538	190,185	596,723	363,542	233,181
<b>Transferencias, Asignaciones, Subsidios y Otras Ayudas</b>	<b>13,054</b>	<b>0</b>	<b>13,054</b>	<b>0</b>	<b>13,054</b>
Transferencias Internas y Asignaciones al Sector Público	13,054	0	13,054	0	13,054
Transferencias al Resto del Sector Público	0	0	0	0	0
Subsidios y Subvenciones	0	0	0	0	0
Ayudas Sociales	0	0	0	0	0
Pensiones y Jubilaciones	0	0	0	0	0
Transferencias a Fideicomisos, Mandatos y Otros Análogos	0	0	0	0	0
Transferencias a la Seguridad Social	0	0	0	0	0
Donativos	0	0	0	0	0
Transferencias al Exterior	0	0	0	0	0
<b>Bienes Muebles, Inmuebles e Intangibles</b>	<b>0</b>	<b>504,668</b>	<b>504,668</b>	<b>50,495</b>	<b>454,172</b>
Mobiliario y Equipo de Administración	0	50,495	50,495	50,495	50,495
Mobiliario y Equipo Educativo y Recreativo	0	0	0	0	0
Equipo e Instrumental Médico y de Laboratorio	0	0	0	0	0

*[Handwritten signature]*



Instituto de Desarrollo y Formación Social del Estado de Campeche  
 Estado Analítico del Ejercicio del Presupuesto de Egresos  
 Clasificación por Objeto del Gasto (Capítulo y Concepto)  
 Del 1 de Enero al 30 de Junio de 2023

Concepto	Egresos				Subejercicio 6 = (3 - 4)
	Aprobado 1	Ampliaciones/ (Reducciones) 2	Modificado 3 = (1 + 2)	Devengado 4	
Vehículos y Equipo de Transporte	0	454,172	454,172	0	0
Equipo de Defensa y Seguridad	0	0	0	0	0
Maquinaria, Otros Equipos y Herramientas	0	0	0	0	0
Activos Biológicos	0	0	0	0	0
Bienes Inmuebles	0	0	0	0	0
Activos Intangibles	0	0	0	0	0
<b>Inversión Pública</b>	0	0	0	0	0
Obra Pública en Bienes de Dominio Público	0	0	0	0	0
Obra Pública en Bienes Propios	0	0	0	0	0
Proyectos Productivos y Acciones de Fomento	0	0	0	0	0
<b>Inversiones Financieras y Otras Provisiones</b>	0	0	0	0	0
Inversiones Para el Fomento de Actividades Productivas	0	0	0	0	0
Acciones y Participaciones de Capital	0	0	0	0	0
Compra de Títulos y Valores	0	0	0	0	0
Concesión de Préstamos	0	0	0	0	0
Inversiones en Fideicomisos, Mandatos y Otros Análogos	0	0	0	0	0
Otras Inversiones Financieras	0	0	0	0	0
Provisiones para Contingencias y Otras Erogaciones Especiales	0	0	0	0	0
<b>Participaciones y Aportaciones</b>	0	0	0	0	0
Participaciones	0	0	0	0	0
Aportaciones	0	0	0	0	0
Convenios	0	0	0	0	0
<b>Deuda Pública</b>	0	0	0	0	0
Amortización de la Deuda Pública	0	0	0	0	0
Intereses de la Deuda Pública	0	0	0	0	0
Comisiones de la Deuda Pública	0	0	0	0	0
Gastos de la Deuda Pública	0	0	0	0	0
Costo por Coberturas	0	0	0	0	0
Apoyos Financieros	0	0	0	0	0
Adeudos de Ejercicios Fiscales Anteriores (Adefas)	0	0	0	0	0
<b>Total del Gasto</b>	17,705,574	1,923,245	19,628,819	8,532,685	8,523,796
					11,096,134

Prof. José Guadalupe Guzmán Chi  
 Director General

C.P. Patricio Berardo Reyes Oropeza  
 Subdirector de Contabilidad y Presupuesto



Instituto de Desarrollo y Formación Social del Estado de Campeche  
 Estado Analítico del Ejercicio del Presupuesto de Egresos  
 Clasificación Funcional (Finalidad y Función)  
 Del 1 de Enero al 30 de Junio de 2023

Concepto	Egresos				Subejercicio
	Aprobado 1	Ampliaciones/(Reducciones) 2	Modificado 3 = (1 + 2)	Devengado 4	
Gobierno					
Legislación	0	0	0	0	0
Justicia	0	0	0	0	0
Coordinación de la Política de Gobierno	0	0	0	0	0
Relaciones Exteriores	0	0	0	0	0
Asuntos Financieros y Hacendarios	0	0	0	0	0
Seguridad Nacional	0	0	0	0	0
Asuntos de Orden Público y de Seguridad Interior	0	0	0	0	0
Otros Servicios Generales	0	0	0	0	0
<b>Desarrollo Social</b>	<b>17,705,574</b>	<b>1,923,245</b>	<b>19,628,819</b>	<b>8,532,685</b>	<b>11,096,134</b>
Protección Ambiental	0	0	0	0	0
Vivienda y Servicios a la Comunidad	0	0	0	0	0
Salud	0	0	0	0	0
Recreación, Cultura y Otras Manifestaciones Sociales	0	0	0	0	0
Educación	0	0	0	0	0
Protección Social	0	0	0	0	0
Otros Asuntos Sociales	0	0	0	0	0
<b>Desarrollo Económico</b>	<b>17,705,574</b>	<b>1,923,245</b>	<b>19,628,819</b>	<b>8,532,685</b>	<b>11,096,134</b>
Asuntos Económicos, Comerciales y Laborales en General	0	0	0	0	0
Agronegocios, Silvicultura, Pesca y Caza	0	0	0	0	0
Combustibles y Energía	0	0	0	0	0
Minería, Manufacturas y Construcción	0	0	0	0	0
Transporte	0	0	0	0	0
Comunicaciones	0	0	0	0	0
Turismo	0	0	0	0	0
Ciencia, Tecnología e Innovación	0	0	0	0	0
Otras Industrias y Otros Asuntos Económicos	0	0	0	0	0
<b>Otras no Clasificadas en Funciones Anteriores</b>	<b>0</b>	<b>0</b>	<b>0</b>	<b>0</b>	<b>0</b>
Transacciones de la Deuda Pública / Costo Financiero de la Deuda	0	0	0	0	0
Transferencias, Participaciones y Aportaciones entre Diferentes Niveles y Ordenes de Gobierno	0	0	0	0	0
Saneamiento del Sistema Financiero	0	0	0	0	0
Adeudos de Ejercicios Fiscales Anteriores	0	0	0	0	0
<b>Total del Gasto</b>	<b>17,705,574</b>	<b>1,923,245</b>	<b>19,628,819</b>	<b>8,532,685</b>	<b>11,096,134</b>


*(Signature)*  
 Prof. José Guadalupe Guzmán Chi  
 Director General


*(Signature)*  
 C.P. Patrio Gerardo Reyes Oropeza  
 Subdirector de Contabilidad y Presupuesto

Instituto de Desarrollo y Formación Social del Estado de Campeche  
 Endeudamiento Neto  
 Del 1 de Enero al 30 de Junio de 2023



Identificación de Crédito o Instrumento	Contratación / Colocación	Amortización	Endeudamiento Neto
	A	B	C = A - B
<b>Créditos Bancarios</b>			
			0
			0
			0
			0
			0
			0
			0
			0
			0
<b>Total Créditos Bancarios</b>	<b>0</b>	<b>0</b>	<b>0</b>
<b>Otros Instrumentos de Deuda</b>			
			0
			0
			0
			0
			0
			0
			0
			0
			0
<b>Total Otros Instrumentos de Deuda</b>	<b>0</b>	<b>0</b>	<b>0</b>
<b>TOTAL</b>	<b>0</b>	<b>0</b>	<b>0</b>


  
 Prof. José Guadalupe Guzmán Chi  
 Director General


  
 C.P. Patricio Gerardo Reyes Oropeza  
 Subdirector de Contabilidad y Presupuesta

Instituto de Desarrollo y Formación Social del Estado de Campeche  
 Intereses de la Deuda  
 Del 1 de Enero al 30 de Junio de 2023



Identificación de Crédito o Instrumento	Devengado	Pagado
<b>Créditos Bancarios</b>		
<b>Total de intereses de Créditos Bancarios</b>	<b>0</b>	<b>0</b>
<b>Otros Instrumentos de Deuda</b>		
<b>Total de intereses de Otros Instrumentos de Deuda</b>	<b>0</b>	<b>0</b>
<b>TOTAL</b>	<b>0</b>	<b>0</b>

  
 Prof. José Guadalupe Guzmán Chi  
 Director General

  
 C.P. Patricio Gerardo Reyes Oropeza  
 Subdirector de Contabilidad y Presupuesto

Instituto de Desarrollo y Formación Social del Estado de Campeche


Flujo de Fondos


Del 1 de Enero al 30 de Junio de 2023  
(Cifras en Pesos)



Concepto	Estimado / Aprobado	Devengado	Recaudado / Pagado
<b>Rubros de Ingresos</b>	<b>17,705,574</b>	<b>8,556,424</b>	<b>8,556,424</b>
Impuestos	0	0	0
Cuotas y Aportaciones de Seguridad Social	0	0	0
Contribuciones de Mejoras	0	0	0
Derechos	0	0	0
Productos	0	0	0
Aprovechamientos	0	0	0
Ingresos por Venta de Bienes, Prestación de Servicios y Otros Ingresos	0	331,330	331,330
Participaciones, Aportaciones, Convenios, Incentivos Derivados de la Colaboración Fiscal y Fondos Distintos de Aportaciones	0	0	0
Transferencias, Asignaciones, Subsidios y Subvenciones, y Pensiones y Jubilaciones	17,705,574	8,225,094	8,225,094
Ingresos Derivados de Financiamientos	0	0	0
<b>Capítulos de Gasto</b>	<b>17,705,574</b>	<b>8,532,685</b>	<b>8,523,796</b>
Servicios Personales	15,542,904	6,832,684	6,832,684
Materiales y Suministros	688,286	347,176	347,176
Servicios Generales	146,133	1,302,330	1,293,440
Transferencias, Asignaciones, Subsidios y Otras Ayudas	13,054	0	0
Bienes Muebles, Inmuebles e Intangibles	0	50,495	50,495
Inversión Pública	0	0	0
Inversiones Financieras y Otras Provisiones	0	0	0
Participaciones y Aportaciones	0	0	0
Deuda Pública	0	0	0
<b>Total de las operaciones</b>	<b>0</b>	<b>23,738</b>	<b>32,628</b>

Bajo protesta de decir verdad declaramos que los Estados Financieros y sus notas, son razonablemente correctos y son responsabilidad del emisor.

  
Prof. José Guadalupe Guzmán Chi  
Director General

  
C.P. Patricio Gerardo Reyes Oropeza  
Subdirector de Contabilidad y Presupuesto




Instituto de Desarrollo y Formación Social del Estado de Campeche  
 Indicadores de Postura Fiscal  
 Del 1 de Enero al 30 de Junio de 2023  
 (Cifras en pesos)




Concepto	Estimado/Aprobado	Devengado	Recaudado/Pagado
<b>I. Ingresos Presupuestarios</b>	<b>17,705,574</b>	<b>8,556,424</b>	<b>8,556,424</b>
1. Ingresos del Gobierno de la Entidad Federativa	0	0	0
2. Ingresos del Sector Paraestatal	17,705,574	8,556,424	8,556,424
<b>II. Egresos Presupuestarios</b>	<b>17,705,574</b>	<b>8,532,685</b>	<b>8,523,796</b>
3. Egresos del Gobierno de la Entidad Federativa	0	0	0
4. Egresos del Sector Paraestatal	17,705,574	8,532,685	8,523,796
<b>III. Balance Presupuestario (Superávit o Déficit) (III = I - II)</b>	<b>0</b>	<b>23,738</b>	<b>32,628</b>

Concepto	Estimado/Aprobado	Devengado	Recaudado/Pagado
<b>III. Balance presupuestario (Superávit o Déficit)</b>	<b>0</b>	<b>23,738</b>	<b>32,628</b>
<b>IV. Intereses, Comisiones y Gastos de la Deuda</b>	<b>0</b>	<b>0</b>	<b>0</b>
<b>V. Balance Primario (Superávit o Déficit) (V= III + IV)</b>	<b>0</b>	<b>23,738</b>	<b>32,628</b>

Concepto	Estimado/Aprobado	Devengado	Recaudado/Pagado
<b>A. Financiamiento</b>	<b>0</b>	<b>0</b>	<b>0</b>
<b>B. Amortización de la deuda</b>	<b>0</b>	<b>0</b>	<b>0</b>
<b>C. Financiamiento Neto</b>	<b>0</b>	<b>0</b>	<b>0</b>

  
 Profr. José Guadalupe Guzmán Chi  
 Director General

  
 C.P. Patricia Gerardo Reyes Oropeza  
 Subdirector de Contabilidad y Presupuesto

Instituto de Desarrollo y Formación Social del Estado de Campeche  
Gasto por Categoría Programática  
Del 1 de Enero al 30 de Junio de 2023



Concepto	Egresos				Subejercicio 6 = (3 - 4)
	Aprobado 1	Ampliaciones/ (Reducciones) 2	Modificado 3 = (1 + 2)	Devengado 4	
<b>Programas</b>	17,705,574	1,923,245	19,628,819	8,532,685	11,096,134
Subsidios: Sector Social y Privado o Entidades Federativas y Municipios	0	0	0	0	0
Sujetos a Reglas de Operación	0	0	0	0	0
Otros Subsidios	0	0	0	0	0
<b>Desempeño de las Funciones</b>	17,705,574	505,375	18,210,949	8,202,449	10,008,500
Prestación de Servicios Públicos	0	0	0	0	0
Provisión de Bienes Públicos	0	0	0	0	0
Planeación, seguimiento y evaluación de políticas públicas	0	0	0	0	0
Promoción y fomento	0	0	0	0	0
Regulación y supervisión	0	0	0	0	0
Funciones de las Fuerzas Armadas (Únicamente Gobierno Federal)	0	0	0	0	0
Específicos	0	0	0	0	0
Proyectos de Inversión	17,705,574	505,375	18,210,949	8,202,449	10,008,500
<b>Administrativos y de Apoyo</b>	0	1,417,870	1,417,870	330,236	1,087,634
Apoyo al proceso presupuestario y para mejorar la eficiencia institucional	0	0	0	0	0
Apoyo a la función pública y al mejoramiento de la gestión	0	0	0	0	0
Operaciones ajenas	0	1,417,870	1,417,870	330,236	1,087,634
<b>Compromisos</b>	0	0	0	0	0
Obligaciones de cumplimiento de resolución jurisdiccional	0	0	0	0	0
Desastres Naturales	0	0	0	0	0
<b>Obligaciones</b>	0	0	0	0	0
Pensiones y jubilaciones	0	0	0	0	0
Aportaciones a la seguridad social	0	0	0	0	0
Aportaciones a fondos de estabilización	0	0	0	0	0
Aportaciones a fondos de inversión y reestructura de pensiones	0	0	0	0	0
<b>Programas de Gasto Federalizado (Gobierno Federal)</b>	0	0	0	0	0
Gasto Federalizado	0	0	0	0	0
Participaciones a entidades federativas y municipios	0	0	0	0	0
Costo financiero, deuda o apoyos a deudores y ahorradores de la banca	0	0	0	0	0
Adeudos de ejercicios fiscales anteriores	0	0	0	0	0
<b>Total del Gasto</b>	17,705,574	1,923,245	19,628,819	8,532,685	11,096,134

Prof. José Guadalupe Guzmán Chi  
Director General

C.P. Patricio Gerardo Reyes Oropeza  
Subdirector de Contabilidad y Presupuesto




**INDEFOS**  
INSTITUTO DE DESARROLLO Y FORMACIÓN SOCIAL  
PODER EJECUTIVO DEL  
ESTADO DE CAMPECHE

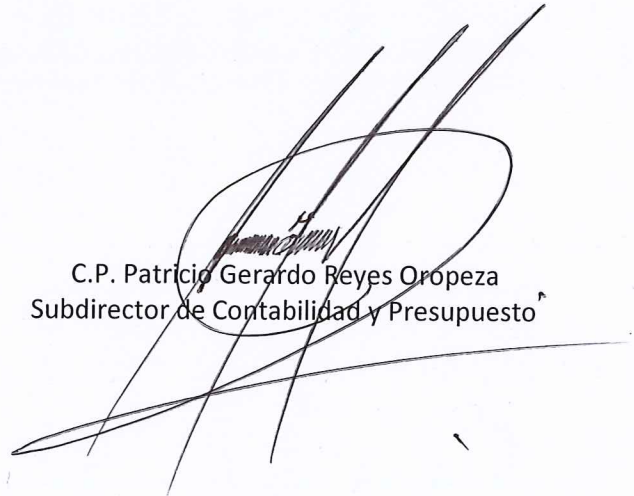
## INSTITUTO DE DESARROLLO Y FORMACIÓN SOCIAL

### INFORME DE PROGRAMAS Y PROYECTOS DE INVERSIÓN AL 30 DE JUNIO DE 2023

ESTE INSTITUTO DE DESARROLLO Y FORMACIÓN SOCIAL NO CUENTA CON PROGRAMAS NI PROYECTOS DE INVERSIÓN AL 30 DE JUNIO DE 2023.



Prof. José Guadalupe Guzmán Chi  
Director General



C.P. Patricio Gerardo Reyes Oropeza  
Subdirector de Contabilidad y Presupuesto



**GOBIERNO DEL ESTADO DE CAMPECHE**  
**SECRETARÍA DE LA CONTRALORÍA**

**Presupuesto de Egresos 2023**  
**Evaluación del Presupuesto Basado en Resultados (PBR)**  
**Resultado de los Indicadores Estratégicos y de Gestión**

PAGINAS: 1/2

**DATOS DEL PROGRAMA**

Ramo Administrativo: 24 Organismos Públicos Descentralizados  
 Denominación del Programa: 006 Programa de Inclusión y Cohesión Social

Trimestre: Abril - Junio

Orden	Objetivo	Nombre del Indicador	Fórmula	Tipo de Indicador	U. de M.	Meta Programada del Trimestre			Resultado Abstracto del Trimestre			Unidad Responsable del Programa	Causas de Desviación	Resultado Acumulado al Trimestre
						Variable 1	Variable 2	Meta	Variable 1	Variable 2	Resultado			
C649	Capacidades con enfoque social desarrolladas	0256 Porcentaje de participación en las actividades con enfoque social	(Número de personas que participan en las actividades sociales / Número de personas que se inscriben en las actividades de institución con enfoque social) x 100	GESTIONE/lecaab/sem/est/ni	433 Por ciento	42.00	50.00	84.00	45.00	45.00	100.00	Dirección de Capacitación		100.00
C649.A653	Organización y concertación de acciones para el desarrollo de iniciativas de proyectos sociales	0276 Porcentaje de grupos de trabajo para el desarrollo de iniciativas de proyectos sociales organizados en el territorio	(Número de grupos de trabajo para el desarrollo de iniciativas de proyectos sociales que solicitan participación al programa en el periodo) x 100	GESTIONE/lecaab/trim/est/ni	433 Por ciento	0.00	0.00	0.00	0.00	0.00	0.00	Dirección de Capacitación		100.00
C654	Actividades de inclusión para el desarrollo de iniciativas de proyectos sociales	0278 Porcentaje de actividades de inclusión para el desarrollo de iniciativas de proyectos sociales	(Número de actividades de inclusión para el desarrollo de iniciativas de proyectos sociales / Número de actividades de inclusión para el desarrollo de iniciativas de proyectos sociales) x 100	GESTIONE/lecaab/trim/est/ni	433 Por ciento	12.00	12.00	100.00	12.00	12.00	100.00	Dirección de Capacitación		100.00
C652	Capacitación en desarrollo humano implementada	0297 Porcentaje de realización de demanda de capacitación en materia de desarrollo humano	(Número de personas que calificaron la capacitación entre 4 y 5 / Número de personas beneficiadas) x 100	GESTIONE/lecaab/trim/est/ni	433 Por ciento	40.00	40.00	100.00	40.00	40.00	100.00	Dirección de Capacitación		100.00
C652.A694	Cursos y talleres impartidos en materia de desarrollo humano	0277 Porcentaje de cursos y talleres impartidos en materia de desarrollo humano	(Número de cursos y talleres impartidos en materia de desarrollo humano / Número de acciones programadas) x 100	GESTIONE/lecaab/trim/est/ni	433 Por ciento	12.00	12.00	100.00	9.00	9.00	100.00	Dirección de Capacitación		100.00
C652.A698	Acciones para la igualdad entre mujeres y hombres	0017 Porcentaje de acciones para la igualdad entre mujeres y hombres	(Número de acciones para la igualdad entre mujeres y hombres realizadas / Número de acciones programadas) x 100	GESTIONE/lecaab/trim/est/ni	433 Por ciento	0.00	0.00	0.00	0.00	0.00	0.00	Dirección de Capacitación		100.00
C652.A702	Actividades e iniciativas en personas con discapacidad	0019 Porcentaje de acciones e iniciativas en personas con discapacidad	(Número de acciones e iniciativas en personas con discapacidad realizadas / Número de acciones e iniciativas programadas) x 100	GESTIONE/lecaab/trim/est/ni	433 Por ciento	1.00	1.00	100.00	1.00	1.00	100.00	Dirección de Capacitación		100.00

17




**GOBIERNO DEL ESTADO DE CAMPECHE  
SECRETARÍA DE LA CONTRALORÍA**


**Presupuesto de Egresos 2023**

**Evaluación del Presupuesto Basado en Resultados (PBR)  
Resultado de los Indicadores Estratégicos y de Gestión**


PAGINAS: 2/2

Trimestre: Abril - Junio

  
Prof. José Guadalupe Guzmán Chi  
Director General del INDEFOS  
Titular del Organismo Centralizado o  
Entidad Paraestatal

  
Lic. Mauro Daniel Chi Chi  
Encargado de la Coordinación de  
Planeación del INDEFOS  
Enlace Responsable





**GOBIERNO DEL ESTADO DE CAMPECHE**  
**SECRETARÍA DE LA CONTRALORÍA**

Presupuesto de Egresos 2023

**Evaluación del Presupuesto Basado en Resultados (PBR)**  
**Resultado de los Indicadores Estratégicos y de Gestión**

**DATOS DEL PROGRAMA**

Ramo Administrativo:

Denominación del Programa:

24 Organismos Públicos Descentralizados

013 Planeación Estratégica e Innovación Gubernamental

PAGINAS: 1/2

Trimestre: Abril - Junio

Orden	Objetivo	Nombre del Indicador	Fórmula	Tipo de Indicador	U. de M.	Meta Programada del Trimestre			Resultado Alcanzado del Trimestre			Unidad Responsable del Programa	Resultado Acumulado al Trimestre
						Variable 1	Variable 2	Variable 3	Variable 1	Variable 2	Variable 3		
C786	Conexión a Municipios para la implementación de la Guía Municipal Informativa	0597 Presentación de Municipios capacitados para la implementación de la Guía Municipal Informativa	(Número de Municipios capacitados en la implementación de la Guía Municipal Informativa) x 100	GESTION/Ejecu/Inov	433 Por ciento	13.00	13.00	100.00	0.00	0.00	0.00	0.00	0.00
C786A1910	Asesoría técnica para la implementación de la Guía Municipal Informativa en los Municipios	0529 Presentación de asesorías técnicas brindadas a los Municipios inscritos	(Número de asesorías técnicas brindadas a los Municipios inscritos) x 100	GESTION/Ejecu/Inov	433 Por ciento	6.00	6.00	100.00	10.00	10.00	100.00	100.00	100.00
C786A193	Impulsión de cursos y/o talleres para la implementación de la Guía Municipal Informativa en los Municipios	0532 Promoción de cursos y/o talleres impulsados para la implementación de la Guía Municipal Informativa en los Municipios inscritos	(Número de cursos y/o talleres impulsados para la implementación de la Guía Municipal Informativa en los Municipios inscritos) x 100	GESTION/Ejecu/Inov	433 Por ciento	11.00	11.00	100.00	26.00	26.00	100.00	100.00	100.00
C786A196	Supervisión a los Gobiernos Municipales para la implementación de la Guía Municipal Informativa	0530 Participación de supervisiones realizadas a los Gobiernos Municipales para la implementación de la Guía Municipal Informativa	(Número de supervisiones realizadas a los Gobiernos Municipales para la implementación de la Guía Municipal Informativa) x 100	GESTION/Ejecu/Inov	433 Por ciento	35.00	35.00	100.00	42.00	42.00	100.00	100.00	100.00
C781	Capacitación a servidores públicos para fortalecer el desarrollo de los gobiernos municipales y las autoridades municipales	0596 Participación de servidores públicos municipales capacitados para el desarrollo de los gobiernos municipales y las autoridades municipales	(Número de servidores públicos municipales capacitados para el desarrollo de los gobiernos municipales y las autoridades municipales) x 100	GESTION/Ejecu/Inov	433 Por ciento	240.00	300.00	30.00	1,001.00	1,055.00	85.05	85.05	95.05

tpiResultadoIndicadores

FECHA: 13/07/2023 03:11:01 p. m.

Handwritten marks and signature



**GOBIERNO DEL ESTADO DE CAMPECHE  
SECRETARÍA DE LA CONTRALORÍA**

**Presupuesto de Egresos 2023  
Evaluación del Presupuesto Basado en Resultados (PBR)  
Resultado de los Indicadores Estratégicos y de Gestión**

PAGINAS: 2/2

Indicador	Descripción	Unidad	Valor	Trimestre: Abril - Junio	Valor	Unidad
0791.A000	Iniciativa de cursos y/o talleres a servidores públicos para fortalecer el desarrollo institucional de los gobiernos municipales y sus autoridades municipales	0621 Porcentaje de cursos y/o talleres impartidos a servidores públicos para fortalecer el desarrollo institucional de los gobiernos municipales y sus autoridades municipales	37.00	19.00	100.00	Dirección de Gestión Institucional
0791.A002	Atención técnica a servidores públicos para fortalecer el desarrollo institucional de los gobiernos municipales y sus autoridades municipales	0620 Porcentaje de asesorías técnicas a servidores públicos para fortalecer el desarrollo institucional de los gobiernos municipales y sus autoridades municipales	4.00	3.00	100.00	Dirección de Gestión Institucional
		GESTION/Ejecucla/Trim estatal	37.00	19.00	100.00	Dirección de Gestión Institucional
		GESTION/Ejecucla/Trim estatal	4.00	3.00	100.00	Dirección de Gestión Institucional

Prof. José Guadalupe Guzmán Chi  
Director General del INDEFOS  
Titular del Organismo Centralizado o Entidad Paraestatal


M.C. Mayra Espinoza Chi Can  
Encargada de la Coordinación de Planeación del INDEFOS  
Enlace Responsable


Relación de cuentas bancarias productivas específicas  
AL 30 DE JUNIO DE 2023  
INSTITUTO DE DESARROLLO Y FORMACIÓN SOCIAL

Ente Público:



Fondo, Programa o Convenio	Datos de la Cuenta Bancaria	
	Institución Bancaria	Número de Cuenta
ESTE INSTITUTO NO TIENE CUENTAS BANCARIAS PRODUCTIVAS ESPECÍFICAS		

  
Prof. José Guadalupe Guzmán Chi  
Director General

  
C.P. Patricio Gerardo Reyes Oropeza  
Subdirector de Contabilidad y Presupuesto

7

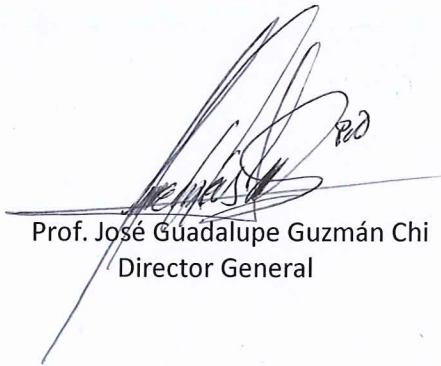


**INSTITUTO DE DESARROLLO Y FORMACIÓN SOCIAL**

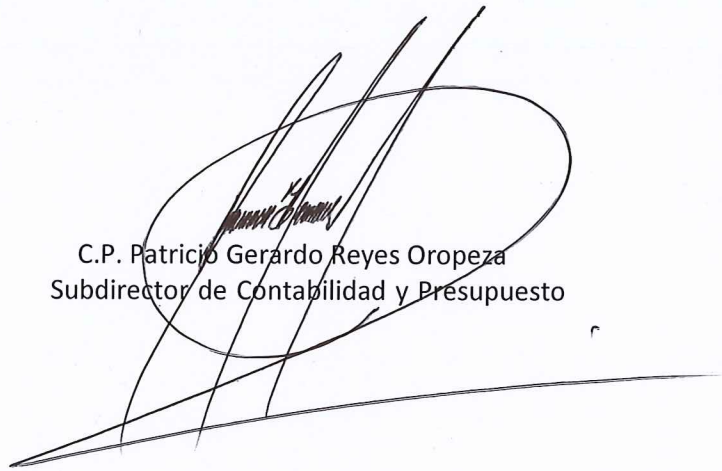


**INFORME DE RELACIÓN DE ESQUEMAS BURSÁTILES Y DE COBERTURAS FINANCIERAS  
AL 30 DE JUNIO DE 2023**

ESTE INSTITUTO DE DESARROLLO Y FORMACIÓN SOCIAL NO CUENTA CON NINGUNA RELACIÓN DE ESQUEMAS BURSÁTILES Y DE COBERTURAS FINANCIERAS AL 30 DE JUNIO DE 2023.



Prof. José Guadalupe Guzmán Chi  
Director General




C.P. Patricio Gerardo Reyes Oropeza  
Subdirector de Contabilidad y Presupuesto


Formato del Ejercicio y Destino de Gasto Federalizado y Reintegros  
 AL 30 DE JUNIO DE 2023  
 INSTITUTO DE DESARROLLO Y FORMACIÓN SOCIAL



Ente Público:

Programa o Fondo	Destino de los Recursos	Ejercicio		Reintegro
		DEVENGADO	PAGADO	
	ESTE INSTITUTO NO RECIBE INGRESOS FEDERALES (NADA QUE MANIFESTAR)			

  
 Prof. José Guatalupe Guzmán Chi  
 Director General

  
 C.P. Patrício Gerardo Reyes Oropeza  
 Subdirector de Contabilidad y Presupuesto

Clasificación Económica de los Ingresos, de los Gastos y del Financiamiento  
 Versión Analítica  
 al 30 de Junio de 2023



**INDEFOS**  
 GOBIERNO DEL ESTADO  
 DE CAMPECHE

Ente Público: **INSTITUTO DE DESARROLLO Y FORMACIÓN SOCIAL**

Código	Concepto	Importe
<b>1</b>	<b>INGRESOS</b>	
<b>1.1</b>	<b>INGRESOS CORRIENTES</b>	
<b>1.1.1</b>	<b>Impuestos</b>	-
<b>1.1.1.1</b>	<b>Impuesto sobre el Ingreso, las Utilidades y las Ganancias de Capital</b>	-
1.1.1.1.1	<i>De Personas Físicas</i>	-
1.1.1.1.1.1	Impuesto sobre los Ingresos	-
1.1.1.1.2	<i>De Empresas y Otras Corporaciones (Personas Morales)</i>	-
1.1.1.1.2.1	Impuesto sobre los Ingresos	-
1.1.1.1.3	<i>No Clasificables</i>	-
<b>1.1.1.2</b>	<b>Impuesto sobre Nómina y la Fuerza de Trabajo</b>	-
1.1.1.2.1	Impuesto sobre Nómina y Asimilables	-
<b>1.1.1.3</b>	<b>Impuesto sobre la Propiedad</b>	-
<b>1.1.1.4</b>	<b>Impuesto sobre los Bienes y Servicios</b>	-
1.1.1.4.1	Impuesto sobre la Producción, el Consumo y las Transacciones	-
1.1.1.4.1.1	Impuesto al Valor Agregado	-
1.1.1.4.1.2	Impuesto especial sobre Producción y Servicios	-
1.1.1.4.1.3	Otros Impuestos Sobre Bienes y Servicios	-
<b>1.1.1.5</b>	<b>Impuesto sobre el Comercio y las Transacciones Internacionales / Comercio Exterior</b>	-
1.1.1.5.1	Impuesto a la Importación	-
1.1.1.5.2	Impuesto a la Exportación	-
<b>1.1.1.6</b>	<b>Impuestos Ecológicos</b>	-
<b>1.1.1.7</b>	<b>Impuesto a los Rendimientos Petroleros</b>	-
<b>1.1.1.8</b>	<b>Otros Impuestos</b>	-
<b>1.1.1.9</b>	<b>Accesorios</b>	-
<b>1.1.2</b>	<b>Contribuciones a la Seguridad Social</b>	-
1.1.2.1	Contribuciones de los Empleados	-
1.1.2.2	Contribuciones de los Empleadores	-
1.1.2.3	Contribuciones de los Trabajadores Por Cuenta Propia o No Empleados	-

4

↑

1.1.2.4	Contribuciones no Clasificables	-
1.1.3	Contribuciones de Mejoras	-
1.1.4	Derechos, Productos y Aprovechamientos Corrientes	-
1.1.4.1	Derechos No Incluidos en Otros Conceptos	-
1.1.4.2	Productos Corrientes No Incluidos en Otros Conceptos	-
1.1.4.3	Aprovechamientos Corrientes No Incluidos en Otros Conceptos	-
1.1.5	Rentas de la Propiedad	-
1.1.5.1	Intereses	-
1.1.5.1.1	Internos	-
1.1.5.1.2	Externos	-
1.1.5.2	Dividendos y Retiros de las Cuasisociedades	-
1.1.5.3	Arrendamiento de Tierras y Terrenos	-
1.1.5.4	Otros	-
1.1.6	Venta de Bienes y Servicios de Entidades del Gobierno General / Ingresos de Explotación de Entidades Empresariales	-
1.1.6.1	Venta de Establecimientos No de Mercado	-
1.1.6.2	Venta de Establecimientos de Mercado	-
1.1.6.3	Derechos Administrativos	-
1.1.7	Subsidios y Subvenciones Recibidos por Entidades Empresariales Públicas	-
1.1.7.1	Subsidios y Subvenciones Recibidos por Entidades Empresariales Públicas No Financieras	-
1.1.7.2	Subsidios y Subvenciones Recibidos por Entidades Empresariales Públicas Financieras	-
1.1.8	Transferencias, Asignaciones y Donativos Corrientes Recibidos	8,556,855
1.1.8.1	Del Sector Privado	0
1.1.8.2	Del Sector Público	8,225,094
1.1.8.2.1	De la Federación	
1.1.8.2.1.1	Transferencias Internas y Asignaciones	8,225,094
1.1.8.2.1.2	Transferencias del Resto del Sector Público	
1.1.8.2.1.3	Pensiones y Jubilaciones	0
1.1.8.2.1.4	Transferencias de Fideicomisos, Mandatos y Contratos Análogos	331,330
1.1.8.2.2	De Entidades Federativas	0
1.1.8.2.3	De Municipios	0
1.1.8.3	Del Sector Externo	432
1.1.8.3.1	De Gobiernos Extranjeros	0
1.1.8.3.2	De Organismos Internacionales	0
1.1.8.3.3	Del Sector Privado Externo	-
1.1.9	Participaciones	-

1.2	INGRESOS DE CAPITAL	-
1.2.1	Venta (Disposición) de Activos	-
1.2.1.1	Venta de Activos Fijos	-
1.2.1.2	Venta de Objetos de Valor	-
1.2.1.3	Venta de Activos No Producidos	-
1.2.2	Disminución de Existencias	-
1.2.2.1	Materiales y Suministros	-
1.2.2.2	Materias Primas	-
1.2.2.3	Trabajos en Curso	-
1.2.2.4	Bienes Terminados	-
1.2.2.5	Bienes para venta	-
1.2.2.6	Bienes en tránsito	-
1.2.2.7	Existencias de Material de Seguridad y Defensa	-
1.2.3	Incremento de la Depreciación, Amortización, Estimaciones y Provisiones Acumuladas	-
1.2.3.1	Depreciación y Amortización	-
1.2.3.2	Estimaciones por Deterioro de Inventarios	-
1.2.3.3	Otras Estimaciones por pérdida o deterioro	-
1.2.3.4	Provisiones	-
1.2.4	Transferencias, Asignaciones y Donativos de Capital Recibidas	-
1.2.4.1	Del Sector Privado	-
1.2.4.2	Del Sector Público	-
1.2.4.2.1	De la Federación	-
1.2.4.2.1.1	Transferencias Internas y Asignaciones	-
1.2.4.2.1.2	Transferencias del Resto del Sector Público	-
1.2.4.2.1.3	Pensiones y Jubilaciones	-
1.2.4.2.1.4	Transferencias de Fideicomisos, Mandatos y Contratos Análogos	-
1.2.4.2.2	De Entidades Federativas	-
1.2.4.2.3	De Municipios	-
1.2.4.3	Del Sector Externo	-
1.2.4.3.1	De Gobiernos Extranjeros	-

1  
4

1.2.4.3.2	De Organismos Internacionales	-
1.2.4.3.3	Del Sector Privado Externo	-
		-
<b>1.2.5</b>	<b>Recuperación de Inversiones Financieras Realizadas con Fines de Política</b>	-
1.2.5.1	Venta de Acciones y Participaciones de Capital Adquiridas con Fines de Política	-
1.2.5.2	Valores Representativos de Deuda Adquiridos con Fines de Política	-
1.2.5.3	Venta de Obligaciones Negociables Adquiridas con Fines de Política	-
1.2.5.4	Recuperación de Préstamos Realizados con Fines de Política	-
	<b>TOTAL DE INGRESOS</b>	<b>8,556,855</b>
<b>2</b>	<b>GASTOS</b>	
<b>2.1</b>	<b>GASTOS CORRIENTES</b>	<b>8,482,190</b>
<b>2.1.1</b>	<b>Gastos de Consumo de los Entes del Gobierno General/ Gastos de Explotación de las Entidades Empresariales</b>	
2.1.1.1	Remuneraciones	
2.1.1.1.1	Sueldos y Salarios	6,832,684
2.1.1.1.2	Contribuciones Sociales	
2.1.1.1.3	Impuestos sobre Nóminas	0
2.1.1.2	Compra de Bienes y Servicios	1,649,506
2.1.1.3	Variación de Existencias (Disminución (+) Incremento (-))	-
2.1.1.4	Depreciación y Amortización	-
2.1.1.5	Estimaciones por Deterioro de Inventarios	
2.1.1.6	Impuestos sobre los Productos, la Producción y las Importaciones de las Entidades Empresariales	-
<b>2.1.2</b>	<b>Prestaciones de la Seguridad Social (MEFP 6.69)</b>	-
<b>2.1.3</b>	<b>Gasto de la Propiedad</b>	-
2.1.3.1	Intereses	-
2.1.3.1.1	Intereses de la Deuda Interna	-
2.1.3.1.2	Intereses de la Deuda Externa	-

f

7

2.1.3.2	Gastos de la Propiedad Distintos de Intereses	-
2.1.3.2.1	Dividendos y Retiros de las Cuasisociedades	-
2.1.3.2.2	Arrendamientos de Tierras y Terrenos (MEFP 6.81)	-
<b>2.1.4</b>	<b>Subsidios y Subvenciones a Empresas (MEFP 6.61)</b>	-
2.1.4.1	A Entidades Empresariales del Sector Privado	-
2.1.4.1.1	A Entidades Empresariales no Financieras	-
2.1.4.1.2	A Entidades Empresariales Financieras	-
2.1.4.2	A Entidades Empresariales del Sector Público	-
2.1.4.2.1	A Entidades Empresariales No Financieras	-
2.1.4.2.2	A Entidades Empresariales Financieras	-
<b>2.1.5</b>	<b>Transferencias, Asignaciones y Donativos Corrientes Otorgados</b>	-
<b>2.1.5.1</b>	<b>Al Sector Privado</b>	-
2.1.5.1.1	Ayuda a Personas	-
2.1.5.1.2	Becas	-
2.1.5.1.3	Ayuda a Instituciones	-
2.1.5.1.4	Instituciones de Interés Público	-
2.1.5.1.5	Desastres Naturales	-
2.1.5.1.6	Fideicomisos, Mandatos y Contratos Análogos	-
2.1.5.1.7	Otras	-
<b>2.1.5.2</b>	<b>Al Sector Público</b>	-
2.1.5.2.1	A la Federación	-
2.1.5.2.1.1	Transferencias Internas y Asignaciones	-
2.1.5.2.1.2	Transferencias del Resto del Sector Público	-
2.1.5.2.1.3	Organismos de la Seguridad Social	-
2.1.5.2.1.4	Transferencias de Fideicomisos, Mandatos y Contratos Análogos	-
2.1.5.2.2	A Entidades Federativas	-
2.1.5.2.3	A Municipios	-
2.1.5.3	Al Sector Externo	-
2.1.5.3.1	A Gobiernos Extranjeros	-
2.1.5.3.2	A Organismos Internacionales	-
2.1.5.3.3	Al Sector Privado Externo	-
<b>2.1.6</b>	<b>Impuesto sobre los Ingresos, la Riqueza y Otros a las Entidades Empresariales Públicas</b>	-
<b>2.1.7</b>	<b>Participaciones</b>	-

8

1

2.1.8	<b>Provisiones y Otras Estimaciones</b>	-
2.1.8.1	Provisiones a Corto Plazo	-
2.1.8.2	Provisiones a Largo Plazo	-
2.1.8.3	Estimaciones por Pérdida o Deterioro a Corto Plazo	-
2.1.8.4	Estimaciones por Pérdida o Deterioro a Largo Plazo	-
2.2	<b>GASTOS DE CAPITAL</b>	-
2.2.1	<b>Construcciones en Proceso</b>	-
2.2.2	<b>Activos Fijos (Formación Bruta de Capital Fijo)</b>	-
2.2.2.1	<b>Viviendas, Edificios y Estructuras</b>	-
2.2.2.1.1	Viviendas	-
2.2.2.1.2	Edificios No Residenciales	-
2.2.2.1.3	Otras Estructuras	-
2.2.2.2	<b>Maquinaria y Equipo</b>	-
2.2.2.2.1	Equipo de Transporte	-
2.2.2.2.2	Equipo de Tecnología de la Información y Comunicaciones	-
2.2.2.2.3	Otra Maquinaria y Equipo	-
2.2.2.3	<b>Equipo de Defensa y Seguridad</b>	-
2.2.2.4	<b>Activos Biológicos Cultivados</b>	-
2.2.2.4.1	Ganado para Cría, Leche, Tiro, etc., que dan Productos Recurrentes	-
2.2.2.4.2	Árboles, Cultivos y Otras Plantaciones que dan Productos Recurrentes	-
2.2.2.5	<b>Activos Fijos Intangibles</b>	-
2.2.2.5.1	Investigación y Desarrollo	-
2.2.2.5.2	Exploración y Evaluación Minera	-
2.2.2.5.3	Programas de Informática y Base de Datos	-
2.2.2.5.4	Originales para Esparcimiento, Literarios o Artísticos	-
2.2.2.5.5	Otros Activos Fijos Intangibles	-
2.2.3	<b>Incremento de Existencias</b>	-
2.2.3.1	Materiales y Suministros	-
2.2.3.2	Materias Primas	-
2.2.3.3	Trabajos en Curso	-
2.2.3.4	Bienes Terminados	-
2.2.3.5	Bienes de Venta	-
2.2.3.6	Bienes en Tránsito	-
2.2.3.7	Existencias de Materiales de Seguridad y Defensa	-

f

7



<b>2.2.4</b>	<b>Objetos de Valor</b>	-
2.2.4.1	Metales y Piedras Preciosas	-
2.2.4.2	Antigüedades y Otros Objetos de Arte	-
2.2.4.3	Otros Objetos de Valor	
<b>2.2.5</b>	<b>Activos No Producidos</b>	-
2.2.5.1	Activos Intangibles No Producidos de Origen Natural	-
2.2.5.1.1	Tierras y Terrenos (MEFP 7.70)	-
2.2.5.1.2	Recursos Minerales y Energéticos	
2.2.5.1.3	Recursos Biológicos No Cultivados	
2.2.5.1.4	Recursos Hídricos	
2.2.5.1.5	Otros Activos de Origen Natural	
2.2.5.2	Activos Intangibles No Producidos (MEFP 7.78)	-
2.2.5.2.1	Derechos Patentados	
2.2.5.2.2	Arrendamientos Operativos Comerciales	
2.2.5.2.3	Fondos de Comercio Adquiridos	
2.2.5.2.4	Otros Activos Intangibles No Producidos	
<b>2.2.6</b>	<b>Transferencias y Asignaciones y Donativos de Capital Otorgados</b>	-
2.2.6.1	Al Sector Privado	-
2.2.6.1.1	Ayuda a Personas	-
2.2.6.1.2	Ayuda a Instituciones	
2.2.6.1.3	Instituciones de Interés Público	-
2.2.6.1.4	Desastres Naturales	-
2.2.6.2	Al Sector Público	-
2.2.6.2.1	A la Federación	-
2.1.6.2.1.1	Transferencias Internas y Asignaciones	-
2.1.6.2.1.2	Transferencias al resto del sector público	-
2.1.6.2.1.3	Transferencias de Fideicomisos, Mandatos y Contratos análogos	-
2.2.6.2.2	A Entidades Federativas	-
2.2.6.2.3	A Municipios	-
2.2.6.3	Al Sector Externo	-
2.2.6.3.1	A Gobiernos Extranjeros	-
2.2.6.3.2	A Organismos Internacionales	-
2.2.6.3.3	Al Sector Privado Externo	-
<b>2.2.7</b>	<b>Inversión Financiera con Fines de Política Económica</b>	-
2.2.7.1	Acciones y Participaciones de Capital	-
2.2.7.1.1	Interna	-
2.2.7.1.1.1	Sector Público	-
2.2.7.1.1.2	Sector Privado	-
2.2.7.1.2	Externa	-
2.2.7.2	Valores Representativos de Deuda Adquiridos con Fines de Política Económica	-

9

2.2.7.3	Obligaciones Negociables Adquiridas con Fines de Política Económica	
2.2.7.4	Concesión de Préstamos	-
2.2.7.4.1	Interna	-
2.2.7.4.1.1	Sector Público	-
2.2.7.4.1.2	Sector Privado	-
2.2.7.4.2	Externa	-
	<b>TOTAL DEL GASTO</b>	<b>8,482,190</b>
<b>3</b>	<b>FINANCIAMIENTO</b>	
<b>3.1</b>	<b>FUENTES FINANCIERAS</b>	<b>1,213,614</b>
<b>3.1.1</b>	<b>Disminución de Activos Financieros</b>	<b>1,213,614</b>
<b>3.1.1.1</b>	<b>Disminución de Activos Financieros Corrientes (Circulantes)</b>	<b>1,213,614</b>
3.1.1.1.1	Disminución de Caja y Bancos (Efectivo y Equivalentes)	919,080
3.1.1.1.1.1	Efectivo	-
3.1.1.1.1.2	Bancos / Tesorería	919,069
3.1.1.1.1.3	Bancos / Dependencias y Otros	-
3.1.1.1.1.4	Inversiones Temporales (Hasta 3 meses)	-
3.1.1.1.1.5	Fondos con Afectación Específica	-
3.1.1.1.1.6	Depósitos de Fondos de Terceros en garantía y Administración	-
3.1.1.1.1.7	Otro Efectivo y Equivalentes	11
3.1.1.1.2	Disminución de Inversiones Financieras de Corto Plazo (Derechos a Recibir Efectivo o Equivalentes)	-
3.1.1.1.2.1	Títulos y Valores	-
3.1.1.1.2.2	Acciones y Participaciones de Capital	-
3.1.1.1.2.3	Otras Inversiones Financieras	-
3.1.1.1.3	Disminución de Cuentas por Cobrar	-
3.1.1.1.3.1	Cuentas por Cobrar	-
3.1.1.1.3.2	Deudores Diversos por Cobrar	-
3.1.1.1.3.3	Ingresos por Recuperar	-
3.1.1.1.3.4	Deudores por Anticipos de la Tesorería	-
3.1.1.1.4	Disminución de Documentos por Cobrar	-
3.1.1.1.4.1	Otros Derechos a Recibir Efectivo o Equivalentes	-
3.1.1.1.5	Recuperación de Préstamos Otorgados de Corto Plazo	-
3.1.1.1.6	Disminución de Otros Activos Financieros Corrientes	

1  
7

3.1.1.1.6.1	Anticipo a Proveedores por Adquisición de Bienes y Prestación de Servicios	-
3.1.1.1.6.2	Anticipo a Proveedores por Adquisición de Bienes Inmuebles y Muebles	-
3.1.1.1.6.3	Anticipo a Proveedores por Adquisición de Bienes Intangibles	-
3.1.1.1.6.4	Anticipo a Contratistas por Obras Públicas	-
3.1.1.1.6.5	Otros Derechos a Recibir Bienes o Servicios	-
3.1.1.1.6.6	Disminución de Otros Activos Circulantes	-
<b>3.1.1.2</b>	<b>Disminución de Activos Financieros No Corrientes</b>	-
3.1.1.2.1	Recuperación de Inversiones Financieras a Largo Plazo con Fines de Liquidez	-
3.1.1.2.1.1	Venta de Acciones y Participaciones de Capital	-
3.1.1.2.1.1.1	Internos	-
3.1.1.2.1.1.2	Externos	-
3.1.1.2.1.2	Venta de Títulos y Valores Representativos de la Deuda	-
3.1.1.2.1.3	Venta de Obligaciones Negociables	-
3.1.1.2.1.4	Recuperación de Préstamos	-
3.1.1.2.1.4.1	Internos	-
3.1.1.2.1.4.2	Externos	-
3.1.1.2.2	Disminución de Otros Activos Financieros No Corrientes	-
3.1.1.2.2.1	Documentos por Cobrar	-
3.1.1.2.2.2	Deudores Diversos	-
3.1.1.2.2.3	Otros Derechos a Recibir Efectivo o Equivalentes	-
3.1.1.2.2.4	Activos Diferidos	-
3.1.1.2.2.5	Otros Activos	-
<b>3.1.2</b>	<b>Incremento de Pasivos</b>	<b>9,062</b>
<b>3.1.2.1</b>	<b>Incremento de Pasivos Corrientes</b>	<b>9,062</b>
3.1.2.1.1	Incremento de Cuentas por Pagar	9,062
3.1.2.1.1.1	Servicios Personales	-
3.1.2.1.1.2	Proveedores por Pagar	8,933
3.1.2.1.1.3	Contratistas por Obras Públicas por Pagar	-
3.1.2.1.1.4	Participaciones y Aportaciones por Pagar	-
3.1.2.1.1.5	Transferencias Otorgadas por Pagar	-
3.1.2.1.1.6	Intereses y Comisiones por Pagar	-
3.1.2.1.1.7	Retenciones y Contribuciones por Pagar	130
3.1.2.1.1.8	Devoluciones de Contribuciones por Pagar	-
3.1.2.1.1.9	Otras Cuentas por Pagar	-
3.1.2.1.2	Incremento de Documentos por Pagar	-
3.1.2.1.2.1	Documentos Comerciales por Pagar	-
3.1.2.1.2.2	Documentos con Contratistas por Obras Públicas por Pagar	-
3.1.2.1.2.3	Otros Documentos por Pagar	-
3.1.2.1.2.4	Títulos y Valores de la Deuda Pública Interna	-
3.1.2.1.2.5	Títulos y Valores de la Deuda Pública Externa	-
3.1.2.1.3	Conversión de Deuda Pública a Largo Plazo en Porción Circulante	-

9

3.1.2.1.3.1	Conversión de Títulos y Valores de Largo Plazo en Corto Plazo	-
3.1.2.1.3.1.1	Porción de Corto Plazo de Títulos y Valores de la Deuda Pública Interna de L.P.	-
3.1.2.1.3.1.2	Porción de Corto Plazo de Títulos y Valores de la Deuda Pública Externa de L.P.	-
3.1.2.1.3.2	Conversión de Préstamos de Largo Plazo en Corto Plazo	-
3.1.2.1.3.2.1	Porción a Corto Plazo de Préstamos de la Deuda Pública Interna de L.P.	-
3.1.2.1.3.2.2	Porción a Corto Plazo de Préstamos de la Deuda Pública Externa de L.P.	-
3.1.2.1.4	Incremento de Otros Pasivos de Corto Plazo	-
3.1.2.1.4.1	Pasivos Diferidos	-
3.1.2.1.4.2	Fondos y Bienes de Terceros	-
3.1.2.1.4.3	Otros Pasivos	-
		-
<b>3.1.2.2</b>	<b>Incremento de Pasivo No Corrientes</b>	<b>-</b>
3.1.2.2.1	Incremento de Cuentas por Pagar a Largo Plazo	-
3.1.2.2.1.1	Proveedores por Pagar	-
3.1.2.2.1.2	Contratistas por Obras Públicas por Pagar	-
3.1.2.2.2	Incremento de Documentos por Pagar a Largo Plazo	-
3.1.2.2.2.1	Documentos Comerciales por Pagar	-
3.1.2.2.2.2	Documentos con Contratistas por Obras Públicas por Pagar	-
3.1.2.2.2.3	Otros documentos por Pagar	-
3.1.2.2.3	Colocación de Títulos y Valores a Largo Plazo	-
3.1.2.2.3.1	Colocación de Títulos y Valores de la Deuda Pública Interna	-
3.1.2.2.3.2	Colocación de Títulos y Valores de la Deuda Pública Externa	-
3.1.2.2.4	Obtención de Préstamos de la Deuda Pública a Largo Plazo	-
3.1.2.2.4.1	Obtención de Préstamos Internos	-
3.1.2.2.4.2	Obtención de Préstamos Externos	-
3.1.2.2.5	Incremento de Otros Pasivos a Largo Plazo	-
3.1.2.2.5.1	Pasivos Diferidos	-
3.1.2.2.5.2	Fondos y Bienes de Terceros	-
3.1.2.2.5.3	Otros Pasivos	-
<b>3.1.3</b>	<b>Incremento de Patrimonio</b>	<b>-</b>
	<b>TOTAL DE FUENTES FINANCIERAS</b>	<b>1,213,614</b>
<b>3.2</b>	<b>APLICACIONES FINANCIERAS (Usos)</b>	
<b>3.2.1</b>	<b>Incremento de Activos Financieros</b>	<b>-</b>

1

7

3.2.1.1	<b>Incremento de Activos Financieros Corrientes (Circulantes)</b>	-
3.2.1.1.1	Incremento de Caja y Bancos (Efectivo y Equivalentes)	-
3.2.1.1.1.1	Efectivo	-
3.2.1.1.1.2	Bancos / Tesorería	-
3.2.1.1.1.3	Bancos / Dependencias y Otros	-
3.2.1.1.1.4	Inversiones Temporales ( Hasta 3 Meses)	-
3.2.1.1.1.5	Fondos con Afectación Específica	-
3.2.1.1.1.6	Depósitos de Fondo de Terceros en Garantía y/o Administración	-
3.2.1.1.1.7	Otro Efectivo y Equivalentes	-
3.2.1.1.2	Incremento de Inversiones Financieras de Corto Plazo (Derechos a recibir Efectivo o Equivalentes)	-
3.2.1.1.2.1	Titulos y Valores	-
3.2.1.1.2.2	Acciones y Participaciones de Capital	-
3.2.1.1.2.3	Otras Inversiones Financieras	-
3.2.1.1.3	Incremento de Cuentas por Cobrar	-
3.2.1.1.3.1	Cuentas por Cobrar	-
3.2.1.1.3.2	Deudores Diversos por Cobrar	-
3.2.1.1.3.3	Ingresos por Recuperar	-
3.2.1.1.3.4	Deudores por Anticipos de Tesorería	-
3.2.1.1.4	Incremento de Documentos por Cobrar	-
3.2.1.1.4.1	Otros Derechos a Recibir Efectivo o Equivalentes	-
3.2.1.1.5	Préstamos Otorgados de Corto Plazo	-
3.2.1.1.6	Incremento de Otros Activos Financieros Corrientes	-
3.2.1.1.6.1	Anticipo a Proveedores por Adquisición de Bienes y Prestación de Servicios	-
3.2.1.1.6.2	Anticipo a Proveedores por Adquisición de Bienes Inmuebles y Muebles	-
3.2.1.1.6.3	Anticipo a Proveedores por Adquisición de Bienes Intangibles	-
3.2.1.1.6.4	Anticipo a Contratistas por Obras Públicas	-
3.2.1.1.6.5	Otros Derechos a Recibir Bienes y Servicios	-
3.2.1.1.6.6	Otros Activos Circulantes	-
3.2.1.2	<b>Incremento de Activos Financieros No Corrientes</b>	-
3.2.1.2.1	Inversiones Financieras a Largo Plazo con Fines de Liquidez	-
3.2.1.2.1.1	Compra de Acciones y Participaciones de Capital	-
3.2.1.2.1.1.1	Internos	-
3.2.1.2.1.1.2	Externos	-
3.2.1.2.1.2	Compra de Títulos y Valores Representativos de la Deuda	-
3.2.1.2.1.3	Compra de Obligaciones negociables	-
3.2.1.2.1.4	Concesión de Préstamos	-


3.2.1.2.1.4.1	Internos	-
3.2.1.2.1.4.2	Externos	-
3.2.1.2.2	Incremento de Otros Activos Financieros No Corrientes	-
3.2.1.2.2.1	Documentos por Cobrar	-
3.2.1.2.2.2	Deudores Diversos	-
3.2.1.2.2.3	Otros Derechos a Recibir Efectivo y Equivalentes	-
3.2.1.2.2.4	Activos Diferidos	-
3.2.1.2.2.5	Otros Activos	-
3.2.2	Disminución de Pasivos	-
3.2.2.1	Disminución de Pasivos Corrientes	-
3.2.2.1.1	Disminución de Cuentas por Pagar	-
3.2.2.1.1.1	Servicios Personales por Pagar	-
3.2.2.1.1.2	Proveedores por Pagar	-
3.2.2.1.1.3	Contratistas por Obras Públicas por Pagar	-
3.2.2.1.1.4	Participaciones y Aportaciones por Pagar	-
3.2.2.1.1.5	Transferencias Otorgadas por Pagar	-
3.2.2.1.1.6	Intereses y Comisiones y otros gastos de la Deuda Pública por Pagar	-
3.2.2.1.1.7	Retenciones y Contribuciones por Pagar	-
3.2.2.1.1.8	Devoluciones de la Ley de Ingresos por Pagar	-
3.2.2.1.1.9	Otras Cuentas por Pagar	-
3.2.2.1.2	Disminución de Documentos por Pagar	-
3.2.2.1.2.1	Documentos Comerciales por Pagar	-
3.2.2.1.2.2	Documentos con Contratistas por Obras Públicas por Pagar	-
3.2.2.1.2.3	Otros Documentos por Pagar	-
3.2.2.1.2.4	Títulos y Valores de la Deuda Pública Interna	-
3.2.2.1.2.5	Títulos y Valores de la Deuda Pública Externa	-
3.2.2.1.3	Amortización de la Porción Circulante de la Deuda Pública de Largo Plazo	-
3.2.2.1.3.1	Amortización de la Porción Circulante de la Deuda Pública de L.P. en Títulos y Valores	-
3.2.2.1.3.1.1	Amortización de la Porción Circulante de la Deuda Pública Interna de L.P. en Títulos y Valores	-
3.2.2.1.3.1.2	Amortización de la Porción de la Deuda Pública Externa de L.P. En Títulos y Valores	-
3.2.2.1.3.2	Amortización de la Porción Circulante de la Deuda Pública de L.P. en Préstamos	-
3.2.2.1.3.2.1	Amortización de la Porción Circulante de la Deuda Pública Interna de L.P. en Préstamos	-
3.2.2.1.3.2.2	Amortización de la Porción Circulante de la Deuda Pública Externa de L.P. en Préstamos	-

9  
7

3.2.2.1.4	Disminución de Otros Pasivos de Corto Plazo	-
3.2.2.1.4.1	Pasivos Diferidos	-
3.2.2.1.4.2	Fondos y Bienes de Terceros en Garantía y/o Administración	-
3.2.2.1.4.3	Otros Pasivos	-
3.2.2.2	Disminución de Pasivos No Corrientes	-
3.2.2.2.1	Disminución de Cuentas por Pagar a Largo Plazo	-
3.2.2.2.1.1	Proveedores por Pagar	-
3.2.2.2.1.2	Contratistas por Obras Públicas por Pagar	-
3.2.2.2.2	Disminución de Documentos por Pagar a Largo Plazo	-
3.2.2.2.2.1	Documentos Comerciales por Pagar	-
3.2.2.2.2.2	Documentos con Contratistas por Obras Públicas por Pagar	-
3.2.2.2.2.3	Otros Documentos por Pagar	-
3.2.2.2.3	Conversión de Deuda Pública de Largo Plazo en Porción Circulante	-
3.2.2.2.3.1	Conversión de Títulos y Valores de Largo Plazo en Corto Plazo	-
3.2.2.2.3.1.1	Porción de Corto Plazo de Títulos y Valores de la Deuda Pública Interna	-
3.2.2.2.3.1.2	Porción de Corto Plazo de Títulos y Valores de la Deuda Pública Externa	-
3.2.2.2.3.2	Conversión de Préstamos de Largo Plazo en Corto Plazo	-
3.2.2.2.3.2.1	Porción a Corto Plazo de Préstamos de la Deuda Pública Interna	-
3.2.2.2.3.2.2	Porción a Corto Plazo de Préstamos de la Deuda Pública Externa	-
3.2.2.2.4	Disminución de Otros Pasivos de Largo Plazo	-
3.2.2.2.4.1	Pasivos Diferidos	-
3.2.2.2.4.2	Fondos y Bienes de Terceros en Garantía y/o Administración	-
3.2.2.2.4.3	Otros Pasivos	-
3.2.3	Disminución de Patrimonio	-
	TOTAL APLICACIONES FINANCIERAS	-

Titular

*Jose Guzman Chi*

Prof. José Guadalupe Guzmán Chi  
Director General

Responsable de la Información

*Gerardo Reyes Oropeza*  
C.R. Patricio Gerardo Reyes Oropeza  
Subdirector de Contabilidad y Presupuesto



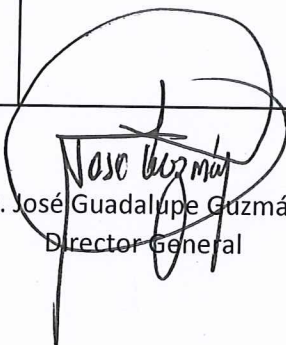
Relación de Bienes Inmuebles que Componen el Patrimonio  
(Pesos)

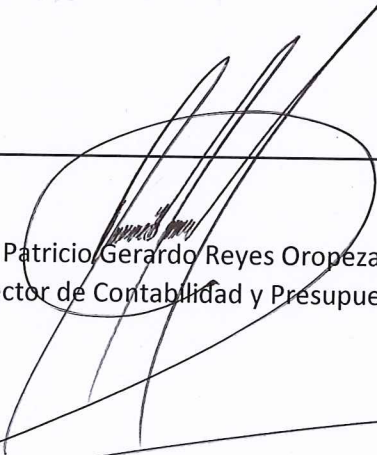
AL 30 DE JUNIO DE 2023

Ente Público:

INSTITUTO DE DESARROLLO Y FORMACIÓN SOCIAL

Código	Descripción del Bien Inmueble	Valor en libros
	<p>ESTE INSTITUTO NO POSEE BIENES INMUEBLES EL EDIFICIO QUE OCUPA LAS INSTALACIONES DE INDEFOS ES DERIVADO DE UN CONVENIO DE DESTINO OTORGADO POR LA SAFIN</p>	

  
Prof. José Guadalupe Guzmán Chi  
Director General

  
C.P. Patricio Gerardo Reyes Oropeza  
Subdirector de Contabilidad y Presupuesto



NÚMERO DE INVENTARIO	DESCRIPCIÓN	CANTIDAD	COSTO UNITARIO	UNIDAD DE MEDIDA	MONTO
1540	ESCRITORIO METÁLICO	1	2,932.94	PIEZA	2,932.94
1541	ESCRITORIO METÁLICO	1	2,932.94	PIEZA	2,932.94
1545	MESA PLEGABLE FORTUNA	1	1,754.99	PIEZA	1,754.99
1546	MESA PLEGABLE	1	1,754.99	PIEZA	1,754.99
1547	MESA PLEGABLE	1	1,754.99	PIEZA	1,754.99
1613	MESA PLEGABLE	1	1,894.17	PIEZA	1,894.17
1614	MESA PLEGABLE	1	1,894.17	PIEZA	1,894.17
1615	MESA PLEGABLE	1	1,894.17	PIEZA	1,894.17
314	FAX SHARP	1	3,329.50	PIEZA	3,329.50
1539	FAX BROTHER	1	1,702.18	PIEZA	1,702.18
435	GABINETE	1	3,289.00	PIEZA	3,289.00
436	GABINETE	1	3,289.00	PIEZA	3,289.00
703	IMPRESORA LASER HP	1	5,688.19	PIEZA	5,688.19
422	AUTOESTEREO SONY	1	2,800.00	PIEZA	2,800.00
1530	AIRE ACONDICIONADO CARRIER	1	9,115.00	PIEZA	9,115.00
1145	AIRE ACONDICIONADO CARRIER	1	9,115.00	PIEZA	9,115.00
1560	EQUIPO SONIDO PORT RADSON	1	6,100.01	PIEZA	6,100.01
1561	EQUIPO SONIDO PORT RADSON	1	6,100.01	PIEZA	6,100.01
1532	ENGARGOLADORA GBC	1	1,750.01	PIEZA	1,750.01
1537	PROYECTOR SONY	1	8,302.76	PIEZA	8,302.76
1538	PROYECTOR SONY	1	8,302.76	PIEZA	8,302.76
1610	PROYECTOR BENQ	1	7,379.92	PIEZA	7,379.92
1535	GENERADOR BLACK MAX 5000	1	9,999.00	PIEZA	9,999.00
1536	GENERADOR BLACK MAX 5000	1	9,999.01	PIEZA	9,999.01
1579	CAMARA PROF. VIDEO SONY	1	34,381.24	PIEZA	34,381.24
1584	TRIPLE P/CAMARA CALUMET	1	4,593.60	PIEZA	4,593.60
1587	KIT CAMARA DIG. CANON	1	15,884.99	PIEZA	15,884.99
1580	CAMARA DIGITAL NIKON	1	1,889.00	PIEZA	1,889.00
1581	CAMARA DIGITAL NIKON	1	1,889.00	PIEZA	1,889.00
1582	CAMARA DIGITAL NIKON	1	1,889.00	PIEZA	1,889.00
1583	CAMARA DIGITAL NIKON	1	1,889.00	PIEZA	1,889.00

7



INSTITUTO DE DESARROLLO Y FORMACIÓN SOCIAL DEL ESTADO DE CAMPECHE  
LIBRO DE INVENTARIO DE BIENES E INMUEBLES  
AL 30 DE JUNIO DE 2023  
Cifras en Pesos y Centavos

NUMERO DE INVENTARIO	DESCRIPCIÓN	CANTIDAD	COSTO UNITARIO	UNIDAD DE MEDIDA	MONTO
1596	CAMARA DIGITAL VANTA	1	2,698.00	PIEZA	2,698.00
1611	CAMARA DIGITAL BENQ	1	4,296.49	PIEZA	4,296.49
1612	CAMARA DIGITAL BENQ	1	4,296.49	PIEZA	4,296.49
1588	MICROFONO INALAMB. SHURE	1	4,449.99	PIEZA	4,449.99
1589	MICROFONO INALAMB. SHURE	1	4,449.99	PIEZA	4,449.99
1590	MICROFONO DIADEMA	1	4,199.99	PIEZA	4,199.99
1586	MICROGRABADORA SONY	1	999.00	PIEZA	999.00
1585	MICROGRABADORA SONY	1	999.00	PIEZA	999.00
1595	CREDENCIALIZADORA	1	32,812.00	PIEZA	32,812.00
751	IMP. MATRIZ EPSON	1	3,351.47	PIEZA	3,351.47
1533	IMPRESORA MULTICAP EPSON TX100	1	890.44	PIEZA	890.44
1534	IMPRESORA MULTICAP EPSON TX100	1	890.44	PIEZA	890.44
1605	IMPRESORA LASERCAP. HP	1	6,734.60	PIEZA	6,734.60
1606	IMPRESORA LASERJET HP	1	3,265.40	PIEZA	3,265.40
586	FOTOCOP XEROX	1	13,952.73	PIEZA	13,952.73
1001	COPIADORA/IMPRESORA SHARP	1	9,500.00	PIEZA	9,500.00
47	TV 21"	1	2,659.00	PIEZA	2,659.00
43	RECEP. SATELITAL	1	6,095.00	PIEZA	6,095.00
1542	SILLON EJECUTIVO FORTUNA	1	3,273.98	PIEZA	3,273.98
1544	SILLON EJECUTIVO FORTUNA	1	1,636.99	PIEZA	1,636.99
1548	SILLA DE VISITA FORTUNA	1	575.55	PIEZA	575.55
1549	SILLA DE VISITA FORTUNA	1	575.55	PIEZA	575.55
1550	SILLA DE VISITA FORTUNA	1	575.55	PIEZA	575.55
1551	SILLA DE VISITA FORTUNA	1	575.55	PIEZA	575.55
1552	SILLA DE VISITA FORTUNA	1	575.55	PIEZA	575.55
1553	SILLA DE VISITA FORTUNA	1	575.55	PIEZA	575.55
1554	SILLA DE VISITA FORTUNA	1	575.55	PIEZA	575.55
1555	SILLA DE VISITA FORTUNA	1	575.56	PIEZA	575.56
1616	SILLA DE VISITA	1	602.27	PIEZA	602.27
1617	SILLA DE VISITA	1	602.27	PIEZA	602.27
1618	SILLA DE VISITA	1	602.28	PIEZA	602.28

Handwritten signature or mark

NÚMERO DE INVENTARIO	DESCRIPCIÓN	CANTIDAD	COSTO UNITARIO	UNIDAD DE MEDIDA	MONTO
1619	SILLA DE VISITA	1	602.28	PIEZA	602.28
1620	SILLA DE VISITA	1	602.28	PIEZA	602.28
1621	SILLÓN SEMIEJE FORTUNA	1	1,592.68	PIEZA	1,592.68
1622	SILLÓN SEMIEJE FORTUNA	1	1,592.68	PIEZA	1,592.68
1623	SILLÓN SEMIEJE FORTUNA	1	1,592.68	PIEZA	1,592.68
1624	SILLÓN SEMIEJE FORTUNA	1	1,592.68	PIEZA	1,592.68
1625	SILLÓN SEMIEJE FORTUNA	1	1,592.68	PIEZA	1,592.68
1626	SILLÓN SEMIEJE FORTUNA	1	1,592.68	PIEZA	1,592.68
1607	NOTEBOOK PC COMPAQ	1	9,499.41	PIEZA	9,499.41
1608	NOTEBOOK PC COMPAQ	1	9,499.41	PIEZA	9,499.41
1609	NOTEBOOK PC COMPAQ	1	9,499.42	PIEZA	9,499.42
348	PROCESADOR INTEL PENTIUM 4	1	8,970.00	PIEZA	8,970.00
349	PROCESADOR HP	1	8,970.00	PIEZA	8,970.00
350	MONITOR HP	1	2,990.00	PIEZA	2,990.00
351	MONITOR HP EVO D220	1	2,990.00	PIEZA	2,990.00
995	MONITOR SAMSUNG	1	2,581.23	PIEZA	2,581.23
996	MONITOR SAMSUNG	1	2,581.23	PIEZA	2,581.23
997	PROCESADOR INTEL PENTIUM	1	4,168.77	PIEZA	4,168.77
998	PROCESADOR INTEL PENTIUM	1	4,168.77	PIEZA	4,168.77
1133	MONITOR HACER	1	2,575.73	PIEZA	2,575.73
1134	CPU ENSAMBLADA INTEL CELERON	1	5,635.25	PIEZA	5,635.25
1417	CPU ENSAMBLADA SAMSUNG	1	6,072.43	PIEZA	6,072.43
1418	CPU ENSAMBLADA SAMSUNG	1	7,283.32	PIEZA	7,283.32
1419	COMPUTADORA SAMSUNG	1	7,283.32	PIEZA	7,283.32
1564	COMPUTADORA IMAC	1	23,200.00	PIEZA	23,200.00
1565	MONITOR COMPAC	1	6,253.49	PIEZA	6,253.49
1566	MONITOR COMPAC	1	6,253.49	PIEZA	6,253.49
1567	MONITOR COMPAC	1	6,253.49	PIEZA	6,253.49
1568	MONITOR COMPAC	1	6,253.49	PIEZA	6,253.49
1569	MONITOR COMPAC	1	6,253.49	PIEZA	6,253.49
1570	MONITOR COMPAC	1	6,253.49	PIEZA	6,253.49

79

NÚMERO DE INVENTARIO	DESCRIPCIÓN	CANTIDAD	COSTO UNITARIO	UNIDAD DE MEDIDA	MONTO
1571	CPU HP	1	6,253.49	PIEZA	6,253.49
1572	CPU HP	1	6,253.49	PIEZA	6,253.49
1573	CPU HP	1	6,253.49	PIEZA	6,253.49
1574	CPU HP	1	6,253.49	PIEZA	6,253.49
1575	CPU HP	1	6,253.49	PIEZA	6,253.49
1576	CPU HP	1	6,253.49	PIEZA	6,253.49
1627	SERVIDOR HP PROLIANT	1	65,799.99	PIEZA	65,799.99
160	CHRYSLER VOYAGER	1	25,000.00	PIEZA	25,000.00
178	VOLKSWAGEN SEDAN	1	15,000.00	PIEZA	15,000.00
443	FORD RANGER	1	45,000.00	PIEZA	45,000.00
450	CHRYSLER VOYAGER	1	60,000.00	PIEZA	60,000.00
080	SENTRA NISSAN	1	75,000.00	PIEZA	75,000.00
6066	HILUX TOYOTA	1	150,000.00	PIEZA	150,000.00
6067	HILUX TOYOTA	1	150,000.00	PIEZA	150,000.00
6064	HILUX TOYOTA	1	150,000.00	PIEZA	150,000.00
6065	HILUX TOYOTA	1	150,000.00	PIEZA	150,000.00
S-0001	SOFTWARE DE CONTABILIDAD SACG	1	20,000.00	PIEZA	20,000.00
s-0002	SOFTWARE DE CONTAB SAACG.NET	1	25,000.00	PIEZA	25,000.00
I-2014	SILLA EJECUTIVA	1	3,599.00	PIEZA	3,599.00
2023/GC/16	LAPTOP HP CELERON	1	5,405.00	PIEZA	5,405.00
2924/GC/16	LAPTOP HP CELERON	1	5,405.00	PIEZA	5,405.00
2046/GC/16	MONITOR LG	1	1,788.30	PIEZA	1,788.30
2047/GC/16	IMPRESORA LASER HP	1	5,703.89	PIEZA	5,703.89
2053/GC/16	COMPUTADORA ESC HP	1	6,518.62	PIEZA	6,518.62
2054/GC/16	COMPUTADORA ESC HP	1	6,518.62	PIEZA	6,518.62
2055/GC/16	COMPUTADORA ESC HP	1	6,518.62	PIEZA	6,518.62
216/GC/16	MONITOR VORAGO LED 23'	1	3,406.69	PIEZA	3,406.69
2073/GC/16	IMPRESORA LASER SAMSUNG	1	42,316.80	PIEZA	42,316.80
2105/GC/16	DUAL RADIO INALÁMBRICA	1	9,835.45	PIEZA	9,835.45
2106/GC/16	DUAL RADIO INALÁMBRICA	1	9,835.45	PIEZA	9,835.45
2107/GC/16	DUAL RADIO INALÁMBRICA	1	9,835.45	PIEZA	9,835.45

70



INSTITUTO DE DESARROLLO Y FORMACIÓN SOCIAL DEL ESTADO DE CAMPECHE  
LIBRO DE INVENTARIO DE BIENES E INMUEBLES  
AL 30 DE JUNIO DE 2023  
Cifras en Pesos y Centavos

NÚMERO DE INVENTARIO	DESCRIPCIÓN	CANTIDAD	COSTO UNITARIO	UNIDAD DE MEDIDA	MONTO
2108/GC/16	DUAL RADIO INALÁMBRICA	1	9,835.45	PIEZA	9,835.45
2109/GC/16	DUAL RADIO INALÁMBRICA	1	9,835.45	PIEZA	9,835.45
2110/GC/16	SWITCH PORTGIGABIT PERP POE MAN	1	21,246.24	PIEZA	21,246.24
2104/GC/2014	FORTICARE UTM BUNDLE FG80D-BDL	1	81,211.60	PIEZA	81,211.60
2069/GC/16	MONITOR HP NEGRO	1	14,619.20	PIEZA	14,619.20
2070/GC/16	IPAD APPLE	1	13,277.74	PIEZA	13,277.74
2071/GC/16	IPAD APPLE	1	13,277.74	PIEZA	13,277.74
2072/GC/16	LAP TOP HP PROBOOK	1	18,395.87	PIEZA	18,395.87
2074/GC/16	PROYECTOR BENQ BLANCO	1	7,534.81	PIEZA	7,534.81
1985/GC/16	AIRE ACOND LG 24000BTU	1	10,199.00	PIEZA	10,199.00
2048/GC/16	MINISPLIT WALL LG 36000 BTU	1	31,000.00	PIEZA	31,000.00
2100/GC/16	BAFLES P/INTEMPERIE	1	2,715.92	PIEZA	2,715.92
2101/GC/16	BAFLES P/INTEMPERIE	1	2,715.92	PIEZA	2,715.92
2102/GC/16	AMPLIFICADOR 40/WRMS REPSD/USB	1	4,193.19	PIEZA	4,193.19
2117/PROSOC/1	VEHICULO TOYOTA HILUX	1	331,200.00	PIEZA	331,200.00
2118/PROSOC/1	VEHICULO TOYOTA HILUX	1	331,200.00	PIEZA	331,200.00
2125/PROSOC/1	VEHICULO TOYOTA HILUX	1	334,300.00	PIEZA	334,300.00
2126/PROSOC/1	VEHICULO CHEVROLET EQUINOX	1	390,900.00	PIEZA	390,900.00
2127/PROSOC/1	VEHICULO NISSAN FRONTIER	1	344,400.00	PIEZA	344,400.00
2114/GC/17	CENTRO DE TRABAJO	1	16,565.00	PIEZA	16,565.00
2124/GC/17	MUEBLE DE BAÑO	1	5,800.00	PIEZA	5,800.00
2121/GC/17	LAP TOP LENOVO	1	12,699.00	PIEZA	12,699.00
2128/GC/17	REFRIGERADOR DAEWOO	1	5,795.00	PIEZA	5,795.00
2129/GC/17	TV PIONEER 42'	1	6,888.00	PIEZA	6,888.00
2138/GC/17	IMPRESORA MULTIFUNCIONAL	1	8,360.58	PIEZA	8,360.58
2133/GC/17	PROCESADOR HP 705 GD AMD	1	7,756.18	PIEZA	7,756.18
2134/GC/17	PROCESADOR HP 705 GD AMD	1	7,756.18	PIEZA	7,756.18
2135/GC/17	PROCESADOR HP 705 GD AMD	1	7,756.18	PIEZA	7,756.18
2130/GC/17	MONITOR HP 19.5 V203P	1	1,833.57	PIEZA	1,833.57
2131/GC/17	MONITOR HP 19.5 V203P	1	1,833.56	PIEZA	1,833.56
2132/GC/17	MONITOR HP 19.5 V203P	1	1,833.56	PIEZA	1,833.56

Handwritten signature and mark.

NÚMERO DE INVENTARIO	DESCRIPCIÓN	CANTIDAD	COSTO UNITARIO	UNIDAD DE MEDIDA	MONTO
2137/GC/17	CAMARA FOTOGRAFICA CANNON EOS REBEL	1	7,998.00	PIEZA	7,998.00
2136/GC/17	PROYECTOR BENQ MS527	1	7,383.77	PIEZA	7,383.77
2139/GC/17	DESHUMIDIFICADOR 50 PINTS/DA	1	4,461.04	PIEZA	4,461.04
2140/GC/17	DESHUMIDIFICADOR 50 PINTS/DA	1	4,461.04	PIEZA	4,461.04
2141/GC/18	PC HP PRODESK S-MXL5362HDX9	1	4,060.00	PIEZA	4,060.00
2144/GC/18	PC HP PRODESK S-MXL5362HW8	1	4,242.02	PIEZA	4,242.02
2165/GC/18	INTEL COMPUTEL STICK ATOM X5 S-GESC801001ZY	1	3,190.14	PIEZA	3,190.14
2164/GC/18	LAPTOP LENOVO THINK T480/CORE 15	1	25,162.94	PIEZA	25,162.94
2153/GC/18	DESKTOP HP TORRE 290-A000BLA S-8CXG8441XLJ	1	8,999.00	PIEZA	8,999.00
2154/GC/18	DESKTOP HP TORRE 290-A000BLA S-8CXG8441XLD	1	8,999.00	PIEZA	8,999.00
2155/GC/18	DESKTOP HP TORRE 290-A000BLA S-8CXG8441XMK	1	8,999.00	PIEZA	8,999.00
2156/GC/18	DESKTOP HP TORRE 290-A000BLA S-8CXG8236P3R	1	8,999.00	PIEZA	8,999.00
2157/GC/18	DESKTOP HP TORRE 290-A000BLA	1	8,999.00	PIEZA	8,999.00
2158/GC/18	DESKTOP HP TORRE 290-A000BLA	1	8,999.00	PIEZA	8,999.00
2159/GC/18	DESKTOP HP TORRE 290-A000BLA	1	8,999.00	PIEZA	8,999.00
2160/GC/18	DESKTOP HP TORRE 290-A000BLA	1	8,999.00	PIEZA	8,999.00
2161/GC/18	DESKTOP HP TORRE 290-A000BLA	1	8,999.00	PIEZA	8,999.00
2162/GC/18	DESKTOP HP TORRE 290-A000BLA	1	8,999.00	PIEZA	8,999.00
2163/GC/18	DESKTOP HP TORRE 290-A000BLA	1	8,999.00	PIEZA	8,999.00
2129/GC/18	TV JVC 32' S132H5	1	3,995.00	PIEZA	3,995.00
2150/GC/18	TC POLAROID 43' HDSM S-PTV43171	1	5,990.00	PIEZA	5,990.00
2152/GC/18	MINISPLIT MIRAGE 24000BTU R410	1	11,228.80	PIEZA	11,228.80
22227GC/19	MINISPLIT MIRAGE AE 12000BTU R410	1	10,208.00	PIEZA	10,208.00
2166/GC/19	MINISPLIT MIRAGE MOD LIFE 24000BTU R410	1	11,020.00	PIEZA	11,020.00
2167/GC/19	MINISPLIT MIRAGE MOD LIFE 24000BTU R410	1	11,020.00	PIEZA	11,020.00
2168/GC/19	MINISPLIT MIRAGE MOD LIFE 24000BTU R410	1	11,020.00	PIEZA	11,020.00
2169/GC/19	MINISPLIT MIRAGE MOD LIFE 24000BTU R410	1	11,020.00	PIEZA	11,020.00
2170/GC/19	MINISPLIT MIRAGE MOD LIFE 24000BTU R410	1	11,020.00	PIEZA	11,020.00
2221/GC/19	MINISPLIT MIRAGE AE 12000BTU R410	1	7,772.00	PIEZA	7,772.00
2229/GC/19	MINISPLIT MIRAGE 18000 BTU ALTA EFICIENCIA	1	10,208.00	PIEZA	10,208.00
2230/GC/19	MINISPLIT MIRAGE 18000 BTU ALTA EFICIENCIA	1	10,208.00	PIEZA	10,208.00



INSTITUTO DE DESARROLLO Y FORMACIÓN SOCIAL DEL ESTADO DE CAMPECHE  
LIBRO DE INVENTARIO DE BIENES E INMUEBLES  
AL 30 DE JUNIO DE 2023  
Cifras en Pesos y Centavos

NÚMERO DE INVENTARIO	DESCRIPCIÓN	CANTIDAD	COSTO UNITARIO	UNIDAD DE MEDIDA	MONTO
2231/GC/19	MINISPLIT MIRAGE 18000 BTU ALTA EFICIENCIA	1	10,208.00	PIEZA	10,208.00
2232/GC/19	MINISPLIT MIRAGE ALTA EFICIENCIA 24000 BTU	1	12,180.00	PIEZA	12,180.00
2233/PROSOC/19	SERVIDOR HP PROLIANT ML 110 GEN10	1	44,486.00	PIEZA	44,486.00
S-003	SOFTWARE MICROSOFT SERVER 2019 STANDARD	1	19,372.00	PIEZA	19,372.00
2239/GC/2020	MINISPLIT MIRAGE 12000 BTU BLANCO	1	8,932.00	PIEZA	8,932.00
2240/GC/2020	MINISPLIT MIRAGE 18000 BTU BLANCO	1	11,368.00	PIEZA	11,368.00
2241/GC/2020	MINISPLIT MIRAGE 18000 BTU BLANCO	1	11,368.00	PIEZA	11,368.00
2242/GC/2020	MINISPLIT MIRAGE 18000 BTU BLANCO	1	11,368.00	PIEZA	11,368.00
2289/GC/2021	COMPUTADORA LAPTOP	1	10,000.00	PIEZA	10,000.00
2290/GC/2021	COMPUTADORA LAPTOP	1	10,000.00	PIEZA	10,000.00
2302/PROSOC/2021	COMPUTADORA LAPTOP	1	10,353.00	PIEZA	10,353.00
2304/GC/2021	COMPUTADORA LAP TOP	1	9,860.00	PIEZA	9,860.00
2315/GC/2022	COMPUTADORA LAP TOP	1	16,345.36	PIEZA	16,345.36
2316/GC/2022	IMPRESORA XEROX	1	10,892.40	PIEZA	10,892.40
2320/GC/2022	IPAD AIR SPACE G	1	19,699.00	PIEZA	19,699.00
2350/GC/2022	TECLADO IPAD PRO MAGIC	1	7,599.00	PIEZA	7,599.00
2332/GC/2022	LAP TOP LENOVO	1	20,999.00	PIEZA	20,999.00
2333/GC/2022	MATEBOOK WAH	1	16,999.00	PIEZA	16,999.00
2334/GC/2022	LAPTOP	1	15,426.84	PIEZA	15,426.84
2351/PROSOC/2022	LAPTOP	1	12,999.00	PIEZA	12,999.00
2352/PROSOC/2022	PROYECTOR	1	11,199.00	PIEZA	11,199.00
2353/JM/2352	LAPTOP	1	13,084.80	PIEZA	13,084.80
2354/JM/2023	PROYECTOR	1	13,212.40	PIEZA	13,212.40

Prof. José Guadalupe Guzmán Chi  
Director General

C.P. Patricia Serafín Reyes Oropeza  
Subdirectora de Contabilidad y Presupuesto









**INDEFOS**  
INSTITUTO DE DESARROLLO Y FORMACIÓN SOCIAL  
GOBIERNO DEL ESTADO DE CAMPECHE

**INSTITUTO DE DESARROLLO Y FORMACIÓN SOCIAL**  
**INFORME DE PASIVOS A LARGO PLAZO AL 30 DE JUNIO DE 2023**

ESTE INSTITUTO DE DESARROLLO Y FORMACIÓN SOCIAL AL 30 DE JUNIO DE 2023, NO CUENTA CON PASIVOS A LARGO PLAZO




Prof. José Guadalupe Guzmán Chi  
Director General



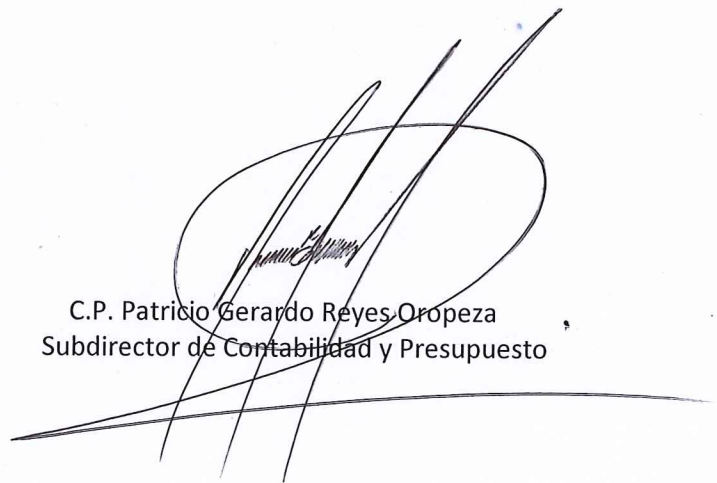
C.P. Patricio Gerardo Reyes Oropeza  
Subdirector de Contabilidad y Presupuesto

**INSTITUTO DE DESARROLLO Y FORMACIÓN SOCIAL**  
**INFORME DE CUENTAS POR PAGAR AL 30 DE JUNIO DE 2023**

ESTE INSTITUTO DE DESARROLLO Y FORMACIÓN SOCIAL AL 30 DE JUNIO DE 2023, NO TIENE CUENTAS POR PAGAR.



Profr. José Guadalupe Guzmán Chi  
Director General




C.P. Patricio Gerardo Reyes Oropeza  
Subdirector de Contabilidad y Presupuesto

**INSTITUTO DE DESARROLLO Y FORMACION SOCIAL**  
ESTADO DE CAMPECHE  
**FUENTES DE FINANCIAMIENTO**  
AL 30 DE JUNIO DE 2023




<u>CLAVE</u>	<u>NOMBRE</u>
115A	GASTO CORRIENTE
111B	INGRESOS PROPIOS
111K	RECURSOS DE EJERCICIOS ANTERIORES

Titular

  
Prof. José Guadalupe Guzmán Chi  
Director General

Responsable de la Información

  
C.P. Patricio Gerardo Reyes Oropeza  
Subdirector de Contabilidad y Presupuesto



CONSEJO DE ARMONIZACIÓN CONTABLE DEL ESTADO DE CAMPECHE  
 LEY GENERAL DE CONTABILIDAD GUBERNAMENTAL - TITULO V  
 Norma para establecer la estructura de información de montos pagados por ayudas y subsidios



Ente Público: Instituto de Desarrollo y Formación Social  
 Periodo: 2do Trimestre  
 Año: 2023

Concepto	Ayuda a	Subsidio	Sector (Social o Económico)	Beneficiario	CURP	RFC	Monto Pagado
- Selección una Opción				NADA QUE MANIFESTAR			\$ -

*Jose Guzman*  
 Prof. José Guadalupe Guzmán Cili  
 Director General

*[Signature]*  
 C.P. Patricio Gerardo Reyes Oropeza  
 Subdirector de Contabilidad y Presupuesto

**Instituto de Desarrollo y Formación Social del Estado de Campeche (a)**  
**Estado de Situación Financiera Detallado - LDF**  
**Al 31 de diciembre de 2022 y al 30 de Junio de 2023 (b)**  
**(PESOS)**

Concepto (c)	2023 (d)	31 de diciembre de 2022 (e)	Concepto (c)	2023 (d)	31 de diciembre de 2022 (e)
<b>ACTIVO</b>			<b>PASIVO</b>		
<b>Activo Circulante</b>			<b>Pasivo Circulante</b>		
a. Efectivo y Equivalentes (a=a1+a2+a3+a4+a5+a6+a7)	919,069	1,035,728	a. Cuentas por Pagar a Corto Plazo (a=a1+a2+a3+a4+a5+a6+a7+a8+a9)	9,062	149,881
a1) Efectivo	0	0	a1) Servicios Personales por Pagar a Corto Plazo	0	0
a2) Bancos/Tesorería	919,069	1,035,728	a2) Proveedores por Pagar a Corto Plazo	8,933	30,853
a3) Bancos/Dependencias y Otros	0	0	a3) Contratistas por Obras Públicas por Pagar a Corto Plazo	0	0
a4) Inversiones Temporales (Hasta 3 meses)	0	0	a4) Participaciones y Aportaciones por Pagar a Corto Plazo	0	0
a5) Fondos con Afectación Específica	0	0	a5) Transferencias Orlgadas por Pagar a Corto Plazo	0	0
a6) Depósitos de Fondos de Terceros en Garantía y/o Administración	0	0	a6) Intereses, Comisiones y Otros Gastos de la Deuda Pública por Pagar a Corto Plazo	0	0
a7) Otros Efectivos y Equivalentes	0	0	a7) Retenciones y Contribuciones por Pagar a Corto Plazo	130	119,028
b. Derechos a Recibir Efectivo o Equivalentes (b=b1+b2+b3+b4+b5+b6+b7)	11	2,124	a8) Devoluciones de la Ley de Ingresos por Pagar a Corto Plazo	0	0
b1) Inversiones Financieras de Corto Plazo	0	0	a9) Otras Cuentas por Pagar a Corto Plazo	0	0
b2) Cuentas por Cobrar a Corto Plazo	0	1,715	b. Documentos por Pagar a Corto Plazo (b=b1+b2+b3)	0	0
b3) Deudores Diversos por Cobrar a Corto Plazo	11	409	b1) Documentos Comerciales por Pagar a Corto Plazo	0	0
b4) Ingresos por Recuperar a Corto Plazo	0	0	b2) Documentos con Contratistas por Obras Públicas por Pagar a Corto Plazo	0	0
b5) Deudores por Anticipos de la Tesorería a Corto Plazo	0	0	b3) Otros Documentos por Pagar a Corto Plazo	0	0
b6) Préstamos Otorgados a Corto Plazo	0	0	c. Porción a Corto Plazo de la Deuda Pública a Largo Plazo (c=c1+c2)	0	0
b7) Otros Derechos a Recibir Efectivo o Equivalentes a Corto Plazo	0	0	c1) Porción a Corto Plazo de la Deuda Pública	0	0
c. Derechos a Recibir Bienes o Servicios (c=c1+c2+c3+c4+c5)	0	0	c2) Porción a Corto Plazo de Arrendamiento Financiero	0	0
c1) Anticipo a Proveedores por Adquisición de Bienes y Prestación de Servicios a Corto Plazo	0	0	d. Títulos y Valores a Corto Plazo	0	0
c2) Anticipo a Proveedores por Adquisición de Bienes Inmuebles y Muebles a Corto Plazo	0	0	e. Pasivos Diferidos a Corto Plazo (e=e1+e2+e3)	0	0
c3) Anticipo a Proveedores por Adquisición de Bienes Intangibles a Corto Plazo	0	0	e1) Ingresos Cobrados por Adelantado a Corto Plazo	0	0
c4) Anticipo a Contratistas por Obras Públicas a Corto Plazo	0	0	e2) Intereses Cobrados por Adelantado a Corto Plazo	0	0
c5) Otros Derechos a Recibir Bienes o Servicios a Corto Plazo	0	0	e3) Otros Pasivos Diferidos a Corto Plazo	0	0
d. Inventarios (d=d1+d2+d3+d4+d5)	0	0	f. Fondos y Bienes de Terceros en Garantía y/o Administración a Corto Plazo (f=f1+f2+f3+f4+f5+f6)	0	0
d1) Inventario de Mercancías para Venta	0	0	f1) Fondos en Garantía a Corto Plazo	0	0
d2) Inventario de Mercancías Terminadas	0	0	f2) Fondos en Administración a Corto Plazo	0	0
d3) Inventario de Mercancías en Proceso de Elaboración	0	0	f3) Fondos Contingentes a Corto Plazo	0	0
d4) Inventario de Materias Primas, Materiales y Suministros para Producción	0	0	f4) Fondos de Fideicomisos, Mandatos y Contratos Análogos a Corto Plazo	0	0
d5) Bienes en Tránsito	0	0	f5) Otros Fondos de Terceros en Garantía y/o Administración a Corto Plazo	0	0
e. Almacenes	0	0	f6) Valores y Bienes en Garantía a Corto Plazo	0	0
f. Estimación por Pérdida o Deterioro de Activos Circulantes (f=f1+f2)	0	0	g. Provisiones a Corto Plazo (g=g1+g2+g3)	0	0
f1) Estimaciones para Cuentas Incobrables por Derechos a Recibir Efectivo o Equivalentes	0	0	g1) Provisión para Demandas y Juicios a Corto Plazo	0	0
f2) Estimación por Deterioro de Inventarios	0	0	g2) Provisión para Contingencias a Corto Plazo	0	0
g. Otros Activos Circulantes (g=g1+g2+g3+g4)	0	0	g3) Otras Provisiones a Corto Plazo	0	0
g1) Valores en Garantía	0	0	h. Otros Pasivos a Corto Plazo (h=h1+h2+h3)	0	0
g2) Bienes en Garantía (excluye depósitos de fondos)	0	0	h1) Ingresos por Clasificar	0	0
g3) Bienes Derivados de Embargos, Decomisos, Aseguramientos y Dación en Pago	0	0	h2) Recaudación por Participar	0	0
g4) Adquisición con Fondos de Terceros	0	0	h3) Otros Pasivos Circulantes	0	0
<b>IA. Total de Activos Circulantes (IA = a + b + c + d + e + f + g)</b>	<b>919,080</b>	<b>1,037,852</b>	<b>IIA. Total de Pasivos Circulantes (IIA = a + b + c + d + e + f + g + h)</b>	<b>9,062</b>	<b>149,881</b>
<b>Activo No Circulante</b>			<b>Pasivo No Circulante</b>		
a. Inversiones Financieras a Largo Plazo	0	0	a. Cuentas por Pagar a Largo Plazo	0	0
b. Derechos a Recibir Efectivo o Equivalentes a Largo Plazo	0	0	b. Documentos por Pagar a Largo Plazo	0	0
c. Bienes Inmuebles, Infraestructura y Construcciones en Proceso	0	0	c. Deuda Pública a Largo Plazo	0	0
d. Bienes Muebles	4,139,782	4,089,287	d. Pasivos Diferidos a Largo Plazo	0	0
e. Activos Intangibles	64,372	64,372	e. Fondos y Bienes de Terceros en Garantía y/o en Administración a Largo Plazo	0	0
f. Depreciación, Deterioro y Amortización Acumulada de Bienes	-3,729,915	-3,729,915	f. Provisiones a Largo Plazo	0	0
g. Activos Diferidos	0	0	<b>IIIB. Total de Pasivos No Circulantes (IIIB = a + b + c + d + e + f)</b>	<b>0</b>	<b>0</b>
h. Estimación por Pérdida o Deterioro de Activos no Circulantes	0	0	<b>II. Total del Pasivo (II = IIA + IIIB)</b>	<b>9,062</b>	<b>149,881</b>
i. Otros Activos no Circulantes	0	0	<b>HACIENDA PÚBLICA/PATRIMONIO</b>		
<b>IB. Total de Activos No Circulantes (IB = a + b + c + d + e + f + g + h + i)</b>	<b>474,239</b>	<b>423,743</b>	<b>IIIA. Hacienda Pública/Patrimonio Contribuido (IIIA = a + b + c)</b>	<b>783,134</b>	<b>783,134</b>
<b>I. Total del Activo (I = IA + IB)</b>	<b>1,393,318</b>	<b>1,461,596</b>	a. Aportaciones	46,134	46,134
			b. Donaciones de Capital	737,000	737,000
			c. Actualización de la Hacienda Pública/Patrimonio	0	0
			<b>IIIB. Hacienda Pública/Patrimonio Generado (IIIB = a + b + c + d + e)</b>	<b>601,122</b>	<b>528,581</b>
			a. Resultados del Ejercicio (Ahorro/ Desahorro)	74,665	422,894
			b. Resultados de Ejercicios Anteriores	517,657	105,687
			c. Revalúos	0	0
			d. Reservas	0	0
			e. Rectificaciones de Resultados de Ejercicios Anteriores	8,800	0
			<b>IIIC. Exceso o Insuficiencia en la Actualización de la Hacienda Pública/Patrimonio (IIIC=a+b)</b>	<b>0</b>	<b>0</b>
			a. Resultado por Posición Monetaria	0	0
			b. Resultado por Tenencia de Activos no Monetarios	0	0
			<b>III. Total Hacienda Pública/Patrimonio (III = IIIA + IIIB + IIIC)</b>	<b>1,384,256</b>	<b>1,311,715</b>
			<b>IV. Total del Pasivo y Hacienda Pública/Patrimonio (IV = II + III)</b>	<b>1,393,318</b>	<b>1,461,596</b>

Prof. José Guadalupe Guzmán Chi  
 Director General

C.P. Patricio Gerardo Reyes Oropeza  
 Subdirector de Contabilidad y Presupuesto


**Instituto de Desarrollo y Formación Social del Estado de Campeche (a)**  
**Informe Analítico de la Deuda Pública y Otros Pasivos - LDF**  
**Del 1 de Enero al 30 de Junio de 2023 (b)**  
**(PESOS)**




Denominación de la Deuda Pública y Otros Pasivos (c)	Saldo al 31 de diciembre de 2022 (d)	Disposiciones del Periodo (e)	Amortizaciones del Periodo (f)	Revaluaciones, Reclasificaciones y Otros Ajustes (g)	Saldo Final del Periodo (h) h=d+e-f+g	Pago de Intereses del Periodo (i)	Pago de Comisiones y demás costos asociados durante el Periodo (j)
<b>1. Deuda Pública (1=A+B)</b>	0	0	0	0	0	0	0
<b>A. Corto Plazo (A=a1+a2+a3)</b>	0	0	0	0	0	0	0
a1) Instituciones de Crédito	0	0	0	0	0	0	0
a2) Títulos y Valores	0	0	0	0	0	0	0
a3) Arrendamientos Financieros	0	0	0	0	0	0	0
<b>B. Largo Plazo (B=b1+b2+b3)</b>	0	0	0	0	0	0	0
b1) Instituciones de Crédito	0	0	0	0	0	0	0
b2) Títulos y Valores	0	0	0	0	0	0	0
b3) Arrendamientos Financieros	0	0	0	0	0	0	0
<b>2. Otros Pasivos</b>	149,881	0	0	0	9,062	0	0
<b>3. Total de la Deuda Pública y Otros Pasivos</b>	149,881	0	0	0	9,062	0	0
<b>4. Deuda Contingente 1 (informativo)</b>	0	0	0	0	0	0	0
A. Deuda Contingente 1	0	0	0	0	0	0	0
B. Deuda Contingente 2	0	0	0	0	0	0	0
C. Deuda Contingente XX	0	0	0	0	0	0	0
<b>5. Valor de Instrumentos Bono Cupón Cero 2 (Informativo)</b>	0	0	0	0	0	0	0
A. Instrumento Bono Cupón Cero 1	0	0	0	0	0	0	0
B. Instrumento Bono Cupón Cero 2	0	0	0	0	0	0	0
C. Instrumento Bono Cupón Cero XX	0	0	0	0	0	0	0

1. Se refiere a cualquier Financiamiento sin fuente o garantía de pago definida, que sea asumida de manera solidaria o subsidiaria por las Entidades Federativas con sus Municipios, organismos descentralizados y empresas de participación estatal mayoritaria y fideicomisos, locales o municipales, y por los Municipios con sus respectivos organismos descentralizados y empresas de participación municipal mayoritaria.  
2. Se refiere al valor del Bono Cupón Cero que respalda el pago de los créditos asociados al mismo (Activo).

Obligaciones a Corto Plazo (k)	Monto Contratado (l)	Plazo Pactado (m)	Tasa de Interés (n)	Comisiones y Costos Relacionados (o)	Tasa Efectiva (p)
<b>6. Obligaciones a Corto Plazo (Informativo)</b>	0	0	0	0	0
A. Crédito 1	0	0	0	0	0
B. Crédito 2	0	0	0	0	0
C. Crédito XX	0	0	0	0	0


  
Prof. José Guadalupe Guzmán Chi  
Director General


  
C.P. Patricio Gerardo Reyes Oropeza  
Subdirector de Contabilidad y Presupuesto

**Instituto de Desarrollo y Formación Social del Estado de Campeche (a)**  
**Informe Analítico de Obligaciones Diferentes de Financiamientos – LDF**  
**Del 1 de Enero al 30 de Junio de 2023 (b)**  
**(PESOS)**



Denominación de las Obligaciones Diferentes de Financiamiento (c)	Fecha del Contrato (d)	Fecha de inicio de operación del proyecto (e)	Fecha de vencimiento (f)	Monto de la inversión pactado (g)	Plazo pactado (h)	Monto promedio mensual del pago de la contraprestación (i)	Monto promedio mensual del pago de la contraprestación correspondiente al pago de inversión (j)	Monto pagado de la inversión al 30 de junio de 2023 (k)	Monto pagado de la inversión actualizado al 30 de junio de 2023 (l)	Saldo pendiente por pagar de la inversión al 30 de junio de 2023 (m = g - l)
<b>A. Asociaciones Público Privadas (APP's) (A=a+b+c+d)</b>	0	0	0	0	0	0	0	0	0	0
a) APP 1										0
b) APP 2										0
c) APP 3										0
d) APP XX										0
<b>B. Otros Instrumentos (B=a+b+c+d)</b>	0	0	0	0	0	0	0	0	0	0
a) Otro Instrumento 1										0
b) Otro Instrumento 2										0
c) Otro Instrumento 3										0
d) Otro Instrumento XX										0
<b>C. Total de Obligaciones Diferentes de Financiamiento (C=A+B)</b>	0	0	0	0	0	0	0	0	0	0

  
 Prof. José Guadalupe Guzmán Chi  
 Director General

  
 C.P. Patricio Gerardo Reyes Oropeza  
 Subdirector de Contabilidad y Presupuesto

Instituto de Desarrollo y Formación Social del Estado de Campeche (a)  
 Balance Presupuestario - LDF  
 Del 1 de Enero al 30 de Junio de 2023 (b)  
 (PESOS)



Concepto (c)	Estimado/ Aprobado (d)	Devengado	Recaudado/ Pagado
<b>A. Ingresos Totales (A = A1+A2+A3)</b>	0	331,330	331,330
A1. Ingresos de Libre Disposición	0	331,330	331,330
A2. Transferencias Federales Etiquetadas			
A3. Financiamiento Neto	0	0	0
<b>B. Egresos Presupuestarios<sup>1</sup> (B = B1+B2)</b>	17,705,574	8,532,685	8,523,796
B1. Gasto No Etiquetado (sin incluir Amortización de la Deuda Pública)	17,705,574	8,532,685	8,523,796
B2. Gasto Etiquetado (sin incluir Amortización de la Deuda Pública)			
<b>C. Remanentes del Ejercicio Anterior (C = C1 + C2)</b>	0	0	0
C1. Remanentes de Ingresos de Libre Disposición aplicados en el periodo			
C2. Remanentes de Transferencias Federales Etiquetadas aplicados en el periodo			
<b>I. Balance Presupuestario (I = A - B + C)</b>	-17,705,574	-8,201,356	-8,192,466
<b>II. Balance Presupuestario sin Financiamiento Neto (II = I - A3)</b>	-17,705,574	-8,201,356	-8,192,466
<b>III. Balance Presupuestario sin Financiamiento Neto y sin Remanentes del Ejercicio Anterior (III = II - C)</b>	-17,705,574	-8,201,356	-8,192,466


Concepto	Aprobado	Devengado	Pagado
<b>E. Intereses, Comisiones y Gastos de la Deuda (E = E1+E2)</b>	0	0	0
E1. Intereses, Comisiones y Gastos de la Deuda con Gasto No Etiquetado			
E2. Intereses, Comisiones y Gastos de la Deuda con Gasto Etiquetado			
<b>IV. Balance Primario (IV = III + E)</b>	-17,705,574	-8,201,356	-8,192,466


Concepto	Estimado/ Aprobado	Devengado	Recaudado/ Pagado
<b>F. Financiamiento (F = F1 + F2)</b>	0	0	0
F1. Financiamiento con Fuente de Pago de Ingresos de Libre Disposición			
F2. Financiamiento con Fuente de Pago de Transferencias Federales Etiquetadas			
<b>G. Amortización de la Deuda (G = G1 + G2)</b>	0	0	0
G1. Amortización de la Deuda Pública con Gasto No Etiquetado			
G2. Amortización de la Deuda Pública con Gasto Etiquetado			
<b>A3. Financiamiento Neto (A3 = F - G)</b>	0	0	0

Concepto	Estimado/ Aprobado	Devengado	Recaudado/ Pagado
A1. Ingresos de Libre Disposición	0	331,330	331,330
A3.1 Financiamiento Neto con Fuente de Pago de Ingresos de Libre Disposición (A3.1 = F1 - G1)	0	0	0
F1. Financiamiento con Fuente de Pago de Ingresos de Libre Disposición	0	0	0
G1. Amortización de la Deuda Pública con Gasto No Etiquetado	0	0	0
B1. Gasto No Etiquetado (sin incluir Amortización de la Deuda Pública)	17,705,574	8,532,685	8,523,796
C1. Remanentes de Ingresos de Libre Disposición aplicados en el periodo		0	0
<b>V. Balance Presupuestario de Recursos Disponibles (V = A1 + A3.1 - B1 + C1)</b>	-17,705,574	-8,201,356	-8,192,466
<b>VI. Balance Presupuestario de Recursos Disponibles sin Financiamiento Neto (VI = V - A3.1)</b>	-17,705,574	-8,201,356	-8,192,466



Concepto	Estimado/ Aprobado	Devengado	Recaudado/ Pagado
A2. Transferencias Federales Etiquetadas	0	0	0
A3.2 Financiamiento Neto con Fuente de Pago de Transferencias Federales Etiquetadas (A3.2 = F2 - G2)	0	0	0
F2. Financiamiento con Fuente de Pago de Transferencias Federales Etiquetadas	0	0	0
G2. Amortización de la Deuda Pública con Gasto Etiquetado	0	0	0
B2. Gasto Etiquetado (sin incluir Amortización de la Deuda Pública)	0	0	0
C2. Remanentes de Transferencias Federales Etiquetadas aplicados en el periodo		0	0
VII. Balance Presupuestario de Recursos Etiquetados (VII = A2 + A3.2 - B2 + C2)	0	0	0
VIII. Balance Presupuestario de Recursos Etiquetados sin Financiamiento Neto (VIII = VII - A3.2)	0	0	0

  
 Profr. José Guadalupe Guzmán Chi  
 Director General

  
 C.P. Patricio Gerardo Reyes Oropeza  
 Subdirector de Contabilidad y Presupuesto

Instituto de Desarrollo y Formación Social del Estado de Campeche (a)  
 Estado Analítico de Ingresos Detallado - LDF  
 Del 1 de Enero al 30 de Junio de 2023 (b)  
 (PESOS)



Concepto (c)	Ingreso					Diferencia (e)
	Estimado (d)	Ampliaciones/ (Reducciones)	Modificado	Devengado	Recaudado	
<b>Ingresos de Libre Disposición</b>						
A. Impuestos			0			0
B. Cuotas y Aportaciones de Seguridad Social			0			0
C. Contribuciones de Mejoras			0			0
D. Derechos			0			0
E. Productos			0			0
F. Aprovechamientos			0			0
G. Ingresos por Ventas de Bienes y Prestación Servicio	0	1,417,870	1,417,870	331,330	331,330	331,330
H. Participaciones (H=h1+h2+h3+h4+h5+h6+h7+h8+h9+h10+h11)	0	0	0	0	0	0
h1) Fondo General de Participaciones			0			0
h2) Fondo de Fomento Municipal			0			0
h3) Fondo de Fiscalización y Recaudación			0			0
h4) Fondo de Compensación			0			0
h5) Fondo de Extracción de Hidrocarburos			0			0
h6) Impuesto Especial Sobre Producción y Servicios			0			0
h7) 0.136% de la Recaudación Federal Participable			0			0
h8) 3.17% Sobre Extracción de Petróleo			0			0
h9) Gasolinas y Diésel			0			0
h10) Fondo del Impuesto Sobre la Renta			0			0
h11) Fondo de Estabilización de los Ingresos de las Entidades Federativas			0			0
I. Incentivos Derivados de la Colaboración Fiscal (I=i1+i2+i3+i4+i5)	0	0	0	0	0	0
i1) Tenencia o Uso de Vehículos			0			0
i2) Fondo de Compensación ISAN			0			0
i3) Impuesto Sobre Automóviles Nuevos			0			0
i4) Fondo de Compensación de Repecos-Intermedios			0			0
i5) Otros Incentivos Económicos			0			0
J. Transferencias y Asignaciones			0			0
K. Convenios	0	0	0	0	0	0
k1) Otros Convenios y Subsidios			0			0
L. Otros Ingresos de Libre Disposición (L=l1+l2)	0	0	0	0	0	0
l1) Participaciones en Ingresos Locales			0			0
l2) Otros Ingresos de Libre Disposición			0			0
<b>I. Total de Ingresos de Libre Disposición (I=A+B+C+D+E+F+G+H+I+J+K+L)</b>	<b>0</b>	<b>1,417,870</b>	<b>1,417,870</b>	<b>331,330</b>	<b>331,330</b>	<b>331,330</b>
<b>Ingresos Excedentes de Ingresos de Libre Disposición</b>						
<b>Transferencias Federales Etiquetadas</b>						
A. Aportaciones (A=a1+a2+a3+a4+a5+a6+a7+a8)	0	0	0	0	0	0
a1) Fondo de Aportaciones para la Nómina Educativa y Gasto Operativo			0			0
a2) Fondo de Aportaciones para los Servicios de Salud			0			0
a3) Fondo de Aportaciones para la Infraestructura Social			0			0
a4) Fondo de Aportaciones para el Fortalecimiento de los Municipios y de las Demarcaciones Territoriales del Distrito Federal			0			0
a5) Fondo de Aportaciones Múltiples			0			0
a6) Fondo de Aportaciones para la Educación Tecnológica y de Adultos			0			0
a7) Fondo de Aportaciones para la Seguridad Pública de los Estados y del Distrito Federal			0			0
a8) Fondo de Aportaciones para el Fortalecimiento de las Entidades Federativas			0			0
B. Convenios (B=b1+b2+b3+b4)	0	0	0	0	0	0
b1) Convenios de Protección Social en Salud			0			0
b2) Convenios de Descentralización			0			0
b3) Convenios de Reasignación			0			0
b4) Otros Convenios y Subsidios			0			0
C. Fondos Distintos de Aportaciones (C=c1+c2)	0	0	0	0	0	0
c1) Fondo para Entidades Federativas y Municipios Productores de Hidrocarburos			0			0
c2) Fondo Minero			0			0
D. Transferencias, Asignaciones, Subsidios y Subvenciones, y Pensiones y Jubilaciones			0			0


7

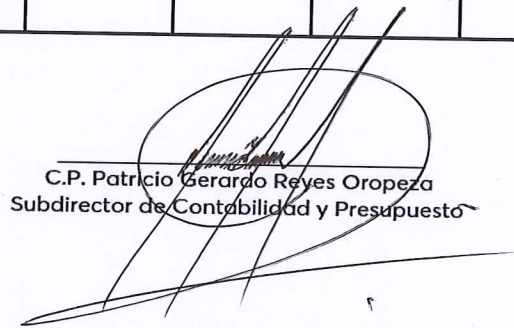
↑

Instituto de Desarrollo y Formación Social del Estado de Campeche (a)  
 Estado Analítico de Ingresos Detallado - LDF  
 Del 1 de Enero al 30 de Junio de 2023 (b)  
 (PESOS)



Concepto (c)	Ingreso					Diferencia (e)
	Estimado (d)	Ampliaciones/ (Reducciones)	Modificado	Devengado	Recaudado	
E. Otras Transferencias Federales Etiquetadas			0			0
II. Total de Transferencias Federales Etiquetadas (II = A + B + C + D + E)	0	0	0	0	0	0
III. Ingresos Derivados de Financiamientos (III = A)	0	0	0	0	0	0
A. Ingresos Derivados de Financiamientos			0			0
IV. Total de Ingresos (IV = I + II + III)	0	1,417,870	1,417,870	331,330	331,330	331,330
<b>Datos Informativos</b>						
1. Ingresos Derivados de Financiamientos con Fuente de Pago de Ingresos de Libre Disposición			0			0
2. Ingresos Derivados de Financiamientos con Fuente de Pago de Transferencias Federales Etiquetadas			0			0
3. Ingresos Derivados de Financiamientos (3 = 1 + 2)	0	0	0	0	0	0

  
 Prof. José Guadalupe Guzmán Chi  
 Director General

  
 C.P. Patricio Gerardo Reyes Oropeza  
 Subdirector de Contabilidad y Presupuesto

Instituto de Desarrollo y Formación Social del Estado de Campeche (a)  
 Estado Analítico del Ejercicio del Presupuesto de Egresos Detallado - LDF  
 Clasificación por Objeto del Gasto (Capítulo y Concepto)  
 Del 1 de Enero al 30 de Junio de 2023 (b)  
 (PESOS)



Concepto (c)	Egresos					Subejercicio (e)
	Aprobado (d)	Ampliaciones/ (Reducciones)	Modificado	Devengado	Pagado	
<b>I. Gasto No Etiquetado (I=A+B+C+D+E+F+G+H+I)</b>	<b>17,705,574</b>	<b>1,923,245</b>	<b>19,628,819</b>	<b>8,532,685</b>	<b>8,523,796</b>	<b>11,096,134</b>
<b>A. Servicios Personales (A=a1+a2+a3+a4+a5+a6+a7)</b>	<b>15,542,904</b>	<b>11,296</b>	<b>15,554,200</b>	<b>6,832,684</b>	<b>6,832,684</b>	<b>8,721,516</b>
a1) Remuneraciones al Personal de Carácter Permanente	8,518,548	0	8,518,548	4,156,461	4,156,461	4,362,087
a2) Remuneraciones al Personal de Carácter Transitorio			0	0	0	0
a3) Remuneraciones Adicionales y Especiales	3,445,376	11,296	3,456,672	861,881	861,881	2,594,791
a4) Seguridad Social	3,578,980	0	3,578,980	1,814,342	1,814,342	1,764,638
a5) Otras Prestaciones Sociales y Económicas			0	0	0	0
a6) Previsiones			0	0	0	0
a7) Pago de Estímulos a Servidores Públicos			0	0	0	0
<b>B. Materiales y Suministros (B=b1+b2+b3+b4+b5+b6+b7+b8+b9)</b>	<b>688,286</b>	<b>454,803</b>	<b>1,143,089</b>	<b>347,176</b>	<b>347,176</b>	<b>795,913</b>
b1) Materiales de Administración, Emisión de Documentos y Artículos Oficiales	182,362	161,000	343,362	89,901	89,901	253,460
b2) Alimentos y Utensilios	24,000	9,315	33,315	22,119	22,119	11,196
b3) Materias Primas y Materiales de Producción y Comercialización			0	0	0	0
b4) Materiales y Artículos de Construcción y de Reparación	42,700	2,270	44,970	26,744	26,744	18,225
b5) Productos Químicos, Farmacéuticos y de Laboratorio			0	0	0	0
b6) Combustibles, Lubricantes y Aditivos	279,884	182,219	462,103	170,515	170,515	291,588
b7) Vestuario, Blancos, Prendas de Protección y Artículos Deportivos	32,725	-2,725	30,000	0	0	30,000
b8) Materiales y Suministros Para Seguridad			0	0	0	0
b9) Herramientas, Refacciones y Accesorios Menores	126,615	102,725	229,340	37,897	37,897	191,443
<b>C. Servicios Generales (C=c1+c2+c3+c4+c5+c6+c7+c8+c9)</b>	<b>1,461,330</b>	<b>952,479</b>	<b>2,413,809</b>	<b>1,302,330</b>	<b>1,293,440</b>	<b>1,111,480</b>
c1) Servicios Básicos	226,174	-25,810	200,364	101,132	101,132	99,231
c2) Servicios de Arrendamiento			0	0	0	0
c3) Servicios Profesionales, Científicos, Técnicos y Otros Servicios	129,300	6,228	135,528	38,528	38,528	97,000
c4) Servicios Financieros, Bancarios y Comerciales	57,800	74,537	132,337	56,206	47,317	76,132
c5) Servicios de Instalación, Reparación, Mantenimiento y Conservación	193,516	452,249	645,765	443,037	443,037	202,728
c6) Servicios de Comunicación Social y Publicidad	14,400	-1,515	12,885	6,635	6,635	6,250
c7) Servicios de Traslado y Viáticos	370,722	261,884	632,606	272,539	272,539	360,067
c8) Servicios Oficiales	62,880	-5,279	57,601	20,710	20,710	36,891
c9) Otros Servicios Generales	406,538	190,185	596,723	363,542	363,542	233,181
<b>D. Transferencias, Asignaciones, Subsidios y Otras Ayudas (D=d1+d2+d3+d4+d5+d6+d7+d8+d9)</b>	<b>13,054</b>	<b>0</b>	<b>13,054</b>	<b>0</b>	<b>0</b>	<b>13,054</b>
d1) Transferencias Internas y Asignaciones al Sector Público	13,054	0	13,054	0	0	13,054
d2) Transferencias al Resto del Sector Público			0	0	0	0
d3) Subsidios y Subvenciones			0	0	0	0
d4) Ayudas Sociales			0	0	0	0
d5) Pensiones y Jubilaciones			0	0	0	0
d6) Transferencias a Fideicomisos, Mandatos y Otros Análogos			0	0	0	0
d7) Transferencias a la Seguridad Social			0	0	0	0
d8) Donativos			0	0	0	0
d9) Transferencias al Exterior			0	0	0	0
<b>E. Bienes Muebles, Inmuebles e Intangibles (E=e1+e2+e3+e4+e5+e6+e7+e8+e9)</b>	<b>0</b>	<b>504,668</b>	<b>504,668</b>	<b>50,495</b>	<b>50,495</b>	<b>454,172</b>
e1) Mobiliario y Equipo de Administración	0	50,495	50,495	50,495	50,495	0
e2) Mobiliario y Equipo Educativo y Recreativo			0	0	0	0
e3) Equipo e Instrumental Médico y de Laboratorio			0	0	0	0
e4) Vehículos y Equipo de Transporte	0	454,172	454,172	0	0	454,172
e5) Equipo de Defensa y Seguridad			0	0	0	0
e6) Maquinaria, Otros Equipos y Herramientas			0	0	0	0
e7) Activos Biológicos			0	0	0	0
e8) Bienes Inmuebles			0	0	0	0
e9) Activos Intangibles			0	0	0	0
<b>F. Inversión Pública (F=f1+f2+f3)</b>	<b>0</b>	<b>0</b>	<b>0</b>	<b>0</b>	<b>0</b>	<b>0</b>
f1) Obra Pública en Bienes de Dominio Público			0	0	0	0
f2) Obra Pública en Bienes Propios			0	0	0	0
f3) Proyectos Productivos y Acciones de Fomento			0	0	0	0
<b>G. Inversiones Financieras y Otras Provisiones (G=g1+g2+g3+g4+g5+g6+g7)</b>	<b>0</b>	<b>0</b>	<b>0</b>	<b>0</b>	<b>0</b>	<b>0</b>
g1) Inversiones Para el Fomento de Actividades Productivas			0	0	0	0
g2) Acciones y Participaciones de Capital			0	0	0	0
g3) Compra de Títulos y Valores			0	0	0	0
g4) Concesión de Préstamos			0	0	0	0
g5) Inversiones en Fideicomisos, Mandatos y Otros Análogos			0	0	0	0
Fideicomiso de Desastres Naturales (Informativo)			0	0	0	0
g6) Otras Inversiones Financieras			0	0	0	0
g7) Provisiones para Contingencias y Otras Erogaciones Especiales			0	0	0	0
<b>H. Participaciones y Aportaciones (H=h1+h2+h3)</b>	<b>0</b>	<b>0</b>	<b>0</b>	<b>0</b>	<b>0</b>	<b>0</b>
h1) Participaciones			0	0	0	0
h2) Aportaciones			0	0	0	0
h3) Convenios			0	0	0	0
<b>I. Deuda Pública (I=i1+i2+i3+i4+i5+i6+i7)</b>	<b>0</b>	<b>0</b>	<b>0</b>	<b>0</b>	<b>0</b>	<b>0</b>
i1) Amortización de la Deuda Pública			0	0	0	0
i2) Intereses de la Deuda Pública			0	0	0	0
i3) Comisiones de la Deuda Pública			0	0	0	0
i4) Gastos de la Deuda Pública			0	0	0	0
i5) Costo por Coberturas			0	0	0	0
i6) Apoyos Financieros			0	0	0	0
i7) Adeudos de Ejercicios Fiscales Anteriores (ADEFAS)			0	0	0	0

Instituto de Desarrollo y Formación Social del Estado de Campeche (a)  
 Estado Analítico del Ejercicio del Presupuesto de Egresos Detallado - LDF  
 Clasificación por Objeto del Gasto (Capítulo y Concepto)  
 Del 1 de Enero al 30 de Junio de 2023 (b)  
 (PESOS)



Concepto (c)	Egresos					Subejercicio (e)
	Aprobado (d)	Ampliaciones/ (Reducciones)	Modificado	Deyengado	Pagado	
<b>II. Gasto Etiquetado (II=A+B+C+D+E+F+G+H+I)</b>	0	0	0	0	0	0
<b>A. Servicios Personales (A=a1+a2+a3+a4+a5+a6+a7)</b>	0	0	0	0	0	0
a1) Remuneraciones al Personal de Carácter Permanente	0	0	0	0	0	0
a2) Remuneraciones al Personal de Carácter Transitorio	0	0	0	0	0	0
a3) Remuneraciones Adicionales y Especiales	0	0	0	0	0	0
a4) Seguridad Social	0	0	0	0	0	0
a5) Otras Prestaciones Sociales y Económicas	0	0	0	0	0	0
a6) Previsiones	0	0	0	0	0	0
a7) Pago de Estímulos a Servidores Públicos	0	0	0	0	0	0
<b>B. Materiales y Suministros (B=b1+b2+b3+b4+b5+b6+b7+b8+b9)</b>	0	0	0	0	0	0
b1) Materiales de Administración, Emisión de Documentos y Artículos Oficiales	0	0	0	0	0	0
b2) Alimentos y Utensilios	0	0	0	0	0	0
b3) Materias Primas y Materiales de Producción y Comercialización	0	0	0	0	0	0
b4) Materiales y Artículos de Construcción y de Reparación	0	0	0	0	0	0
b5) Productos Químicos, Farmacéuticos y de Laboratorio	0	0	0	0	0	0
b6) Combustibles, Lubricantes y Aditivos	0	0	0	0	0	0
b7) Vestuario, Blancos, Prendas de Protección y Artículos Deportivos	0	0	0	0	0	0
b8) Materiales y Suministros Para Seguridad	0	0	0	0	0	0
b9) Herramientas, Refacciones y Accesorios Menores	0	0	0	0	0	0
<b>C. Servicios Generales (C=c1+c2+c3+c4+c5+c6+c7+c8+c9)</b>	0	0	0	0	0	0
c1) Servicios Básicos	0	0	0	0	0	0
c2) Servicios de Arrendamiento	0	0	0	0	0	0
c3) Servicios Profesionales, Científicos, Técnicos y Otros Servicios	0	0	0	0	0	0
c4) Servicios Financieros, Bancarios y Comerciales	0	0	0	0	0	0
c5) Servicios de Instalación, Reparación, Mantenimiento y Conservación	0	0	0	0	0	0
c6) Servicios de Comunicación Social y Publicidad	0	0	0	0	0	0
c7) Servicios de Traslado y Viáticos	0	0	0	0	0	0
c8) Servicios Oficiales	0	0	0	0	0	0
c9) Otros Servicios Generales	0	0	0	0	0	0
<b>D. Transferencias, Asignaciones, Subsidios y Otras Ayudas (D=d1+d2+d3+d4+d5+d6+d7+d8+d9)</b>	0	0	0	0	0	0
d1) Transferencias Internas y Asignaciones al Sector Público	0	0	0	0	0	0
d2) Transferencias al Resto del Sector Público	0	0	0	0	0	0
d3) Subsidios y Subvenciones	0	0	0	0	0	0
d4) Ayudas Sociales	0	0	0	0	0	0
d5) Pensiones y Jubilaciones	0	0	0	0	0	0
d6) Transferencias a Fideicomisos, Mandatos y Otros Análogos	0	0	0	0	0	0
d7) Transferencias a la Seguridad Social	0	0	0	0	0	0
d8) Donativos	0	0	0	0	0	0
d9) Transferencias al Exterior	0	0	0	0	0	0
<b>E. Bienes Muebles, Inmuebles e Intangibles (E=e1+e2+e3+e4+e5+e6+e7+e8+e9)</b>	0	0	0	0	0	0
e1) Mobiliario y Equipo de Administración	0	0	0	0	0	0
e2) Mobiliario y Equipo Educativo y Recreativo	0	0	0	0	0	0
e3) Equipo e Instrumental Médico y de Laboratorio	0	0	0	0	0	0
e4) Vehículos y Equipo de Transporte	0	0	0	0	0	0
e5) Equipo de Defensa y Seguridad	0	0	0	0	0	0
e6) Maquinaria, Otros Equipos y Herramientas	0	0	0	0	0	0
e7) Activos Biológicos	0	0	0	0	0	0
e8) Bienes Inmuebles	0	0	0	0	0	0
e9) Activos Intangibles	0	0	0	0	0	0
<b>F. Inversión Pública (F=f1+f2+f3)</b>	0	0	0	0	0	0
f1) Obra Pública en Bienes de Dominio Público	0	0	0	0	0	0
f2) Obra Pública en Bienes Propios	0	0	0	0	0	0
f3) Proyectos Productivos y Acciones de Fomento	0	0	0	0	0	0
<b>G. Inversiones Financieras y Otras Provisiones (G=g1+g2+g3+g4+g5+g6+g7)</b>	0	0	0	0	0	0
g1) Inversiones Para el Fomento de Actividades Productivas	0	0	0	0	0	0
g2) Acciones y Participaciones de Capital	0	0	0	0	0	0
g3) Compra de Títulos y Valores	0	0	0	0	0	0
g4) Concesión de Préstamos	0	0	0	0	0	0
g5) Inversiones en Fideicomisos, Mandatos y Otros Análogos	0	0	0	0	0	0
Fideicomiso de Desastres Naturales (Informativo)	0	0	0	0	0	0
g6) Otras Inversiones Financieras	0	0	0	0	0	0
g7) Provisiones para Contingencias y Otras Erogaciones Especiales	0	0	0	0	0	0
<b>H. Participaciones y Aportaciones (H=h1+h2+h3)</b>	0	0	0	0	0	0
h1) Participaciones	0	0	0	0	0	0
h2) Aportaciones	0	0	0	0	0	0
h3) Convenios	0	0	0	0	0	0
<b>I. Deuda Pública (I=i1+i2+i3+i4+i5+i6+i7)</b>	0	0	0	0	0	0
i1) Amortización de la Deuda Pública	0	0	0	0	0	0
i2) Intereses de la Deuda Pública	0	0	0	0	0	0
i3) Comisiones de la Deuda Pública	0	0	0	0	0	0
i4) Gastos de la Deuda Pública	0	0	0	0	0	0
i5) Costo por Coberturas	0	0	0	0	0	0
i6) Apoyos Financieros	0	0	0	0	0	0
i7) Adeudos de Ejercicios Fiscales Anteriores (ADEFAS)	0	0	0	0	0	0
<b>III. Total de Egresos (III = I + II)</b>	17,705,574	1,923,245	19,628,819	8,532,685	8,523,796	11,096,134

Prof. José Guadalupe Guzmán Chi  
 Director General

C.P. Patricia Guadalupe Reyes Oropeza  
 Subdirectora de Contabilidad y Presupuesto

Instituto de Desarrollo y Formación Social del Estado de Campeche (a)  
 Estado Analítico del Ejercicio del Presupuesto de Egresos Detallado - LDF  
 Clasificación Administrativa  
 Del 1 de Enero al 30 de Junio de 2023 (b)  
 (PESOS)



Concepto (c)	Egresos					Subejercicio (e)
	Aprobado (d)	Ampliaciones/ (Reducciones)	Modificado	Devengado	Pagado	
<b>I. Gasto No Etiquetado (I=A+B+C+D+E+F+G+H)</b>	17,705,574	1,923,245	19,628,819	8,532,685	8,523,796	11,096,134
Impartición de cursos y/o talleres para la Asesoría técnica para la implementación de la guía consultiva de desempeño Municipal y mejora continua de los Municipios	1,688,232	584	1,688,816	778,795	774,140	910,021
Supervisión a los gobiernos municipales para la implementación de la Guía Consultiva de desempeño municipal	698,973	0	698,973	192,497	192,497	506,476
Impartición de Cursos y/o talleres a servidores públicos municipales	2,806,844	63	2,806,907	1,175,456	1,174,638	1,631,451
Asesoría técnica a servidores públicos municipales para fortalecer el desarrollo institucional de los Gob. Municipales y las Autoridades Auxiliares Municipales	4,044,808	10,410	4,055,218	1,917,347	1,915,759	2,137,872
Organización y concertación de grupos de trabajo para el desarrollo de iniciativas de proyectos sociales (Concertaciones)	650,887	494,479	1,145,366	742,952	741,122	402,414
Actividades de instrucción para el desarrollo de iniciativas de proyectos sociales.	2,145,879	-5,498	2,140,381	934,396	934,396	1,205,985
Cursos y talleres impartidos en materia de desarrollo humano	1,588,542	3,045	1,591,587	659,302	659,302	932,285
Acciones para la igualdad entre mujeres y hombres	4,066,409	2,291	4,068,700	1,796,630	1,796,630	2,272,070
Actividades en beneficio de las personas con discapacidad	7,500	0	7,500	3,075	3,075	4,425
PROSOC	7,500	0	7,500	2,000	2,000	5,500
<b>II. Gasto Etiquetado (II=A+B+C+D+E+F+G+H)</b>	0	1,417,870	1,417,870	330,236	330,236	1,087,634
Impartición de cursos y/o talleres para la implementación de la Guía Consultiva de desempeño Municipal y Mejora Continua de los municipios.	0	0	0	0	0	0
Asesoría técnica para la implementación de la guía consultiva de desempeño Municipal y mejora continua de los Municipios	0	0	0	0	0	0
Supervisión a los gobiernos municipales para la implementación de la Guía Consultiva de desempeño municipal	0	0	0	0	0	0
Impartición de Cursos y/o talleres a servidores públicos municipales	0	0	0	0	0	0
Asesoría técnica a servidores públicos municipales para fortalecer el desarrollo institucional de los Gob. Municipales y las Autoridades Auxiliares Municipales	0	0	0	0	0	0
Organización y concertación de grupos de trabajo para el desarrollo de iniciativas de proyectos sociales (Concertaciones)	0	0	0	0	0	0
Actividades de instrucción para el desarrollo de iniciativas de proyectos sociales.	0	0	0	0	0	0
Cursos y talleres impartidos en materia de desarrollo humano	0	0	0	0	0	0
Acciones para la igualdad entre mujeres y hombres	0	0	0	0	0	0
Actividades en beneficio de las personas con discapacidad	0	0	0	0	0	0
PROSOC	0	0	0	0	0	0
<b>III. Total de Egresos (III = I + II)</b>	17,705,574	1,923,245	19,628,819	8,532,685	8,523,796	11,096,134

Prof. José Guadalupe Guzmán Chi  
 Director General

C.P. Patricio Gerardo Reyes Oropeza  
 Subdirector de Contabilidad y Presupuesto

Instituto de Desarrollo y Formación Social del Estado de Campeche (a)  
 Estado Analítico del Ejercicio del Presupuesto de Egresos Detallado - LDF  
 Clasificación Funcional (Finalidad y Función)  
 Del 1 de Enero al 30 de Junio de 2023 (b)  
 (PESOS)




Concepto (c)	Egresos					Subejercicio (e)
	Aprobado (d)	Ampliaciones/ (Reducciones)	Modificado	Devengado	Pagado	
<b>I. Gasto No Etiquetado (I=A+B+C+D)</b>						
<b>A. Gobierno (A=a1+a2+a3+a4+a5+a6+a7+a8)</b>	17,705,574	1,923,245	19,628,819	8,532,685	8,523,796	11,096,134
a1) Legislación	0	0	0	0	0	0
a2) Justicia			0	0	0	0
a3) Coordinación de la Política de Gobierno			0	0	0	0
a4) Relaciones Exteriores			0	0	0	0
a5) Asuntos Financieros y Hacendarios			0	0	0	0
a6) Seguridad Nacional			0	0	0	0
a7) Asuntos de Orden Público y de Seguridad Interior			0	0	0	0
a8) Otros Servicios Generales			0	0	0	0
<b>B. Desarrollo Social (B=b1+b2+b3+b4+b5+b6+b7)</b>	17,705,574	1,923,245	19,628,819	8,532,685	8,523,796	11,096,134
b1) Protección Ambiental			0	8,532,685	8,523,796	11,096,134
b2) Vivienda y Servicios a la Comunidad			0	0	0	0
b3) Salud			0	0	0	0
b4) Recreación, Cultura y Otras Manifestaciones Sociales			0	0	0	0
b5) Educación			0	0	0	0
b6) Protección Social			0	0	0	0
b7) Otros Asuntos Sociales			0	0	0	0
<b>C. Desarrollo Económico (C=c1+c2+c3+c4+c5+c6+c7+c8+c9)</b>	0	0	0	0	0	0
c1) Asuntos Económicos, Comerciales y Laborales en General			0	0	0	0
c2) Agropecuaria, Silvicultura, Pesca y Caza			0	0	0	0
c3) Combustibles y Energía			0	0	0	0
c4) Minería, Manufacturas y Construcción			0	0	0	0
c5) Transporte			0	0	0	0
c6) Comunicaciones			0	0	0	0
c7) Turismo			0	0	0	0
c8) Ciencia, Tecnología e Innovación			0	0	0	0
c9) Otras Industrias y Otros Asuntos Económicos			0	0	0	0
<b>D. Otras No Clasificadas en Funciones Anteriores (D=d1+d2+d3+d4)</b>	0	0	0	0	0	0
d1) Transacciones de la Deuda Pública / Costo Financiero de la Deuda			0	0	0	0
d2) Transferencias, Participaciones y Aportaciones Entre Diferentes Niveles y Ordenes de Gobierno			0	0	0	0
d3) Saneamiento del Sistema Financiero			0	0	0	0
d4) Adeudos de Ejercicios Fiscales Anteriores			0	0	0	0
<b>II. Gasto Etiquetado (II=A+B+C+D)</b>	0	0	0	0	0	0
<b>A. Gobierno (A=a1+a2+a3+a4+a5+a6+a7+a8)</b>	0	0	0	0	0	0
a1) Legislación			0	0	0	0
a2) Justicia			0	0	0	0
a3) Coordinación de la Política de Gobierno			0	0	0	0
a4) Relaciones Exteriores			0	0	0	0
a5) Asuntos Financieros y Hacendarios			0	0	0	0
a6) Seguridad Nacional			0	0	0	0
a7) Asuntos de Orden Público y de Seguridad Interior			0	0	0	0
a8) Otros Servicios Generales			0	0	0	0
<b>B. Desarrollo Social (B=b1+b2+b3+b4+b5+b6+b7)</b>	0	0	0	0	0	0
b1) Protección Ambiental			0	0	0	0
b2) Vivienda y Servicios a la Comunidad			0	0	0	0
b3) Salud			0	0	0	0
b4) Recreación, Cultura y Otras Manifestaciones Sociales			0	0	0	0
b5) Educación			0	0	0	0
b6) Protección Social			0	0	0	0
b7) Otros Asuntos Sociales			0	0	0	0
<b>C. Desarrollo Económico (C=c1+c2+c3+c4+c5+c6+c7+c8+c9)</b>	0	0	0	0	0	0
c1) Asuntos Económicos, Comerciales y Laborales en General			0	0	0	0
c2) Agropecuaria, Silvicultura, Pesca y Caza			0	0	0	0
c3) Combustibles y Energía			0	0	0	0
c4) Minería, Manufacturas y Construcción			0	0	0	0
c5) Transporte			0	0	0	0
c6) Comunicaciones			0	0	0	0
c7) Turismo			0	0	0	0
c8) Ciencia, Tecnología e Innovación			0	0	0	0
c9) Otras Industrias y Otros Asuntos Económicos			0	0	0	0

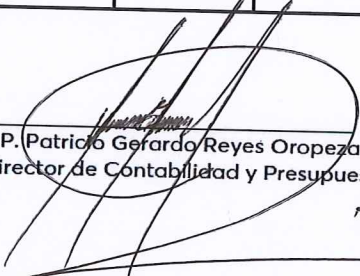
P 4

**Instituto de Desarrollo y Formación Social del Estado de Campeche (a)**  
**Estado Analítico del Ejercicio del Presupuesto de Egresos Detallado - LDF**  
**Clasificación Funcional (Finalidad y Función)**  
**Del 1 de Enero al 30 de Junio de 2023 (b)**  
**(PESOS)**



Concepto (c)	Egresos					Subejercicio (e)
	Aprobado (d)	Ampliaciones/ (Reducciones)	Modificado	Devengado	Pagado	
D. Otras No Clasificadas en Funciones Anteriores (D=d1+d2+d3+d4)	0	0	0	0	0	0
d1) Transacciones de la Deuda Publica / Costo Financiero de la Deuda			0			0
d2) Transferencias, Participaciones y Aportaciones Entre Diferentes Niveles y Ordenes de Gobierno			0			0
d3) Saneamiento del Sistema Financiero			0			0
d4) Adeudos de Ejercicios Fiscales Anteriores			0			0
<b>III. Total de Egresos (III = I + II)</b>	<b>17,705,574</b>	<b>1,923,245</b>	<b>19,628,819</b>	<b>8,532,685</b>	<b>8,523,796</b>	<b>11,096,134</b>

  
 Profr. José Guadalupe Guzmán Chi  
 Director General


  
 C.P. Patricio Gerardo Reyes Oropeza  
 Subdirector de Contabilidad y Presupuesto




Instituto de Desarrollo y Formación Social del Estado de Campeche (a)  
 Estado Analítico del Ejercicio del Presupuesto de Egresos Detallado - LDF  
 Clasificación de Servicios Personales por Categoría  
 Del 1 de Enero al 30 de junio de 2023 (b)  
 (PESOS)



Concepto (c)	Egresos					Subejercicio (e)
	Aprobado (d)	Ampliaciones/ (Reducciones)	Modificado	Devengado	Pagado	
<b>I. Gasto No Etiquetado (I=A+B+C+D+E+F)</b>	15,542,904	11,296	15,554,200	6,832,684	6,832,684	8,721,516
A. Personal Administrativo y de Servicio Público	15,542,904	11,296	15,554,200	6,832,684	6,832,684	8,721,516
B. Magisterio						
C. Servicios de Salud (C=c1+c2)	0	0	0	0	0	0
c1) Personal Administrativo						
c2) Personal Médico, Paramédico y afín						
D. Seguridad Pública						
E. Gastos asociados a la implementación de nuevas leyes federales o reformas a las mismas (E = e1 + e2)	0	0	0	0	0	0
e1) Nombre del Programa o Ley 1						
e2) Nombre del Programa o Ley 2						
F. Sentencias laborales definitivas						
<b>II. Gasto Etiquetado (II=A+B+C+D+E+F)</b>	0	0	0	0	0	0
A. Personal Administrativo y de Servicio Público						
B. Magisterio						
C. Servicios de Salud (C=c1+c2)	0	0	0	0	0	0
c1) Personal Administrativo						
c2) Personal Médico, Paramédico y afín						
D. Seguridad Pública						
E. Gastos asociados a la implementación de nuevas leyes federales o reformas a las mismas (E = e1 + e2)	0	0	0	0	0	0
e1) Nombre del Programa o Ley 1						
e2) Nombre del Programa o Ley 2						
F. Sentencias laborales definitivas						
<b>III. Total del Gasto en Servicios Personales (III = I + II)</b>	15,542,904	11,296	15,554,200	6,832,684	6,832,684	8,721,516

  
 Prof. José Guadalupe Guzmán Chi  
 Director General

  
 C.P. Patricio Gerardo Reyes Oropeza  
 Subdirector de Contabilidad y Presupuesto