




No. de oficio: IDF/SCP/084/01/2020  
ASUNTO: Se envía Informe Financiero Trimestral.  
San Francisco de Campeche, Cam. a 30 de abril de 2020

**C.P. JORGE ALEJANDRO ARCILA R. DE LA GALA**  
Auditor Superior del Estado  
PRESENTE

Por este medio me permito enviarle el Estado Analítico Trimestral de Egresos del Instituto de Desarrollo y Formación Social del Estado de Campeche, así como la información Contable, Presupuestaria y Programática con sus respectivos anexos e información relativa a la Ley de Disciplina Financiera como comprobación de las asignaciones presupuestales correspondientes al Primer Trimestre del Ejercicio 2020.

Asimismo, se hace la aclaración que la información incluida en los anexos, relativa a ingresos por sueldos, se presenta en forma virtual para efectos informativos ya que este rubro se encuentra convenido con la SAIG para su administración.

Sin más por el momento me despido de usted enviándole un cordial saludo.

  
Atentamente  
Lic. Gibrán Jorge Burad Abud  
Director General

C.c.p.- Lic. Elvira de los A. López González.- Secretaria de la Contraloría.  
C.c.p.- Minutario  
MAMA/PGRO/sb.



Usr: Supervisor

# Instituto de Desarrollo y Formación Social del Estado de Campeche

CAMPECHE

## Estado del Ejercicio del Presupuesto por Capítulo del Gasto Al 31/mar./2020

F. Financiamiento: 115A | Proyecto/Proceso: 1148 | U. Administrativa: 08



Objeto del Gasto	Aprobado	Ampliaciones / (Reducciones)	Presupuesto Vigente	Comprometido	Presupuesto Disponible para		Devengado	Comprom No Devengado	Presupuesto Sin Devengar	Ejercido	Pagado	Cuentas por Pagar Deuda
					Comprometer	Devengado						
<b>2000 MATERIALES Y SUMINISTRO</b>												
2611 Combustibles	\$4,600.00	\$0.00	\$4,600.00	\$2,053.32	\$2,546.68	\$2,053.32	\$0.00	\$0.00	\$2,546.68	\$2,053.32	\$2,053.32	\$0.00
Suma Capítulo	\$4,600.00	\$0.00	\$4,600.00	\$2,053.32	\$2,546.68	\$2,053.32	\$0.00	\$0.00	\$2,546.68	\$2,053.32	\$2,053.32	\$0.00
<b>3000 SERVICIOS GENERALES</b>												
3751 Viáticos en el país	\$11,950.00	\$0.00	\$11,950.00	\$1,302.00	\$10,648.00	\$1,302.00	\$0.00	\$0.00	\$10,648.00	\$1,302.00	\$1,302.00	\$0.00
3831 Congresos y convenciones	\$450.00	\$0.00	\$450.00	\$0.00	\$450.00	\$0.00	\$0.00	\$0.00	\$450.00	\$0.00	\$0.00	\$0.00
Suma Capítulo	\$12,400.00	\$0.00	\$12,400.00	\$1,302.00	\$11,098.00	\$1,302.00	\$0.00	\$0.00	\$11,098.00	\$1,302.00	\$1,302.00	\$0.00
<b>Total enero a marzo 2020</b>	<b>\$17,000.00</b>	<b>\$0.00</b>	<b>\$17,000.00</b>	<b>\$3,355.32</b>	<b>\$13,644.68</b>	<b>\$3,355.32</b>	<b>\$0.00</b>	<b>\$0.00</b>	<b>\$13,644.68</b>	<b>\$3,355.32</b>	<b>\$3,355.32</b>	<b>\$0.00</b>

*[Handwritten Signature]*  
 Lic. Gibran Jope Burad Abud  
 Director General

*[Handwritten Signature]*  
 C.P. Patricio Gerardo Reyes Oropeza  
 Subdirector de Contabilidad y Presupuesto

# Instituto de Desarrollo y Formación Social del Estado de Campeche

## CAMPECHE

Estado del Ejercicio del Presupuesto por Capítulo del Gasto Al 31/mar./2020  
F. Financiamiento: 115A | Proyecto/Proceso: 1060 | U. Administrativa: 01



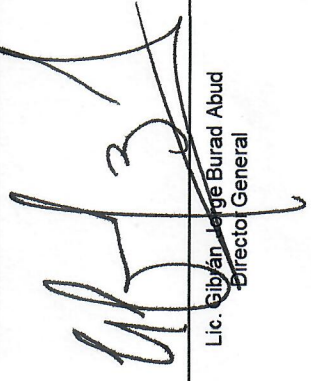
Ucr. Supervisor


Objeto del Gasto	Aprobado	Ampliaciones / (Reducciones)	Presupuesto Vigente	Comprometido	Presupuesto Disponible para		Devengado	Comprom No Devengado	Presupuesto Sin Devengar	Ejercido	Pagado	Cuentas por Pagar Deuda
					Comprometer	Devengado						
<b>1000 SERVICIOS PERSONALES</b>												
1131 Sueldos al personal de confianza	\$283,200.00	\$0.00	\$283,200.00	\$99,032.07	\$184,167.93	\$98,374.04	\$658.03	\$184,825.96	\$98,374.04	\$98,374.04	\$0.00	\$0.00
1132 Sueldos al personal de Base	\$148,872.00	\$0.00	\$148,872.00	\$37,470.76	\$111,401.24	\$37,470.76	\$0.00	\$111,401.24	\$37,470.76	\$37,470.76	\$0.00	\$0.00
1311 Prima Quinquenal por años de servicio efectivos	\$1,320.00	\$0.00	\$1,320.00	\$316.50	\$1,003.50	\$316.50	\$0.00	\$1,003.50	\$316.50	\$316.50	\$0.00	\$0.00
1321 Primas vacacional y dominical	\$14,756.00	\$0.00	\$14,756.00	\$0.00	\$14,756.00	\$0.00	\$0.00	\$14,756.00	\$0.00	\$0.00	\$0.00	\$0.00
1322 Aguinaldo o Gratificación de Fin de año	\$61,074.00	\$0.00	\$61,074.00	\$0.00	\$61,074.00	\$0.00	\$0.00	\$61,074.00	\$0.00	\$0.00	\$0.00	\$0.00
1346 Previsión social múltiple	\$55,200.00	\$0.00	\$55,200.00	\$13,970.00	\$41,230.00	\$13,970.00	\$0.00	\$41,230.00	\$13,970.00	\$13,970.00	\$0.00	\$0.00
1347 Otras prestaciones	\$70,471.00	\$0.00	\$70,471.00	\$0.00	\$70,471.00	\$0.00	\$0.00	\$70,471.00	\$0.00	\$0.00	\$0.00	\$0.00
1412 Cuotas al IMSS	\$105,210.00	\$0.00	\$105,210.00	\$25,854.54	\$79,355.46	\$25,854.54	\$0.00	\$79,355.46	\$25,854.54	\$25,854.54	\$0.00	\$0.00
1413 Cuotas al ISSSTECAM	\$60,492.00	\$0.00	\$60,492.00	\$12,602.20	\$47,889.80	\$12,602.20	\$0.00	\$47,889.80	\$12,602.20	\$12,602.20	\$0.00	\$0.00
1421 Aportaciones al INFONAVIT	\$29,496.00	\$0.00	\$29,496.00	\$6,059.21	\$23,436.79	\$6,059.21	\$0.00	\$23,436.79	\$6,059.21	\$6,059.21	\$0.00	\$0.00
Suma Capítulo 1000	\$830,091.00	\$0.00	\$830,091.00	\$195,305.28	\$634,785.72	\$194,647.25	\$658.03	\$635,443.75	\$194,647.25	\$194,647.25	\$0.00	\$0.00
<b>2000 MATERIALES Y SUMINISTROS</b>												
2111 Materiales, útiles y equipos menores de oficina	\$6,000.00	\$0.00	\$6,000.00	\$1,024.01	\$4,975.99	\$1,024.01	\$0.00	\$4,975.99	\$1,024.01	\$1,024.01	\$0.00	\$0.00
2141 Materiales, útiles, equipos y bienes informáticos	\$6,000.00	\$0.00	\$6,000.00	\$3,940.00	\$2,060.00	\$3,940.00	\$0.00	\$2,060.00	\$3,940.00	\$3,940.00	\$0.00	\$0.00
2161 Material de limpieza	\$6,000.00	\$0.00	\$6,000.00	\$2,129.74	\$3,870.26	\$2,129.74	\$0.00	\$3,870.26	\$2,129.74	\$2,129.74	\$0.00	\$0.00
2211 Productos alimenticios para personas	\$3,000.00	\$2,300.00	\$5,300.00	\$4,291.15	\$1,008.85	\$4,291.15	\$0.00	\$1,008.85	\$4,291.15	\$4,291.15	\$0.00	\$0.00
2231 Utensilios para el servicio de alimentación	\$1,000.00	\$0.00	\$1,000.00	\$0.00	\$1,000.00	\$0.00	\$0.00	\$1,000.00	\$0.00	\$0.00	\$0.00	\$0.00
2461 Material eléctrico y electrónico	\$3,000.00	\$0.00	\$3,000.00	\$1,204.91	\$1,795.09	\$1,204.91	\$0.00	\$1,795.09	\$1,204.91	\$1,204.91	\$0.00	\$0.00
2481 Estructura y manufacturas	\$3,000.00	\$0.00	\$3,000.00	\$0.00	\$3,000.00	\$0.00	\$0.00	\$3,000.00	\$0.00	\$0.00	\$0.00	\$0.00
2482 Materiales complementarios	\$3,000.00	\$0.00	\$3,000.00	\$0.00	\$3,000.00	\$0.00	\$0.00	\$3,000.00	\$0.00	\$0.00	\$0.00	\$0.00
2491 Otros materiales y artículos de construcción y combustibles	\$3,000.00	\$0.00	\$3,000.00	\$1,324.07	\$1,675.93	\$1,324.07	\$0.00	\$1,675.93	\$1,324.07	\$1,324.07	\$0.00	\$0.00
2611 Combustibles	\$51,000.00	-\$14,100.00	\$36,900.00	\$2,300.00	\$34,600.00	\$2,300.00	\$0.00	\$34,600.00	\$2,300.00	\$2,300.00	\$0.00	\$0.00
2612 Lubricantes y aditivos	\$0.00	\$800.00	\$800.00	\$350.00	\$450.00	\$350.00	\$0.00	\$450.00	\$350.00	\$350.00	\$0.00	\$0.00
2751 Blancos y otros productos textiles, excepto Herramientas menores	\$300.00	\$0.00	\$300.00	\$0.00	\$300.00	\$0.00	\$0.00	\$300.00	\$0.00	\$0.00	\$0.00	\$0.00
2911 Herramientas menores	\$1,500.00	\$0.00	\$1,500.00	\$584.10	\$915.90	\$584.10	\$0.00	\$915.90	\$584.10	\$584.10	\$0.00	\$0.00
2921 Refacciones y accesorios menores de edificios	\$600.00	\$0.00	\$600.00	\$399.01	\$200.99	\$399.01	\$0.00	\$200.99	\$399.01	\$399.01	\$0.00	\$0.00
2931 Refacciones y accesorios menores de mobiliario	\$6,000.00	\$0.00	\$6,000.00	\$449.00	\$5,551.00	\$449.00	\$0.00	\$5,551.00	\$449.00	\$449.00	\$0.00	\$0.00
2941 Refacciones y accesorios menores de equipo	\$500.00	\$0.00	\$500.00	\$0.00	\$500.00	\$0.00	\$0.00	\$500.00	\$0.00	\$0.00	\$0.00	\$0.00
2961 Refacciones y accesorios menores de equipo	\$11,000.00	\$3,200.00	\$14,200.00	\$14,181.99	\$18.01	\$14,181.99	\$0.00	\$18.01	\$14,181.99	\$14,181.99	\$0.00	\$0.00
Suma Capítulo 2000	\$104,900.00	-\$7,800.00	\$97,100.00	\$32,177.98	\$64,922.02	\$32,177.98	\$0.00	\$64,922.02	\$32,177.98	\$32,177.98	\$0.00	\$0.00
<b>3000 SERVICIOS GENERALES</b>												
3111 Servicio de Energía eléctrica	\$30,000.00	-\$1,000.00	\$29,000.00	\$7,764.00	\$21,236.00	\$7,764.00	\$0.00	\$21,236.00	\$7,764.00	\$7,764.00	\$0.00	\$0.00
3131 Servicio de Agua	\$2,000.00	\$0.00	\$2,000.00	\$1,160.00	\$840.00	\$1,160.00	\$0.00	\$840.00	\$1,160.00	\$1,160.00	\$0.00	\$0.00
3141 Servicio telefonía tradicional	\$6,000.00	\$0.00	\$6,000.00	\$1,532.30	\$4,467.70	\$1,532.30	\$0.00	\$4,467.70	\$1,532.30	\$1,532.30	\$0.00	\$0.00
3161 Servicios de telecomunicaciones y satélites	\$1,800.00	\$0.00	\$1,800.00	\$1,700.00	\$100.00	\$1,700.00	\$0.00	\$100.00	\$1,700.00	\$1,700.00	\$0.00	\$0.00
3171 Servicios de acceso de internet, redes y servicios de correo electrónico	\$0.00	\$2,600.00	\$2,600.00	\$2,577.80	\$22.20	\$2,577.80	\$0.00	\$22.20	\$2,577.80	\$2,577.80	\$0.00	\$0.00
3181 Servicios de correo electrónico	\$250.00	\$0.00	\$250.00	\$0.00	\$250.00	\$0.00	\$0.00	\$250.00	\$0.00	\$0.00	\$0.00	\$0.00
3311 Servicios legales, de contabilidad, auditoría y servicios de apoyo administrativo, fotocopiado e impresiones	\$15,000.00	-\$3,500.00	\$11,500.00	\$0.00	\$11,500.00	\$0.00	\$0.00	\$11,500.00	\$0.00	\$0.00	\$0.00	\$0.00
3361 Servicios financieros y bancarios	\$900.00	\$3,000.00	\$3,900.00	\$3,340.80	\$559.20	\$3,340.80	\$0.00	\$559.20	\$3,340.80	\$3,340.80	\$0.00	\$0.00
3411 Seguro de bienes patrimoniales	\$6,000.00	\$0.00	\$6,000.00	\$1,994.04	\$4,005.96	\$1,994.04	\$0.00	\$4,005.96	\$1,994.04	\$1,994.04	\$0.00	\$0.00
3451 Conservación y mantenimiento menor de instalaciones, reparación, mantenimiento y conservación de edificios	\$18,000.00	\$6,204.57	\$12,204.57	\$12,204.07	\$0.50	\$12,204.07	\$0.00	\$0.50	\$12,204.07	\$12,204.07	\$0.00	\$0.00
3521 Instalación, mantenimiento y conservación de instalaciones, mantenimiento y conservación de edificios	\$12,000.00	-\$2,000.00	\$10,000.00	\$31,714.43	\$0.09	\$31,714.34	\$0.00	\$0.09	\$31,714.34	\$31,714.34	\$0.00	\$0.00
3531 Reparación, mantenimiento y conservación de instalaciones, mantenimiento y conservación de edificios	\$900.00	\$0.00	\$900.00	\$1,276.00	\$874.00	\$1,276.00	\$0.00	\$874.00	\$1,276.00	\$1,276.00	\$0.00	\$0.00
3551 Periódicos y revistas	\$12,000.00	\$160.00	\$12,160.00	\$232.00	\$668.00	\$232.00	\$0.00	\$668.00	\$232.00	\$232.00	\$0.00	\$0.00
3591 Impresiones y publicaciones Oficiales	\$1,000.00	\$0.00	\$1,000.00	\$0.00	\$1,000.00	\$0.00	\$0.00	\$1,000.00	\$0.00	\$0.00	\$0.00	\$0.00
3612 Pasajes aéreos	\$4,200.00	\$0.00	\$4,200.00	\$0.00	\$4,200.00	\$0.00	\$0.00	\$4,200.00	\$0.00	\$0.00	\$0.00	\$0.00
3711 Pasajes aéreos	\$6,000.00	-\$2,600.00	\$3,400.00	\$0.00	\$3,400.00	\$0.00	\$0.00	\$3,400.00	\$0.00	\$0.00	\$0.00	\$0.00
3721 Pasajes terrestres	\$10,000.00	\$0.00	\$10,000.00	\$8,416.96	\$1,583.04	\$8,416.96	\$0.00	\$1,583.04	\$8,416.96	\$8,416.96	\$0.00	\$0.00
Suma Capítulo 3000	\$300.00	\$0.00	\$300.00	\$43.00	\$257.00	\$43.00	\$0.00	\$257.00	\$43.00	\$43.00	\$0.00	\$0.00

3751	Viáticos en el país	\$75,000.00	-\$9,379.00	\$65,621.00	\$2,621.00	\$63,000.00	\$2,621.00	\$2,621.00	\$0.00	\$63,000.00	\$2,621.00	\$2,621.00	\$0.00
3821	Gastos de orden social y cultural	\$6,000.00	\$0.00	\$6,000.00	\$1,693.60	\$4,306.40	\$1,693.60	\$1,693.60	\$0.00	\$4,306.40	\$1,693.60	\$1,693.60	\$0.00
3831	Congresos y convenciones	\$6,750.00	\$0.00	\$6,750.00	\$1,975.47	\$4,774.53	\$1,975.47	\$1,975.47	\$0.00	\$4,774.53	\$1,975.47	\$1,975.47	\$0.00
3921	Impuestos y derechos	\$3,000.00	\$0.00	\$3,000.00	\$1,900.00	\$1,100.00	\$1,900.00	\$1,900.00	\$0.00	\$1,100.00	\$1,900.00	\$1,900.00	\$0.00
3981	Impuestos sobre nóminas	\$14,616.00	\$0.00	\$14,616.00	\$4,476.80	\$10,139.20	\$4,476.80	\$4,476.80	\$0.00	\$10,139.20	\$4,476.80	\$4,476.80	\$0.00
3982	Otros impuestos que se derivan de una relación	\$4,824.00	\$0.00	\$4,824.00	\$1,477.34	\$3,346.66	\$1,477.34	\$1,477.34	\$0.00	\$3,346.66	\$1,477.34	\$1,477.34	\$0.00
	Suma Capítulo 3000	\$242,540.00	\$7,800.00	\$250,340.00	\$100,367.55	\$149,972.45	\$100,367.55	\$100,367.55	\$0.00	\$149,972.45	\$100,367.55	\$100,367.55	\$0.00

Total enero a marzo 2020

\$1,177,531.00	\$0.00	\$1,177,531.00	\$327,850.81	\$849,680.19	\$327,192.78	\$520,338.22	\$327,192.78	\$327,192.78	\$658.03	\$520,338.22	\$327,192.78	\$327,192.78	\$0.00
----------------	--------	----------------	--------------	--------------	--------------	--------------	--------------	--------------	----------	--------------	--------------	--------------	--------

  
 Lic. Sibyan Jorge Burad Abud  
 Director General

  
 C.P. Patricio Gerardo Reyes Oropeza  
 Subdirector de Contabilidad y Presupuesto

# Instituto de Desarrollo y Formación Social del Estado de Campeche

## CAMPECHE

Estado del Ejercicio del Presupuesto del Gasto Al 31/mar./2020

F. Financiamiento: 115A | Proyecto/Proceso: 1062 | U. Administrativa: 04



Ucr. Supervisor

Objeto del Gasto	Aprobado	Ampliaciones / (Reducciones)	Presupuesto Disponible para		Comprom No Devengado	Presupuesto Sin Devengar	Ejercido	Pagado	Cuentas por Pagar Deuda
			Vigente	Comprometido					
<b>1000 SERVICIOS PERSONALES</b>									
1131 Sueldos al personal de confianza	\$1,543,656.00	\$0.00	\$1,543,656.00	\$389,193.69	\$3,041.75	\$1,157,504.06	\$386,151.94	\$386,151.94	\$0.00
1132 Sueldos al personal de Base	\$476,100.00	\$0.00	\$476,100.00	\$119,140.16	\$0.00	\$356,959.84	\$119,140.16	\$119,140.16	\$0.00
1311 Prima Quinquenal por años de servicio efectivos	\$9,384.00	\$0.00	\$9,384.00	\$1,938.00	\$0.00	\$7,446.00	\$1,938.00	\$1,938.00	\$0.00
1321 Primas vacacional y dominical	\$57,572.00	\$0.00	\$57,572.00	\$0.00	\$0.00	\$57,572.00	\$0.00	\$0.00	\$0.00
1322 Aguinaldo o Gratificación de Fin de año	\$269,842.00	\$0.00	\$269,842.00	\$0.00	\$0.00	\$269,842.00	\$0.00	\$0.00	\$0.00
1344 Compensaciones por servicios especiales	\$129,600.00	\$0.00	\$129,600.00	\$30,300.00	\$0.00	\$99,300.00	\$30,300.00	\$30,300.00	\$0.00
1346 Previsión social múltiple	\$283,535.00	\$0.00	\$283,535.00	\$3,923.31	\$0.00	\$279,611.69	\$3,923.31	\$3,923.31	\$0.00
1347 Otras prestaciones	\$180,000.00	\$0.00	\$180,000.00	\$0.00	\$0.00	\$180,000.00	\$0.00	\$0.00	\$0.00
1412 Cuotas al IMSS	\$389,920.00	\$0.00	\$389,920.00	\$78,212.70	\$0.00	\$311,707.30	\$78,212.70	\$78,212.70	\$0.00
1413 Cuotas al ISSSTECAM	\$282,768.00	\$0.00	\$282,768.00	\$51,857.86	\$0.00	\$230,910.14	\$51,857.86	\$51,857.86	\$0.00
1421 Aportaciones al INFONAVIT	\$112,026.00	\$0.00	\$112,026.00	\$19,267.80	\$0.00	\$92,758.20	\$19,267.80	\$19,267.80	\$0.00
1441 Aportaciones para el seguro de vida del	\$20,000.00	\$0.00	\$20,000.00	\$0.00	\$0.00	\$20,000.00	\$0.00	\$0.00	\$0.00
Suma Capítulo 1000	\$3,754,403.00	\$0.00	\$3,754,403.00	\$693,833.52	\$3,041.75	\$3,060,569.48	\$690,791.77	\$690,791.77	\$0.00
<b>2000 MATERIALES Y SUMINISTROS</b>									
2111 Materiales, útiles y equipos menores de oficina	\$18,000.00	\$0.00	\$18,000.00	\$4,018.80	\$0.00	\$13,981.20	\$4,018.80	\$4,018.80	\$0.00
2122 Material fotográfico, cinematografía y grabación	\$200.00	\$0.00	\$200.00	\$0.00	\$0.00	\$200.00	\$0.00	\$0.00	\$0.00
2141 Materiales, útiles, equipos y bienes informáticos	\$27,000.00	\$0.00	\$27,000.00	\$4,195.69	\$0.00	\$22,804.31	\$4,195.69	\$4,195.69	\$0.00
2151 Material impreso e información digital	\$200.00	\$0.00	\$200.00	\$0.00	\$0.00	\$200.00	\$0.00	\$0.00	\$0.00
2161 Material de limpieza	\$10,000.00	\$0.00	\$10,000.00	\$9,943.52	\$0.00	\$56.48	\$9,943.52	\$9,943.52	\$0.00
2211 Productos alimenticios para personas	\$6,000.00	\$2,000.00	\$8,000.00	\$400.23	\$0.00	\$400.23	\$7,599.77	\$7,599.77	\$0.00
2231 Utensilios para el servicio de alimentación	\$1,100.00	\$0.00	\$1,100.00	\$113.56	\$0.00	\$986.44	\$113.56	\$113.56	\$0.00
2461 Material eléctrico y electrónico	\$3,600.00	-\$500.00	\$3,100.00	\$534.00	\$0.00	\$2,566.00	\$534.00	\$534.00	\$0.00
2481 Estructura y manufacturas	\$900.00	-\$100.00	\$800.00	\$0.00	\$0.00	\$800.00	\$0.00	\$0.00	\$0.00
2482 Materiales complementarios	\$900.00	\$0.00	\$900.00	\$0.00	\$0.00	\$900.00	\$0.00	\$0.00	\$0.00
2491 Otros materiales y artículos de construcción y	\$9,000.00	\$0.00	\$9,000.00	\$96.31	\$0.00	\$8,903.69	\$96.31	\$96.31	\$0.00
2611 Combustibles	\$180,000.00	-\$10,000.00	\$170,000.00	\$63,155.06	\$0.00	\$106,844.94	\$63,155.06	\$63,155.06	\$0.00
2612 Lubricantes y aditivos	\$800.00	\$0.00	\$800.00	\$0.00	\$0.00	\$800.00	\$0.00	\$0.00	\$0.00
2731 Artículos deportivos	\$200.00	\$0.00	\$200.00	\$0.00	\$0.00	\$200.00	\$0.00	\$0.00	\$0.00
2911 Herramientas menores	\$2,250.00	\$0.00	\$2,250.00	\$0.00	\$0.00	\$2,250.00	\$0.00	\$0.00	\$0.00
2921 Refacciones y accesorios menores de edificios	\$1,800.00	\$0.00	\$1,800.00	\$0.00	\$0.00	\$1,800.00	\$0.00	\$0.00	\$0.00
2931 Refacciones y accesorios menores de mobiliario	\$4,500.00	\$0.00	\$4,500.00	\$0.00	\$0.00	\$4,500.00	\$0.00	\$0.00	\$0.00
2941 Refacciones y accesorios menores de equipo	\$1,500.00	\$0.00	\$1,500.00	\$1,102.00	\$0.00	\$398.00	\$1,102.00	\$1,102.00	\$0.00
2961 Refacciones y accesorios menores de equipo	\$13,500.00	\$0.00	\$13,500.00	\$0.00	\$0.00	\$13,500.00	\$0.00	\$0.00	\$0.00
Suma Capítulo 2000	\$281,450.00	-\$8,600.00	\$272,850.00	\$90,758.71	\$0.00	\$182,091.29	\$90,758.71	\$90,758.71	\$0.00
<b>3000 SERVICIOS GENERALES</b>									
3111 Servicio de Energía eléctrica	\$75,000.00	-\$3,000.00	\$72,000.00	\$0.00	\$0.00	\$72,000.00	\$0.00	\$0.00	\$0.00
3131 Servicio de Agua	\$2,000.00	\$0.00	\$2,000.00	\$4.64	\$0.00	\$4.64	\$1,995.36	\$1,995.36	\$0.00
3141 Servicio telefónico tradicional	\$6,000.00	\$0.00	\$6,000.00	\$4,374.70	\$0.00	\$4,374.70	\$1,625.30	\$1,625.30	\$0.00
3161 Servicios de telecomunicaciones y satélites	\$4,500.00	-\$1,500.00	\$3,000.00	\$0.00	\$0.00	\$3,000.00	\$0.00	\$0.00	\$0.00
3311 Servicios legales, de contabilidad, auditoría y	\$18,000.00	\$0.00	\$18,000.00	\$18,000.00	\$0.00	\$0.00	\$18,000.00	\$0.00	\$0.00
3331 Servicios de consultoría administrativa,	\$0.00	\$13,682.24	\$13,682.24	\$270.32	\$0.00	\$270.32	\$13,411.92	\$13,411.92	\$0.00
3341 Servicios de capacitación a servidores públicos	\$1,800.00	\$0.00	\$1,800.00	\$0.00	\$0.00	\$1,800.00	\$0.00	\$0.00	\$0.00
3411 Servicios financieros y bancarios	\$18,000.00	-\$2,932.00	\$15,068.00	\$1,067.20	\$0.00	\$14,000.80	\$1,067.20	\$1,067.20	\$0.00
3451 Seguro de bienes patrimoniales	\$9,000.00	\$18,561.24	\$27,561.24	\$64.32	\$0.00	\$64.32	\$27,496.92	\$27,496.92	\$0.00
3511 Conservación y mantenimiento menor de	\$45,000.00	\$0.00	\$45,000.00	\$10,614.00	\$0.00	\$34,386.00	\$10,614.00	\$10,614.00	\$0.00
3521 Instalación, reparación, mantenimiento y	\$22,000.00	\$0.00	\$22,000.00	\$0.00	\$0.00	\$22,000.00	\$0.00	\$0.00	\$0.00
3531 Instalación, reparación, mantenimiento y	\$1,350.00	\$0.00	\$1,350.00	\$0.00	\$0.00	\$1,350.00	\$0.00	\$0.00	\$0.00

3551	Reparación, mantenimiento y conservación de	\$22,500.00	\$0.00	\$22,500.00	\$10,723.20	\$11,776.80	\$0.00	\$11,776.80	\$10,723.20	\$10,723.20	\$0.00
3591	Servicios de jardinería y fumigación	\$1,800.00	\$0.00	\$1,800.00	\$0.00	\$1,800.00	\$0.00	\$1,800.00	\$0.00	\$0.00	\$0.00
3611	Periódicos y revistas	\$6,300.00	\$0.00	\$6,300.00	\$1,143.00	\$5,157.00	\$0.00	\$5,157.00	\$1,143.00	\$1,143.00	\$0.00
3612	Impresiones y Publicaciones Oficiales	\$4,500.00	\$0.00	\$4,500.00	\$0.00	\$4,500.00	\$0.00	\$4,500.00	\$0.00	\$0.00	\$0.00
3711	Pasajes aéreos	\$30,000.00	\$0.00	\$30,000.00	\$8,531.80	\$21,468.20	\$0.00	\$21,468.20	\$8,531.80	\$8,531.80	\$0.00
3721	Pasajes terrestres	\$300.00	\$0.00	\$300.00	\$0.00	\$300.00	\$0.00	\$300.00	\$0.00	\$0.00	\$0.00
3751	Viajeros en el país	\$105,000.00	-\$12,682.24	\$92,317.76	\$3,619.76	\$88,698.00	\$0.00	\$88,698.00	\$3,619.76	\$3,619.76	\$0.00
3821	Gastos de orden social y cultural	\$23,000.00	-\$2,000.00	\$21,000.00	\$443.35	\$20,556.65	\$0.00	\$20,556.65	\$443.35	\$443.35	\$0.00
3831	Congresos y convenciones	\$18,000.00	-\$1,529.24	\$16,470.76	\$3,800.76	\$12,670.00	\$0.00	\$12,670.00	\$3,800.76	\$3,800.76	\$0.00
3921	Impuestos y derechos	\$4,500.00	\$0.00	\$4,500.00	\$2,322.00	\$2,178.00	\$0.00	\$2,178.00	\$2,322.00	\$2,322.00	\$0.00
3981	Impuestos sobre nóminas	\$64,476.00	\$0.00	\$64,476.00	\$16,096.97	\$48,379.03	\$0.00	\$48,379.03	\$16,096.97	\$16,096.97	\$0.00
3982	Otros impuestos que se derivan de una relación	\$21,264.00	\$0.00	\$21,264.00	\$5,312.04	\$15,951.96	\$0.00	\$15,951.96	\$5,312.04	\$5,312.04	\$0.00
	Suma Capítulo 3000	\$504,290.00	\$8,600.00	\$512,890.00	\$108,203.58	\$404,686.42	\$0.00	\$404,686.42	\$108,203.58	\$108,203.58	\$0.00

<b>4000</b>	<b>TRANSFERENCIAS, ASIGNACIONES,</b>										
4111	Asignaciones presupuestarias vía nómina	\$0.00	\$56,681.00	\$56,681.00	\$56,681.00	\$0.00	\$0.00	\$56,681.00	\$56,681.00	\$56,681.00	\$0.00
	Suma Capítulo 4000	\$0.00	\$56,681.00	\$56,681.00	\$56,681.00	\$0.00	\$0.00	\$56,681.00	\$56,681.00	\$56,681.00	\$0.00

	<b>Total enero a marzo 2020</b>	<b>\$4,540,143.00</b>	<b>\$56,681.00</b>	<b>\$4,596,824.00</b>	<b>\$949,476.81</b>	<b>\$3,647,347.19</b>	<b>\$3,041.75</b>	<b>\$3,650,388.94</b>	<b>\$946,435.06</b>	<b>\$946,435.06</b>	<b>\$0.00</b>
--	---------------------------------	-----------------------	--------------------	-----------------------	---------------------	-----------------------	-------------------	-----------------------	---------------------	---------------------	---------------

*[Handwritten Signature]*  
 Sr. Gilman Jorge Burad Abud  
 Director General

*[Handwritten Signature]*  
 C.P. Patricio Gerardo Reyes Oropeza  
 Subdirector de Contabilidad y Presupuesto

# Instituto de Desarrollo y Formación Social del Estado de Campeche

## CAMPECHE

Estado del Ejercicio del Presupuesto por Capítulo del Gasto Al 31/mar./2020

F. Financiamiento: 115A | Proyecto/Proceso: 1063 | U. Administrativa: 06



Usu: Supervisor

Objeto del Gasto	Aprobado	Ampliaciones / (Reducciones)	Presupuesto Vigente	Comprometido	Presupuesto Disponible para Comprometer	Devengado	Comprom No Devengado	Presupuesto Sin Devengar	Ejercido	Pagado	Cuentas por Pagar Deuda
<b>1000 SERVICIOS PERSONALES</b>											
1131 Sueldos al personal de confianza	\$2,952,576.00	\$0.00	\$2,952,576.00	\$425,878.48	\$2,526,697.52	\$425,166.90	\$711.58	\$2,527,409.10	\$425,166.90	\$425,166.90	\$0.00
1311 Prima Quinquenal por años de servicio efectivos	\$7,992.00	\$0.00	\$7,992.00	\$1,365.00	\$6,627.00	\$1,365.00	\$0.00	\$6,627.00	\$1,365.00	\$1,365.00	\$0.00
1321 Primas vacacional y dominical	\$92,392.00	\$0.00	\$92,392.00	\$0.00	\$92,392.00	\$0.00	\$0.00	\$92,392.00	\$0.00	\$0.00	\$0.00
1322 Aguinaldo o Gratificación de Fin de año	\$405,777.00	\$0.00	\$405,777.00	\$0.00	\$405,777.00	\$0.00	\$0.00	\$405,777.00	\$0.00	\$0.00	\$0.00
1344 Compensaciones por servicios especiales	\$120,000.00	\$0.00	\$120,000.00	\$0.00	\$120,000.00	\$0.00	\$0.00	\$120,000.00	\$0.00	\$0.00	\$0.00
1346 Previsión social múltiple	\$285,600.00	\$0.00	\$285,600.00	\$31,960.00	\$253,640.00	\$31,960.00	\$0.00	\$253,640.00	\$31,960.00	\$31,960.00	\$0.00
1347 Otras prestaciones	\$295,646.00	\$0.00	\$295,646.00	\$1,047.35	\$294,598.65	\$1,047.35	\$0.00	\$294,598.65	\$1,047.35	\$1,047.35	\$0.00
1412 Cuotas al IMSS	\$610,368.00	\$0.00	\$610,368.00	\$72,106.97	\$538,261.03	\$67,126.09	\$4,980.88	\$543,241.91	\$67,126.09	\$67,126.09	\$0.00
1413 Cuotas al ISSSTECAM	\$187,680.00	\$0.00	\$187,680.00	\$41,624.97	\$146,055.03	\$41,624.97	\$0.00	\$146,055.03	\$41,624.97	\$41,624.97	\$0.00
1421 Aportaciones al INFONAVIT	\$169,590.00	\$0.00	\$169,590.00	\$17,863.95	\$151,726.05	\$17,863.95	\$0.00	\$151,726.05	\$17,863.95	\$17,863.95	\$0.00
1441 Aportaciones para el seguro de vida del	\$20,000.00	\$0.00	\$20,000.00	\$0.00	\$20,000.00	\$0.00	\$0.00	\$20,000.00	\$0.00	\$0.00	\$0.00
Suma Capítulo 1000	\$5,147,621.00	\$0.00	\$5,147,621.00	\$591,846.72	\$4,555,774.28	\$586,154.26	\$5,692.46	\$4,561,466.74	\$586,154.26	\$586,154.26	\$0.00
<b>2000 MATERIALES Y SUMINISTROS</b>											
2111 Materiales, útiles, equipos menores de oficina	\$11,000.00	\$0.00	\$11,000.00	\$870.00	\$10,130.00	\$870.00	\$0.00	\$10,130.00	\$870.00	\$870.00	\$0.00
2141 Materiales, útiles, equipos y bienes informáticos	\$16,500.00	\$0.00	\$16,500.00	\$0.00	\$16,500.00	\$0.00	\$0.00	\$16,500.00	\$0.00	\$0.00	\$0.00
2161 Material de limpieza	\$2,500.00	\$0.00	\$2,500.00	\$0.00	\$2,500.00	\$0.00	\$0.00	\$2,500.00	\$0.00	\$0.00	\$0.00
2211 Productos alimenticios para personas	\$1,200.00	\$0.00	\$1,200.00	\$0.00	\$1,200.00	\$0.00	\$0.00	\$1,200.00	\$0.00	\$0.00	\$0.00
2611 Combustibles	\$36,500.00	\$0.00	\$36,500.00	\$2,987.00	\$33,513.00	\$2,987.00	\$0.00	\$33,513.00	\$2,987.00	\$2,987.00	\$0.00
2612 Lubricantes y aditivos	\$1,300.00	\$0.00	\$1,300.00	\$0.00	\$1,300.00	\$0.00	\$0.00	\$1,300.00	\$0.00	\$0.00	\$0.00
2961 Refacciones y accesorios menores de equipo	\$4,256.00	\$0.00	\$4,256.00	\$0.00	\$4,256.00	\$0.00	\$0.00	\$4,256.00	\$0.00	\$0.00	\$0.00
Suma Capítulo 2000	\$73,256.00	\$0.00	\$73,256.00	\$3,857.00	\$69,399.00	\$3,857.00	\$0.00	\$69,399.00	\$3,857.00	\$3,857.00	\$0.00
<b>3000 SERVICIOS GENERALES</b>											
3342 Capacitación en materia de Pbr/SED	\$10,000.00	\$0.00	\$10,000.00	\$0.00	\$10,000.00	\$0.00	\$0.00	\$10,000.00	\$0.00	\$0.00	\$0.00
3551 Reparación, mantenimiento y conservación de	\$12,000.00	\$0.00	\$12,000.00	\$1,005.00	\$10,995.00	\$1,005.00	\$0.00	\$10,995.00	\$1,005.00	\$1,005.00	\$0.00
3751 Viaáticos en el país	\$30,000.00	\$0.00	\$30,000.00	\$7,178.00	\$22,822.00	\$7,178.00	\$0.00	\$22,822.00	\$7,178.00	\$7,178.00	\$0.00
3831 Congresos y convenciones	\$12,000.00	\$0.00	\$12,000.00	\$4,640.00	\$7,360.00	\$4,640.00	\$0.00	\$7,360.00	\$4,640.00	\$4,640.00	\$0.00
3981 Impuestos sobre nóminas	\$97,152.00	\$0.00	\$97,152.00	\$13,661.73	\$83,490.27	\$13,661.73	\$0.00	\$83,490.27	\$13,661.73	\$13,661.73	\$0.00
3982 Otros impuestos que se deriven de una relación	\$32,088.00	\$0.00	\$32,088.00	\$4,508.42	\$27,579.58	\$4,508.42	\$0.00	\$27,579.58	\$4,508.42	\$4,508.42	\$0.00
Suma Capítulo 3000	\$193,240.00	\$0.00	\$193,240.00	\$30,993.15	\$162,246.85	\$30,993.15	\$0.00	\$162,246.85	\$30,993.15	\$30,993.15	\$0.00
<b>4000 TRANSFERENCIAS, ASIGNACIONES,</b>											
4111 Asignaciones presupuestarias vía nómina	\$19,822.00	\$0.00	\$19,822.00	\$0.00	\$19,822.00	\$0.00	\$0.00	\$19,822.00	\$0.00	\$0.00	\$0.00
Suma Capítulo 4000	\$19,822.00	\$0.00	\$19,822.00	\$0.00	\$19,822.00	\$0.00	\$0.00	\$19,822.00	\$0.00	\$0.00	\$0.00
<b>Total enero a marzo 2020</b>	<b>\$5,433,939.00</b>	<b>\$0.00</b>	<b>\$5,433,939.00</b>	<b>\$626,696.87</b>	<b>\$4,807,242.13</b>	<b>\$621,004.41</b>	<b>\$5,692.46</b>	<b>\$4,812,934.59</b>	<b>\$621,004.41</b>	<b>\$621,004.41</b>	<b>\$0.00</b>

*[Firma]*  
C. P. Patricio Gerardo Reyes Oropeza  
Subdirector de Contabilidad y Presupuesto

*[Firma]*  
Lic. Gibran Jorge Barad Abud  
Director General



Ucr. Supervisor

Instituto de Desarrollo y Formación Social del Estado de Campeche

CAMPECHE

Estado del Ejercicio del Presupuesto por Capítulo del Gasto Al 31/mar/2020

F. Financiamiento: 115A | Proyecto/Proceso: 1064 | U. Administrativa: 07



Table with columns: Objeto del Gasto, Aprobado, Ampliaciones/ (Reducciones), Presupuesto Vigente, Comprometido, Disponible para Comprometer, Devengado, Presupuesto Sin Devengar, Ejercicio, Pagado, Cuentas por Pagar Deuda. Rows include SERVICIOS PERSONALES, MATERIALES Y SUMINISTROS, and SERVICIOS GENERALES.

Summary table with columns: TRANSFERENCIAS, ASIGNACIONES, Asignaciones presupuestarias vía nómina, Suma Capítulo 4000, Total enero a marzo 2020.

Handwritten signatures and stamps, including 'Lic. Gilman José Benítez Abud Director General' and 'C.P. Patricio Gerardo Reyes Oropeza Subdirector de Contabilidad y Presupuesto'.



# Instituto de Desarrollo y Formación Social del Estado de Campeche



Usr: Supervisor

## CAMPECHE

Estado del Ejercicio del Presupuesto por Capítulo del Gasto Al 31/mar./2020  
F. Financiamiento: 115A | Proyecto/Proceso: 1254 | U. Administrativa: 02



Objeto del Gasto	Aprobado	Ampliaciones / (Reducciones)	Presupuesto Vigente	Comprometido	Presupuesto Disponible para Comprometer	Devengado	Comprom No Devengado	Presupuesto Sin Devengar	Ejercicio	Pagado	Cuentas por Pagar Deuda
<b>1000 SERVICIOS PERSONALES</b>											
1101 Sueldos al personal de confianza	\$689,920.00	\$0.00	\$689,920.00	\$280,558.24	\$629,361.76	\$259,838.01	\$720.23	\$630,061.99	\$259,838.01	\$259,838.01	\$0.00
1132 Sueldos al personal de Base	\$148,872.00	\$0.00	\$148,872.00	\$29,775.46	\$119,096.54	\$29,775.46	\$0.00	\$119,096.54	\$29,775.46	\$29,775.46	\$0.00
1311 Prima Quinquenal por años de servicio efectivos	\$2,184.00	\$0.00	\$2,184.00	\$546.00	\$1,638.00	\$546.00	\$0.00	\$1,638.00	\$546.00	\$546.00	\$0.00
1321 Primas vacacional y dominical	\$30,324.00	\$0.00	\$30,324.00	\$0.00	\$30,324.00	\$0.00	\$0.00	\$30,324.00	\$0.00	\$0.00	\$0.00
1322 Aguinaldo o Gratificación de Fin de año	\$140,773.00	\$0.00	\$140,773.00	\$0.00	\$140,773.00	\$0.00	\$0.00	\$140,773.00	\$0.00	\$0.00	\$0.00
1346 Previsión social múltiple	\$85,200.00	\$0.00	\$85,200.00	\$20,010.00	\$65,190.00	\$20,010.00	\$0.00	\$65,190.00	\$20,010.00	\$20,010.00	\$0.00
1347 Otras prestaciones	\$87,548.00	\$0.00	\$87,548.00	\$1,388.68	\$86,159.32	\$1,388.68	\$0.00	\$86,159.32	\$1,388.68	\$1,388.68	\$0.00
1412 Cuotas al IMSS	\$228,482.00	\$0.00	\$228,482.00	\$49,150.47	\$179,331.53	\$49,150.47	\$0.00	\$179,331.53	\$49,150.47	\$49,150.47	\$0.00
1413 Cuotas al ISSSTECAM	\$145,428.00	\$0.00	\$145,428.00	\$26,925.60	\$118,502.40	\$26,925.60	\$0.00	\$118,502.40	\$26,925.60	\$26,925.60	\$0.00
1421 Aportaciones al INFONAVIT	\$67,938.00	\$0.00	\$67,938.00	\$13,741.39	\$54,196.61	\$13,741.39	\$0.00	\$54,196.61	\$13,741.39	\$13,741.39	\$0.00
1531 Prestaciones y haberes de retiro	\$0.00	\$176,586.06	\$176,586.06	\$0.00	\$0.00	\$176,586.06	\$0.00	\$0.00	\$176,586.06	\$176,586.06	\$0.00
1611 Previsiones de carácter laboral, económica y de	\$16,000.00	\$0.00	\$16,000.00	\$0.00	\$16,000.00	\$0.00	\$0.00	\$16,000.00	\$0.00	\$0.00	\$0.00
Suma Capítulo 1000	\$1,842,669.00	\$176,586.06	\$2,019,255.06	\$578,681.90	\$1,440,573.16	\$577,961.67	\$720.23	\$1,441,293.39	\$577,961.67	\$577,961.67	\$0.00
<b>2000 MATERIALES Y SUMINISTROS</b>											
2111 Materiales, útiles y equipos menores de oficina	\$9,000.00	\$0.00	\$9,000.00	\$7,269.48	\$1,730.52	\$7,269.48	\$0.00	\$1,730.52	\$7,269.48	\$7,269.48	\$0.00
2122 Material fotográfico, cinematografía y grabación	\$300.00	\$0.00	\$300.00	\$0.00	\$300.00	\$0.00	\$0.00	\$300.00	\$0.00	\$0.00	\$0.00
2141 Materiales, útiles, equipos y bienes informáticos	\$6,000.00	-\$1,000.00	\$5,000.00	\$2,955.00	\$2,045.00	\$2,955.00	\$0.00	\$2,045.00	\$2,955.00	\$2,955.00	\$0.00
2161 Material de limpieza	\$3,000.00	\$4,500.00	\$7,500.00	\$7,444.62	\$55.38	\$7,444.62	\$0.00	\$55.38	\$7,444.62	\$7,444.62	\$0.00
2211 Productos alimenticios para personas	\$3,000.00	\$2,000.00	\$5,000.00	\$4,778.13	\$221.87	\$4,778.13	\$0.00	\$221.87	\$4,778.13	\$4,778.13	\$0.00
2231 Utensilios para el servicio de alimentación	\$1,000.00	\$0.00	\$1,000.00	\$0.00	\$1,000.00	\$0.00	\$0.00	\$1,000.00	\$0.00	\$0.00	\$0.00
2461 Material eléctrico y electrónico	\$3,000.00	\$0.00	\$3,000.00	\$1,232.63	\$1,767.37	\$1,232.63	\$0.00	\$1,767.37	\$1,232.63	\$1,232.63	\$0.00
2481 Estructura y manufacturas	\$3,000.00	\$0.00	\$3,000.00	\$0.00	\$3,000.00	\$0.00	\$0.00	\$3,000.00	\$0.00	\$0.00	\$0.00
2482 Materiales complementarios	\$3,000.00	\$0.00	\$3,000.00	\$0.00	\$3,000.00	\$0.00	\$0.00	\$3,000.00	\$0.00	\$0.00	\$0.00
2491 Otros materiales y artículos de construcción y	\$3,000.00	\$0.00	\$3,000.00	\$568.42	\$2,431.58	\$568.42	\$0.00	\$2,431.58	\$568.42	\$568.42	\$0.00
2611 Combustibles	\$42,000.00	-\$3,000.00	\$39,000.00	\$21,400.10	\$17,599.90	\$21,400.10	\$0.00	\$17,599.90	\$21,400.10	\$21,400.10	\$0.00
2612 Lubricantes y aditivos	\$1,800.00	\$0.00	\$1,800.00	\$668.00	\$1,132.00	\$668.00	\$0.00	\$1,132.00	\$668.00	\$668.00	\$0.00
2751 Blancos y otros productos textiles, excepto	\$300.00	\$0.00	\$300.00	\$0.00	\$300.00	\$0.00	\$0.00	\$300.00	\$0.00	\$0.00	\$0.00
2911 Herramientas menores	\$3,000.00	-\$500.00	\$2,500.00	\$0.00	\$2,500.00	\$0.00	\$0.00	\$2,500.00	\$0.00	\$0.00	\$0.00
2921 Refacciones y accesorios menores de edificios	\$600.00	\$0.00	\$600.00	\$0.00	\$600.00	\$0.00	\$0.00	\$600.00	\$0.00	\$0.00	\$0.00
2931 Refacciones y accesorios menores de mobiliario	\$6,000.00	\$0.00	\$6,000.00	\$0.00	\$6,000.00	\$0.00	\$0.00	\$6,000.00	\$0.00	\$0.00	\$0.00
2941 Refacciones y accesorios menores de equipo	\$1,000.00	\$0.00	\$1,000.00	\$0.00	\$1,000.00	\$0.00	\$0.00	\$1,000.00	\$0.00	\$0.00	\$0.00
2961 Refacciones y accesorios menores de equipo	\$6,000.00	\$0.00	\$6,000.00	\$2,004.01	\$3,995.99	\$2,004.01	\$0.00	\$3,995.99	\$2,004.01	\$2,004.01	\$0.00
Suma Capítulo 2000	\$95,000.00	\$2,000.00	\$97,000.00	\$48,320.39	\$48,679.61	\$48,320.39	\$0.00	\$48,679.61	\$48,320.39	\$48,320.39	\$0.00
<b>3000 SERVICIOS GENERALES</b>											
3111 Servicio de Energía eléctrica	\$30,000.00	-\$2,000.00	\$28,000.00	\$12,137.00	\$15,863.00	\$12,137.00	\$0.00	\$15,863.00	\$12,137.00	\$12,137.00	\$0.00
3131 Servicio de Agua	\$2,000.00	\$0.00	\$2,000.00	\$1,972.00	\$28.00	\$1,972.00	\$0.00	\$28.00	\$1,972.00	\$1,972.00	\$0.00
3141 Servicio telefónico tradicional	\$6,000.00	\$0.00	\$6,000.00	\$4,398.60	\$1,601.40	\$4,398.60	\$0.00	\$1,601.40	\$4,398.60	\$4,398.60	\$0.00
3161 Servicios de telecomunicaciones y satélites	\$1,800.00	\$0.00	\$1,800.00	\$0.00	\$1,800.00	\$0.00	\$0.00	\$1,800.00	\$0.00	\$0.00	\$0.00
3181 Servicios postales y telegráficos	\$250.00	\$0.00	\$250.00	\$0.00	\$250.00	\$0.00	\$0.00	\$250.00	\$0.00	\$0.00	\$0.00
3311 Servicios legales, de contabilidad, auditoría y	\$15,000.00	\$0.00	\$15,000.00	\$3,277.00	\$11,723.00	\$3,277.00	\$0.00	\$11,723.00	\$3,277.00	\$3,277.00	\$0.00
3361 Servicios de apoyo administrativo, fotocopiado e	\$1,200.00	\$0.00	\$1,200.00	\$0.00	\$1,200.00	\$0.00	\$0.00	\$1,200.00	\$0.00	\$0.00	\$0.00
3411 Servicios financieros y bancarios	\$2,400.00	\$0.00	\$2,400.00	\$204.16	\$2,195.84	\$204.16	\$0.00	\$2,195.84	\$204.16	\$204.16	\$0.00
3451 Seguro de bienes patrimoniales	\$6,000.00	\$0.00	\$6,000.00	\$6,000.00	\$0.00	\$6,000.00	\$0.00	\$0.00	\$6,000.00	\$6,000.00	\$0.00
3511 Conservación y mantenimiento menor de	\$18,000.00	\$0.00	\$18,000.00	\$9,477.20	\$8,522.80	\$9,477.20	\$0.00	\$8,522.80	\$9,477.20	\$9,477.20	\$0.00
3521 Instalación, reparación, mantenimiento y	\$12,000.00	\$0.00	\$12,000.00	\$0.00	\$12,000.00	\$0.00	\$0.00	\$12,000.00	\$0.00	\$0.00	\$0.00

3531	Instalación, reparación, mantenimiento y	\$1,200.00	\$0.00	\$1,200.00	\$0.00	\$1,200.00	\$0.00	\$1,200.00	\$0.00	\$0.00	\$0.00	\$0.00
3551	Reparación, mantenimiento y conservación de	\$10,500.00	\$0.00	\$10,500.00	\$9,010.88	\$1,489.12	\$0.00	\$1,489.12	\$9,010.88	\$9,010.88	\$9,010.88	\$0.00
3591	Servicios de jardinería y fumigación	\$1,200.00	\$0.00	\$1,200.00	\$0.00	\$1,200.00	\$0.00	\$1,200.00	\$0.00	\$0.00	\$0.00	\$0.00
3611	Periódicos y revistas	\$4,200.00	\$0.00	\$4,200.00	\$150.00	\$4,050.00	\$0.00	\$4,050.00	\$150.00	\$150.00	\$150.00	\$0.00
3612	Impresiones y Publicaciones Oficiales	\$3,000.00	\$0.00	\$3,000.00	\$0.00	\$3,000.00	\$0.00	\$3,000.00	\$0.00	\$0.00	\$0.00	\$0.00
3721	Pasajes terrestres	\$750.00	\$0.00	\$750.00	\$0.00	\$750.00	\$0.00	\$750.00	\$0.00	\$0.00	\$0.00	\$0.00
3751	Viáticos en el país	\$55,000.00	\$0.00	\$55,000.00	\$3,418.00	\$51,582.00	\$0.00	\$51,582.00	\$3,418.00	\$3,418.00	\$3,418.00	\$0.00
3821	Gastos de orden social y cultural	\$6,000.00	\$0.00	\$6,000.00	\$565.00	\$5,435.00	\$0.00	\$5,435.00	\$565.00	\$565.00	\$565.00	\$0.00
3831	Congresos y convenciones	\$14,590.00	\$0.00	\$14,590.00	\$2,690.59	\$11,899.41	\$0.00	\$11,899.41	\$2,690.59	\$2,690.59	\$2,690.59	\$0.00
3921	Impuestos y derechos	\$3,000.00	\$0.00	\$3,000.00	\$2,399.00	\$601.00	\$0.00	\$601.00	\$2,399.00	\$2,399.00	\$2,399.00	\$0.00
3981	Impuestos sobre nóminas	\$33,720.00	\$0.00	\$33,720.00	\$9,324.19	\$24,395.81	\$0.00	\$24,395.81	\$9,324.19	\$9,324.19	\$9,324.19	\$0.00
3982	Otros impuestos que se derivan de una relación	\$11,136.00	\$0.00	\$11,136.00	\$3,077.01	\$8,058.99	\$0.00	\$8,058.99	\$3,077.01	\$3,077.01	\$3,077.01	\$0.00
	Suma Capítulo 3000	\$238,946.00	-\$2,000.00	\$236,946.00	\$68,100.63	\$168,845.37	\$0.00	\$168,845.37	\$68,100.63	\$68,100.63	\$68,100.63	\$0.00
	<b>Total enero a marzo 2020</b>	<b>\$2,176,615.00</b>	<b>\$176,566.06</b>	<b>\$2,353,201.06</b>	<b>\$695,102.92</b>	<b>\$1,658,098.14</b>	<b>\$720.23</b>	<b>\$1,658,818.37</b>	<b>\$694,382.69</b>	<b>\$694,382.69</b>	<b>\$694,382.69</b>	<b>\$0.00</b>

*[Handwritten signature]*

Lic. Gibran Jorge Burad Abud  
Director General

*[Handwritten signature]*

C.P. Patricio Gerardo Reyes Oropeza  
Subdirector de Contabilidad y Presupuesto



Ucr: Supervisor

# Instituto de Desarrollo y Formación Social del Estado de Campeche

CAMPECHE

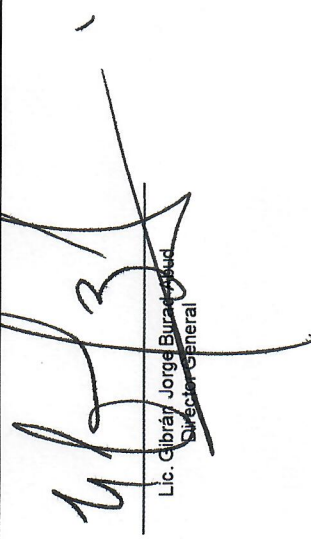
Estado del Ejercicio del Presupuesto por Capítulo del Gasto Al 31/mar./2020


F. Financiamiento: 115A | Proyecto/Proceso: 1255 | U. Administrativa: 03



## Objeto del Gasto

Objeto del Gasto	Aprobado	Ampliaciones / (Reducciones)	Presupuesto Vigente	Comprometido	Presupuesto Disponible para Comprometer	Devengado	Comprom No Devengado	Presupuesto Sin Devengar	Ejercido	Pagado	Cuentas por Pagar Deuda
<b>1000 SERVICIOS PERSONALES</b>											
1131 Sueldos al personal de confianza	\$0.00	\$22,091.64	\$22,091.64	\$22,091.64	\$0.00	\$22,091.64	\$0.00	\$0.00	\$22,091.64	\$22,091.64	\$0.00
1132 Sueldos al personal de Base	\$0.00	\$6,452.83	\$6,452.83	\$6,452.83	\$0.00	\$6,452.83	\$0.00	\$0.00	\$6,452.83	\$6,452.83	\$0.00
1346 Previsión social múltiple	\$0.00	\$1,250.00	\$1,250.00	\$1,250.00	\$0.00	\$1,250.00	\$0.00	\$0.00	\$1,250.00	\$1,250.00	\$0.00
1412 Cuotas al IMSS	\$0.00	\$6,985.29	\$6,985.29	\$6,985.29	\$0.00	\$6,985.29	\$0.00	\$0.00	\$6,985.29	\$6,985.29	\$0.00
1413 Cuotas al ISSSTE/CAM	\$0.00	\$3,372.55	\$3,372.55	\$3,372.55	\$0.00	\$3,372.55	\$0.00	\$0.00	\$3,372.55	\$3,372.55	\$0.00
Suma Capítulo 1000	\$0.00	\$40,152.31	\$40,152.31	\$40,152.31	\$0.00	\$40,152.31	\$0.00	\$0.00	\$40,152.31	\$40,152.31	\$0.00
<b>2000 MATERIALES Y SUMINISTROS</b>											
2111 Materiales, útiles y equipos menores de oficina	\$8,000.00	\$0.00	\$8,000.00	\$7,180.00	\$7,282.00	\$7,180.00	\$0.00	\$7,282.00	\$7,180.00	\$7,180.00	\$0.00
2141 Materiales, útiles, equipos y bienes Informáticos	\$17,500.00	\$0.00	\$17,500.00	\$11,799.52	\$5,700.48	\$11,799.52	\$0.00	\$5,700.48	\$11,799.52	\$11,799.52	\$0.00
2161 Material de limpieza	\$2,000.00	\$0.00	\$2,000.00	\$0.00	\$2,000.00	\$0.00	\$0.00	\$2,000.00	\$0.00	\$0.00	\$0.00
2611 Combustibles	\$94,000.00	\$0.00	\$94,000.00	\$300.00	\$93,700.00	\$300.00	\$0.00	\$93,700.00	\$300.00	\$300.00	\$0.00
2961 Refacciones y accesorios menores de equipo	\$6,500.00	\$0.00	\$6,500.00	\$0.00	\$6,500.00	\$0.00	\$0.00	\$6,500.00	\$0.00	\$0.00	\$0.00
Suma Capítulo 2000	\$128,000.00	\$0.00	\$128,000.00	\$12,817.52	\$115,182.48	\$12,817.52	\$0.00	\$115,182.48	\$12,817.52	\$12,817.52	\$0.00
<b>3000 SERVICIOS GENERALES</b>											
3161 Servicios de telecomunicaciones y satélites	\$3,500.00	\$0.00	\$3,500.00	\$0.00	\$3,500.00	\$0.00	\$0.00	\$3,500.00	\$0.00	\$0.00	\$0.00
3551 Reparación, mantenimiento y conservación de	\$16,500.00	\$0.00	\$16,500.00	\$1,809.60	\$14,690.40	\$1,809.60	\$0.00	\$14,690.40	\$1,809.60	\$1,809.60	\$0.00
3751 Viáticos en el país	\$117,000.00	\$0.00	\$117,000.00	\$0.00	\$117,000.00	\$0.00	\$0.00	\$117,000.00	\$0.00	\$0.00	\$0.00
3921 Impuestos y derechos	\$7,000.00	\$0.00	\$7,000.00	\$3,958.00	\$3,042.00	\$3,958.00	\$0.00	\$3,042.00	\$3,958.00	\$3,958.00	\$0.00
3981 Impuestos sobre nóminas	\$0.00	\$873.79	\$873.79	\$873.79	\$0.00	\$873.79	\$0.00	\$0.00	\$873.79	\$873.79	\$0.00
3982 Otros impuestos que se derivan de una	\$0.00	\$288.35	\$288.35	\$288.35	\$0.00	\$288.35	\$0.00	\$0.00	\$288.35	\$288.35	\$0.00
Suma Capítulo 3000	\$144,000.00	\$1,162.14	\$145,162.14	\$6,929.74	\$138,232.40	\$6,929.74	\$0.00	\$138,232.40	\$6,929.74	\$6,929.74	\$0.00
<b>Total enero a marzo 2020</b>	\$272,000.00	\$41,314.45	\$313,314.45	\$59,899.57	\$253,414.88	\$59,899.57	\$0.00	\$253,414.88	\$59,899.57	\$59,899.57	\$0.00

  
 Lic. Gilbrar Jorge Buitrago  
 Director General

  
 C.P. Patricio Gerardo Reyes Oropeza  
 Subdirector de Contabilidad y Presupuesto

Instituto de Desarrollo y Formación Social del Estado de Campeche



CAMPECHE

Estado del Ejercicio del Presupuesto por Capítulo del Gasto Al 31/mar./2020

F. Financiamiento: 115A | Proyecto/Proceso: 1257 | U. Administrativa: 05

Usr: Supervisor



Objeto del Gasto	Aprobado	Ampliaciones / (Reducciones)	Presupuesto Vigente	Comprometido	Presupuesto Disponible para		Devengado	Comprom No Devengado	Presupuesto Sin Devenegar	Ejercido	Pagado	Cuentas por Pagar Deuda
					Comprometer	Comprometer						
<b>1000 SERVICIOS PERSONALES</b>												
1131 Sueldos al personal de confianza	\$225,108.00	\$0.00	\$225,108.00	\$55,289.67	\$169,818.33	\$54,947.37	\$342.30	\$0.00	\$170,160.63	\$54,947.37	\$54,947.37	\$0.00
1132 Sueldos al personal de Base	\$257,532.00	\$0.00	\$257,532.00	\$63,868.91	\$193,663.09	\$63,868.91	\$0.00	\$0.00	\$193,663.09	\$63,868.91	\$63,868.91	\$0.00
1311 Prima Quinquenal por años de servicio	\$660.00	\$0.00	\$660.00	\$147.00	\$513.00	\$147.00	\$0.00	\$0.00	\$513.00	\$147.00	\$147.00	\$0.00
1321 Primas vacacional y dominical	\$18,012.00	\$0.00	\$18,012.00	\$0.00	\$18,012.00	\$0.00	\$0.00	\$0.00	\$18,012.00	\$0.00	\$0.00	\$0.00
1322 Aguinaldo o Gratificación de Fin de año	\$65,362.00	\$0.00	\$65,362.00	\$0.00	\$65,362.00	\$0.00	\$0.00	\$0.00	\$65,362.00	\$0.00	\$0.00	\$0.00
1346 Previsión social múltiple	\$39,600.00	\$0.00	\$39,600.00	\$9,806.67	\$29,793.33	\$9,806.67	\$0.00	\$0.00	\$29,793.33	\$9,806.67	\$9,806.67	\$0.00
1347 Otras prestaciones	\$123,590.00	\$0.00	\$123,590.00	\$1,230.96	\$122,359.04	\$1,230.96	\$0.00	\$0.00	\$122,359.04	\$1,230.96	\$1,230.96	\$0.00
1412 Cuotas al IMSS	\$119,470.00	\$0.00	\$119,470.00	\$24,213.41	\$95,256.59	\$19,177.06	\$5,036.35	\$100,292.94	\$100,292.94	\$19,177.06	\$19,177.06	\$0.00
1413 Cuotas al ISSSTE/CAM	\$67,572.00	\$0.00	\$67,572.00	\$14,076.90	\$53,495.10	\$13,616.21	\$460.69	\$53,955.79	\$53,955.79	\$13,616.21	\$13,616.21	\$0.00
1421 Aportaciones al INFONAVIT	\$31,950.00	\$0.00	\$31,950.00	\$5,991.09	\$25,958.91	\$5,991.09	\$0.00	\$0.00	\$25,958.91	\$5,991.09	\$5,991.09	\$0.00
Suma Capítulo 1000	\$948,856.00	\$0.00	\$948,856.00	\$174,624.61	\$774,231.39	\$168,785.27	\$5,839.34	\$780,070.73	\$780,070.73	\$168,785.27	\$168,785.27	\$0.00
<b>2000 MATERIALES Y SUMINISTRO</b>												
2111 Materiales, útiles y equipos menores de oficina	\$3,000.00	\$0.00	\$3,000.00	\$0.00	\$3,000.00	\$0.00	\$0.00	\$0.00	\$3,000.00	\$0.00	\$0.00	\$0.00
2141 Materiales, útiles, equipos y bienes informáticos	\$3,000.00	\$0.00	\$3,000.00	\$0.00	\$3,000.00	\$0.00	\$0.00	\$0.00	\$3,000.00	\$0.00	\$0.00	\$0.00
2161 Material de limpieza	\$3,000.00	\$0.00	\$3,000.00	\$0.00	\$3,000.00	\$0.00	\$0.00	\$0.00	\$3,000.00	\$0.00	\$0.00	\$0.00
2611 Combustibles	\$33,000.00	\$0.00	\$33,000.00	\$500.00	\$32,500.00	\$500.00	\$0.00	\$0.00	\$32,500.00	\$500.00	\$500.00	\$0.00
Suma Capítulo 2000	\$42,000.00	\$0.00	\$42,000.00	\$500.00	\$41,500.00	\$500.00	\$0.00	\$0.00	\$41,500.00	\$500.00	\$500.00	\$0.00
<b>3000 SERVICIOS GENERALES</b>												
3111 Servicio de Energía eléctrica	\$30,000.00	\$0.00	\$30,000.00	\$0.00	\$30,000.00	\$0.00	\$0.00	\$0.00	\$30,000.00	\$0.00	\$0.00	\$0.00
3131 Servicio de Agua	\$3,000.00	\$0.00	\$3,000.00	\$3,000.00	\$0.00	\$0.00	\$0.00	\$0.00	\$0.00	\$3,000.00	\$3,000.00	\$0.00
3141 Servicio telefónico tradicional	\$3,000.00	\$0.00	\$3,000.00	\$0.00	\$3,000.00	\$0.00	\$0.00	\$0.00	\$3,000.00	\$0.00	\$0.00	\$0.00
3161 Servicios de telecomunicaciones y satélites	\$2,000.00	\$0.00	\$2,000.00	\$0.00	\$2,000.00	\$0.00	\$0.00	\$0.00	\$2,000.00	\$0.00	\$0.00	\$0.00
3551 Reparación, mantenimiento y conservación de	\$24,000.00	\$0.00	\$24,000.00	\$0.00	\$24,000.00	\$0.00	\$0.00	\$0.00	\$24,000.00	\$0.00	\$0.00	\$0.00
3751 Viáticos en el país	\$30,000.00	\$0.00	\$30,000.00	\$0.00	\$30,000.00	\$0.00	\$0.00	\$0.00	\$30,000.00	\$0.00	\$0.00	\$0.00
3921 Impuestos y derechos	\$3,000.00	\$0.00	\$3,000.00	\$0.00	\$3,000.00	\$0.00	\$0.00	\$0.00	\$3,000.00	\$0.00	\$0.00	\$0.00
3981 Impuestos sobre nóminas	\$15,672.00	\$0.00	\$15,672.00	\$3,922.37	\$11,749.63	\$3,922.37	\$0.00	\$0.00	\$11,749.63	\$3,922.37	\$3,922.37	\$0.00
3982 Otros impuestos que se derivan de una	\$5,184.00	\$0.00	\$5,184.00	\$1,294.41	\$3,889.59	\$1,294.41	\$0.00	\$0.00	\$3,889.59	\$1,294.41	\$1,294.41	\$0.00
Suma Capítulo 3000	\$115,856.00	\$0.00	\$115,856.00	\$8,216.78	\$107,639.22	\$8,216.78	\$0.00	\$0.00	\$107,639.22	\$8,216.78	\$8,216.78	\$0.00
<b>Tota l enero a marzo 2020</b>	<b>\$1,106,712.00</b>	<b>\$0.00</b>	<b>\$1,106,712.00</b>	<b>\$183,341.39</b>	<b>\$923,370.61</b>	<b>\$177,502.05</b>	<b>\$5,839.34</b>	<b>\$928,209.95</b>	<b>\$928,209.95</b>	<b>\$177,502.05</b>	<b>\$177,502.05</b>	<b>\$0.00</b>

*[Handwritten Signature]*  
 Lic. Gibán Jorge Bujad-Abud  
 Director General

*[Handwritten Signature]*  
 C.P. Patricio Gerardo Reyes Oropeza  
 Subdirector de Contabilidad y Presupuesto



Instituto de Desarrollo y Formación Social del Estado de Campeche  
Estado de Actividades  
Del 1 de Enero al 31 de Marzo de 2020 y 2019  
(Pesos)

Concepto	2020	2019
<b>INGRESOS Y OTROS BENEFICIOS</b>		
<b>Ingresos de la Gestión</b>	<b>0</b>	<b>0</b>
Impuestos	0	0
Cuotas y Aportaciones de Seguridad Social	0	0
Contribuciones de Mejoras	0	0
Derechos	0	0
Productos	0	0
Aprovechamientos	0	0
Ingresos por Venta de Bienes y Prestación de Servicios	0	0
<b>Participaciones, Aportaciones, Convenios, Incentivos Derivados de la Colaboración Fiscal, Fondos Distintos de Aportaciones, Transferencias, Asignaciones, Subsidios y Subvenciones, y Pensiones y Jubilaciones</b>	<b>3,714,402</b>	<b>3,498,384</b>
Participaciones, Aportaciones, Convenios, Incentivos Derivados de la Colaboración Fiscal, Fondos Distintos de Aportaciones	0	0
Transferencias, Asignaciones, Subsidios y Subvenciones, y Pensiones y Jubilaciones	3,714,402	3,498,384
<b>Otros Ingresos y Beneficios</b>	<b>1</b>	<b>10</b>
Ingresos Financieros	1	10
Incremento por Variación de Inventarios	0	0
Disminución del Exceso de Estimaciones por Pérdida o Deterioro u Obsolescencia	0	0
Disminución del Exceso de Provisiones	0	0
Otros Ingresos y Beneficios Varios	0	0
<b>Total de Ingresos y Otros Beneficios</b>	<b>3,714,403</b>	<b>3,498,393</b>
<b>GASTOS Y OTRAS PÉRDIDAS</b>		
<b>Gastos de Funcionamiento</b>	<b>3,763,792</b>	<b>3,539,279</b>
Servicios Personales	3,034,017	2,975,054
Materiales y Suministros	263,923	89,047
Servicios Generales	465,852	475,179
<b>Transferencias, Asignaciones, Subsidios y Otras Ayudas</b>	<b>113,362</b>	<b>6,002</b>
Transferencias Internas y Asignaciones al Sector Público	113,362	0
Transferencias al Resto del Sector Público	0	0
Subsidios y Subvenciones	0	0
Ayudas Sociales	0	6,002
Pensiones y Jubilaciones	0	0
Transferencias a Fideicomisos, Mandatos y Contratos Análogos	0	0
Transferencias a la Seguridad Social	0	0
Donativos	0	0
Transferencias al Exterior	0	0
<b>Participaciones y Aportaciones</b>	<b>0</b>	<b>0</b>
Participaciones	0	0
Aportaciones	0	0
Convenios	0	0
<b>Intereses, Comisiones y Otros Gastos de la Deuda Pública</b>	<b>0</b>	<b>0</b>
Intereses de la Deuda Pública	0	0
Comisiones de la Deuda Pública	0	0
Gastos de la Deuda Pública	0	0
Costo por Coberturas	0	0
Apoyos Financieros	0	0
<b>Otros Gastos y Pérdidas Extraordinarias</b>	<b>0</b>	<b>-6,000</b>
Estimaciones, Depreciaciones, Deterioros, Obsolescencia y Provisiones	0	-6,000
Disminución de Inventarios	0	0
Aumento por Insuficiencia de Estimaciones por Pérdida o Deterioro y Aumento por Insuficiencia de Provisiones	0	0
Otros Gastos	0	0
<b>Inversión Pública</b>	<b>0</b>	<b>0</b>
Inversión Pública no Capitalizable	0	0
<b>Total de Gastos y Otras Pérdidas</b>	<b>3,877,154</b>	<b>3,539,281</b>
<b>Resultados del Ejercicio (Ahorro/Desahorro)</b>	<b>-162,750</b>	<b>-40,888</b>

Bajo protesta de decir verdad declaramos que los Estados Financieros y sus Notas son razonablemente correctos y responsabilidad del em

Lic. Gibrán Jorge Buzad Aljau  
Director General

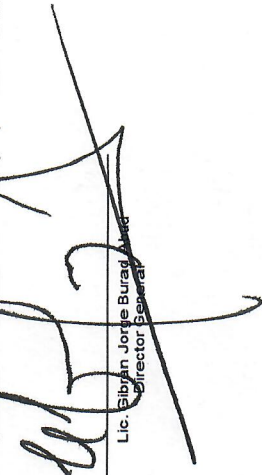
C.P. Patricio Gerardo Reyes Oropeza  
Subdirector de Contabilidad y Presupuesto



**Instituto de Desarrollo y Formación Social del Estado de Campeche**  
**Estado de Situación Financiera**  
**Al 31 de Marzo de 2020 y 2019**  
(Pesos)

CONCEPTO		Año	Año	CONCEPTO	Año	Año
		2020	2019		2020	2019
<b>ACTIVO</b>	<b>PASIVO</b>					
<b>Activo Circulante</b>	<b>Activo No Circulante</b>			<b>Activo Circulante</b>		
Efectivo y Equivalentes	Inversiones Financieras a Largo Plazo	571,335	0	Cuentas por Pagar a Corto Plazo	0	0
Derechos a Recibir Efectivo o Equivalentes	Derechos a Recibir Efectivo o Equivalentes a Largo Plazo	0	0	Documentos por Pagar a Corto Plazo	0	0
Derechos a Recibir Bienes o Servicios	Bienes Inmuebles, Infraestructura y Construcciones en Proceso	95	0	Porción a Corto Plazo de la Deuda Pública a Largo Plazo	0	0
Inventarios	Bienes Inmuebles	0	0	Títulos y Valores a Corto Plazo	0	0
Almacenes	Activos Intangibles	0	0	Pasivos Diferidos a Corto Plazo	0	0
Estimación por Pérdida o Deterioro de Activos Circulantes	Depreciación, Deterioro y Amortización Acumulada de Bienes	0	0	Fondos y Bienes de Terceros en Garantía y/o Administración a Corto Plazo	0	0
Otros Activos Circulantes	Activos Diferidos	0	0	Provisiones a Corto Plazo	0	0
<b>Total de Activos Circulantes</b>	Estimación por Pérdida o Deterioro de Activos no Circulantes	<b>571,430</b>	<b>0</b>	Otros Pasivos a Corto Plazo	0	0
	Otros Activos no Circulantes			<b>Total de Pasivos Circulantes</b>	<b>0</b>	<b>0</b>
				<b>Activo No Circulante</b>		
				Cuentas por Pagar a Largo Plazo	0	0
				Documentos por Pagar a Largo Plazo	0	0
				Deuda Pública a Largo Plazo	0	0
				Pasivos Diferidos a Largo Plazo	0	0
				Fondos y Bienes de Terceros en Garantía y/o en Administración a Largo Plazo	0	0
				Provisiones a Largo Plazo	0	0
				<b>Total de Pasivos No Circulantes</b>	<b>0</b>	<b>0</b>
				<b>Total del Pasivo</b>	<b>0</b>	<b>0</b>
<b>Total de Activos No Circulantes</b>		<b>848,928</b>	<b>0</b>	<b>HACIENDA PÚBLICA/ PATRIMONIO</b>		
<b>Total del Activo</b>		<b>1,420,359</b>	<b>1,631,467</b>	<b>Hacienda Pública/Patrimonio Contribuido</b>	<b>783,134</b>	<b>783,134</b>
				Aportaciones	46,134	46,134
				Donaciones de Capital	737,000	737,000
				Actualización de la Hacienda Pública / Patrimonio	0	0
				<b>Hacienda Pública/Patrimonio Generado</b>	<b>637,225</b>	<b>848,333</b>
				Resultados del Ejercicio (Ahorro / Desahorro)	-162,750	-71,788
				Resultados de Ejercicios Anteriores	799,975	920,121
				Revalúos	0	0
				Reservas	0	0
				Rectificaciones de Resultados de Ejercicios Anteriores	0	0
				<b>Exceso o Insuficiencia en la Actualización de la Hacienda Pública/Patrimonio</b>	<b>0</b>	<b>0</b>
				Resultado por Posición Monetaria	0	0
				Resultado por Tenencia de Activos no Monetarios	0	0
				<b>Total Hacienda Pública/ Patrimonio</b>	<b>1,420,359</b>	<b>1,631,467</b>
				<b>Total del Pasivo y Hacienda Pública / Patrimonio</b>	<b>1,420,359</b>	<b>1,631,467</b>

Bajo protesta de decir verdad declaramos que los Estados Financieros y sus Notas son razonablemente correctos y responsabilidad del emisor

  
Lic. Sibrian Jorge Burad  
Director General


  
C.P. Patricio Gerardo Reyes Oropeza  
Subdirector de Contabilidad y Presupuesto




**Instituto de Desarrollo y Formación Social del Estado de Campeche**  
**Estado de Cambios en la Situación Financiera**  
**Del 1 de Enero al 31 de Marzo de 2020**  
**(Pesos)**

Concepto	Origen	Aplicación
<b>ACTIVO</b>	<b>211,108</b>	<b>0</b>
<b>Activo Circulante</b>	<b>211,108</b>	<b>0</b>
Efectivo y Equivalentes	211,203	0
Derechos a Recibir Efectivo o Equivalentes	0	0
Derechos a Recibir Bienes o Servicios	0	95
Inventarios	0	0
Almacenes	0	0
Estimación por Pérdida o Deterioro de Activos Circulantes	0	0
Otros Activos Circulantes	0	0
<b>Activo No Circulante</b>	<b>0</b>	<b>0</b>
Inversiones Financieras a Largo Plazo	0	0
Derechos a Recibir Efectivo o Equivalentes a Largo Plazo	0	0
Bienes Inmuebles, Infraestructura y Construcciones en Proceso	0	0
Bienes Muebles	0	0
Activos Intangibles	0	0
Depreciación, Deterioro y Amortización Acumulada de Bienes	0	0
Activos Diferidos	0	0
Estimación por Pérdida o Deterioro de Activos no Circulantes	0	0
Otros Activos no Circulantes	0	0
<b>PASIVO</b>	<b>0</b>	<b>0</b>
<b>Pasivo Circulante</b>	<b>0</b>	<b>0</b>
Cuentas por Pagar a Corto Plazo	0	0
Documentos por Pagar a Corto Plazo	0	0
Porción a Corto Plazo de la Deuda Pública a Largo Plazo	0	0
Títulos y Valores a Corto Plazo	0	0
Pasivos Diferidos a Corto Plazo	0	0
Fondos y Bienes de Terceros en Garantía y/o Administración a Corto Plazo	0	0
Provisiones a Corto Plazo	0	0
Otros Pasivos a Corto Plazo	0	0
<b>Pasivo No Circulante</b>	<b>0</b>	<b>0</b>
Cuentas por Pagar a Largo Plazo	0	0
Documentos por Pagar a Largo Plazo	0	0
Deuda Pública a Largo Plazo	0	0
Pasivos Diferidos a Largo Plazo	0	0
Fondos y Bienes de Terceros en Garantía y/o en Administración a Largo Plazo	0	0
Provisiones a Largo Plazo	0	0
<b>HACIENDA PÚBLICA/ PATRIMONIO</b>	<b>0</b>	<b>211,108</b>
<b>Hacienda Pública/Patrimonio Contribuido</b>	<b>0</b>	<b>0</b>
Aportaciones	0	0
Donaciones de Capital	0	0
Actualización de la Hacienda Pública / Patrimonio	0	0
<b>Hacienda Pública/Patrimonio Generado</b>	<b>0</b>	<b>211,108</b>
Resultados del Ejercicio (Ahorro / Desahorro)	0	90,962
Resultados de Ejercicios Anteriores	0	120,146
Revalúos	0	0
Reservas	0	0
Rectificaciones de Resultados de Ejercicios Anteriores	0	0
<b>Exceso o Insuficiencia en la Actualización de la Hacienda Pública/Patrimonio</b>	<b>0</b>	<b>0</b>
Resultado por Posición Monetaria	0	0
Resultado por Tenencia de Activos no Monetarios	0	0

Bajo protesta de decir verdad declaramos que los Estados Financieros y sus Notas son razonablemente correctos y responsabilidad del emisor

  
 Lic. Gibran Jorge Durad Abud  
 Director General


  
 G.P. Patricio Gerardo Reyes Oropeza  
 Subdirector de Contabilidad y Presupuesto




**Instituto de Desarrollo y Formación Social del Estado de Campeche**  
**Estado Analítico del Activo**  
**Del 1 de Enero al 31 de Marzo de 2020**  
**(Pesos)**

Concepto	1 Saldo Inicial	2 Cargos del Periodo	3 Abonos del Periodo	4 Saldo Final (1+2-3)	(4-1) Variación del Periodo
<b>ACTIVO</b>					
<b>Activo Circulante</b>	<b>782,538</b>	<b>8,420,837</b>	<b>8,631,945</b>	<b>571,430</b>	<b>-211,108</b>
Efectivo y Equivalentes	782,538	4,665,291	4,876,494	571,335	-211,203
Derechos a Recibir Efectivo o Equivalentes	0	3,755,451	3,755,451	0	0
Derechos a Recibir Bienes o Servicios	0	95	0	95	95
Inventarios	0	0	0	0	0
Almacenes	0	0	0	0	0
Estimación por Pérdida o Deterioro de Activos Circulantes	0	0	0	0	0
Otros Activos Circulantes	0	0	0	0	0
<b>Activo No Circulante</b>	<b>848,928</b>	<b>0</b>	<b>0</b>	<b>848,928</b>	<b>0</b>
Inversiones Financieras a Largo Plazo	0	0	0	0	0
Derechos a Recibir Efectivo o Equivalentes a Largo Plazo	0	0	0	0	0
Bienes Inmuebles, Infraestructura y Construcciones en Proceso	0	0	0	0	0
Bienes Muebles	3,898,077	0	0	3,898,077	0
Activos Intangibles	64,372	0	0	64,372	0
Depreciación, Deterioro y Amortización Acumulada de Bienes	-3,113,521	0	0	-3,113,521	0
Activos Diferidos	0	0	0	0	0
Estimación por Pérdida o Deterioro de Activos no Circulantes	0	0	0	0	0
Otros Activos no Circulantes	0	0	0	0	0
<b>TOTAL DEL ACTIVO</b>	<b>1,631,467</b>	<b>8,420,837</b>	<b>8,631,945</b>	<b>1,420,359</b>	<b>-211,108</b>

Bajo protesta de decir verdad declaramos que los Estados Financieros y sus Notas son razonablemente correctos y responsabilidad del emisor

  
 Lic. Cibrán Jorge Bernal Abud  
 Director General

  
 C.P. Patricio Gerardo Reyes Oropeza  
 Subdirector de Contabilidad y Presupuesto







**Instituto de Desarrollo y Formación Social del Estado de Campeche**  
**Estado Analítico de la Deuda y Otros Pasivos**  
**Del 1 de Enero al 31 de Marzo de 2020**  
**(Pesos)**

Denominación de las Deudas	Moneda de Contratación	Institución o País Acreedor	Saldo Inicial del Periodo	Saldo Final del Periodo
<b>DEUDA PÚBLICA</b>				
<b>Corto Plazo</b>				
<b>Deuda Interna</b>			<b>0</b>	<b>0</b>
Instituciones de Crédito	Peso	México	0	0
Títulos y Valores	Peso	México	0	0
Arrendamientos Financieros	Peso	México	0	0
<b>Deuda Externa</b>			<b>0</b>	<b>0</b>
Organismos Financieros Internacionales	Peso	México	0	0
Deuda Bilateral	Peso	México	0	0
Títulos y Valores	Peso	México	0	0
Arrendamientos Financieros	Peso	México	0	0
<b>Subtotal a Corto Plazo</b>			<b>0</b>	<b>0</b>
<b>Largo Plazo</b>				
<b>Deuda Interna</b>			<b>0</b>	<b>0</b>
Instituciones de Crédito	Peso	México	0	0
Títulos y Valores	Peso	México	0	0
Arrendamientos Financieros	Peso	México	0	0
<b>Deuda Externa</b>			<b>0</b>	<b>0</b>
Organismos Financieros Internacionales	Peso	México	0	0
Deuda Bilateral	Peso	México	0	0
Títulos y Valores	Peso	México	0	0
Arrendamientos Financieros			0	0
<b>Subtotal a Largo Plazo</b>			<b>0</b>	<b>0</b>
<b>Otros Pasivos</b>	Peso	México	<b>0</b>	<b>0</b>
<b>Total Deuda y Otros Pasivos</b>			<b>0</b>	<b>0</b>

Bajo protesta de decir verdad declaramos que los Estados Financieros y sus Notas son razonablemente correctos y responsabilidad del emisor

  
 Lc. Gibrán Jorge Barad Abud  
 Director General

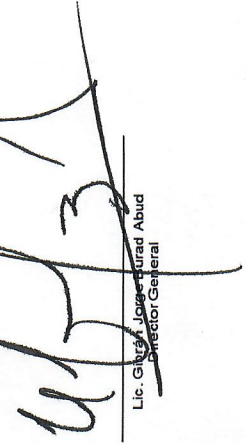
  
 C.P. Patricio Gerardo Reyes Oropeza  
 Subdirector de Contabilidad y Presupuesto




**Instituto de Desarrollo y Formación Social del Estado de Campeche**  
**Estado de Variación en la Hacienda Pública**  
**Del 1 de Enero al 31 de Marzo de 2020**  
 (pesos)

Concepto	Hacienda Pública/Patrimonio Contribuido	Hacienda Pública/Patrimonio Generado de Ejercicios Anteriores	Hacienda Pública/Patrimonio Generado del Ejercicio	Exceso o Insuficiencia en la Actualización de la Hacienda Pública / Patrimonio	TOTAL
<b>HACIENDA PÚBLICA/PATRIMONIO CONTRIBUIDO NETO 2019</b>	<b>783,134</b>				<b>783,134</b>
Aportaciones	46,134				46,134
Donaciones de Capital	737,000				737,000
Actualización de la Hacienda Pública/Patrimonio	0				0
<b>HACIENDA PÚBLICA/PATRIMONIO GENERADO NETO 2019</b>		<b>920,121</b>	<b>-71,788</b>		<b>848,333</b>
Resultados del Ejercicio (Ahorro/Desahorro)					
Resultados de Ejercicios Anteriores		920,121	-71,788		848,333
Revalúos		0	0	0	0
Reservas		0	0	0	0
Rectificaciones de Resultados de Ejercicios Anteriores		0	0	0	0
<b>EXCESO O INSUFICIENCIA EN LA ACTUALIZACIÓN DE LA HACIENDA PÚBLICA/PATRIMONIO NETO 2019</b>					
Resultado por Posición Monetaria					
Resultado por Tenencia de Activos no Monetarios					
<b>HACIENDA PÚBLICA / PATRIMONIO NETO FINAL 2019</b>	<b>783,134</b>	<b>920,121</b>	<b>-71,788</b>		<b>1,631,467</b>
<b>CAMBIOS EN LA HACIENDA PÚBLICA/PATRIMONIO CONTRIBUIDO NETO 2020</b>					
Aportaciones	0				0
Donaciones de Capital	0				0
Actualización de la Hacienda Pública/Patrimonio	0				0
<b>VARIACIONES DE LA HACIENDA PÚBLICA / PATRIMONIO GENERADO NETO 2020</b>		<b>-120,146</b>	<b>-90,982</b>		<b>-211,106</b>
Resultados del Ejercicio (Ahorro/Desahorro)					
Resultados de Ejercicios Anteriores		-120,146	-162,750		-282,896
Revalúos		0	71,788		71,788
Reservas		0	0	0	0
Rectificaciones de Resultados de Ejercicios Anteriores		0	0	0	0
<b>CAMBIOS EN EL EXCESO O INSUFICIENCIA EN LA ACTUALIZACIÓN DE LA HACIENDA PÚBLICA/PATRIMONIO NETO 2020</b>					
Resultado por Posición Monetaria					
Resultado por Tenencia de Activos no Monetarios					
<b>HACIENDA PÚBLICA / PATRIMONIO NETO FINAL 2020</b>	<b>783,134</b>	<b>799,975</b>	<b>-162,750</b>		<b>1,420,359</b>

Bajo protesta de decir verdad declaramos que los Estados Financieros y sus Notas son razonablemente correctos y responsabilidad del emisor

  
 Lic. Guadalupe Juarez Abud  
 Director General


  
 C.P. Patricia Gerardo Reyes Oropeza  
 Subdirector de Contabilidad y Presupuesto





**Instituto de Desarrollo y Formación Social del Estado de Campeche**  
**Estado de Flujos de Efectivo**  
**Del 1 de Enero al 31 de Marzo de 2020 y 2019**  
**(Pesos)**

Concepto	2020	2019
<b>Flujos de Efectivo de las Actividades de Operación</b>		
<b>Origen</b>	<b>3,714,402</b>	<b>17,791,129</b>
Impuestos	0	0
Cuotas y Aportaciones de Seguridad Social	0	0
Contribuciones de mejoras	0	0
Derechos	0	0
Productos	0	2
Aprovechamientos	0	0
Ingresos por Venta de Bienes y Prestación de Servicios	0	684,503
Participaciones, Aportaciones, Convenios, Incentivos Derivados de la Colaboración Fiscal y Fondos Distintos de Aportaciones	0	0
Transferencias, Asignaciones, Subsidios y Subvenciones, y Pensiones y Jubilaciones	3,714,402	17,106,623
Otros Orígenes de Operación	0	0
<b>Aplicación</b>	<b>3,925,605</b>	<b>17,427,683</b>
Servicios Personales	3,034,017	14,062,022
Materiales y Suministros	263,923	925,276
Servicios Generales	465,852	2,287,096
Transferencias Internas y Asignaciones al Sector Público	113,362	0
Transferencias al resto del Sector Público	0	0
Subsidios y Subvenciones	0	0
Ayudas Sociales	0	6,002
Pensiones y Jubilaciones	0	0
Transferencias a Fideicomisos, Mandatos y Contratos Análogos	0	0
Transferencias a la Seguridad Social	0	0
Donativos	0	0
Transferencias al Exterior	0	0
Participaciones	0	0
Aportaciones	0	0
Convenios	0	0
Otras Aplicaciones de Operación	48,452	147,287
<b>Flujos Netos de Efectivo por Actividades de Operación</b>	<b>-211,203</b>	<b>363,446</b>
<b>Flujos de Efectivo de las Actividades de Inversión</b>		
<b>Origen</b>	<b>0</b>	<b>0</b>
Bienes Inmuebles, Infraestructura y Construcciones en Proceso	0	0
Bienes Muebles	0	0
Otros Orígenes de Inversión	0	0
<b>Aplicación</b>	<b>0</b>	<b>179,742</b>
Bienes Inmuebles, Infraestructura y Construcciones en Proceso	0	0
Bienes Muebles	0	160,370
Otras Aplicaciones de Inversión	0	19,372
<b>Flujos Netos de Efectivo por Actividades de Inversión</b>	<b>0</b>	<b>-179,742</b>
<b>Flujo de Efectivo de las Actividades de Financiamiento</b>		
<b>Origen</b>	<b>0</b>	<b>0</b>
Endeudamiento Neto	0	0
Interno	0	0
Externo	0	0
Otros Orígenes de Financiamiento	0	0
<b>Aplicación</b>	<b>0</b>	<b>0</b>
Servicios de la Deuda	0	0
Interno	0	0
Externo	0	0
Otras Aplicaciones de Financiamiento	0	0
<b>Flujos netos de Efectivo por Actividades de Financiamiento</b>	<b>0</b>	<b>0</b>
<b>Incremento/Disminución Neta en el Efectivo y Equivalentes al Efectivo</b>	<b>-211,203</b>	<b>183,704</b>
<b>Efectivo y Equivalentes al Efectivo al inicio del Ejercicio</b>	<b>782,538</b>	<b>598,835</b>
<b>Efectivo y Equivalentes al Efectivo al final del Ejercicio</b>	<b>571,335</b>	<b>782,538</b>

Bajo protesta de decir verdad declaramos que los Estados financieros y sus Notas son razonablemente correctos y responsabilidad del emisor

  
 Lic. Gilbrán Jorge Burad Alond  
 Director General


  
 C.P. Patricio Gerardo Reyes Oropeza  
 Subdirector de Contabilidad y Presupuesto




Instituto de Desarrollo y Formación Social del Estado de Campeche  
Conciliación entre los Ingresos Presupuestarios y Contables  
Correspondiente del 1 de Enero al 31 de Marzo de 2020

(Cifras en pesos)

<b>1. Ingresos Presupuestarios</b>		<b>3,714,402</b>
<b>2. Más ingresos contables no presupuestarios</b>		<b>1</b>
2.1 Ingresos Financieros	1	
2.2 Incremento por Variación de Inventarios		
2.3 Disminución del exceso de estimaciones por pérdida o deterioro u obsolescencia	0	
2.4 Disminución del exceso de provisiones	0	
2.5 Otros ingresos y beneficios varios	0	
2.6 Otros ingresos contables no presupuestarios	0	
		<b>0</b>
<b>3. Menos ingresos presupuestarios no contables</b>		
3.1 Aprovechamientos Patrimoniales	0	
3.2 Ingresos derivados de financiamientos	0	
3.3 Otros Ingresos presupuestarios no contables	0	
<b>4. Ingresos Contables (4 = 1 + 2 - 3)</b>		<b>3,714,403</b>



Lic. Gibrán Jorge Burad Abud  
Director General




C.P. Patricio Gerardo Reyes Oropeza  
Subdirector de Contabilidad y Presupuesto



Instituto de Desarrollo y Formación Social del Estado de Campeche  
Conciliación entre los Egresos Presupuestarios y los Gastos Contables  
Correspondiente del 1 de Enero al 31 de Marzo de 2020

<b>1. Total de egresos (presupuestarios)</b>		<b>3,877,154</b>
<b>2. Menos egresos presupuestarios no contables</b>		<b>0</b>
2.1 Materias Primas y Materiales de Producción y Comercialización	0	
2.2 Materiales y Suministros	0	
2.3 Mobiliario y Equipo de Administración	0	
2.4 Mobiliario y Equipo Educativo y Recreativo	0	
2.5 Equipo e Instrumental Médico y de Laboratorio	0	
2.6 Vehículos y Equipo de Transporte	0	
2.7 Equipo de Defensa y Seguridad	0	
2.8 Maquinaria, Otros Equipos y Herramientas	0	
2.9 Activos Biológicos	0	
2.10 Bienes Inmuebles	0	
2.11 Activos Intangibles	0	
2.12 Obra Pública en Bienes de Dominio Público	0	
2.13 Obra Pública en Bienes Propios	0	
2.14 Acciones y Participaciones de Capital	0	
2.15 Compra de Títulos y Valores	0	
2.16 Concesión de Préstamos	0	
2.17 Inversiones en Fideicomisos, Mandatos y Otros Análogos		
2.18 Provisiones para Contingencias y Otras Erogaciones Especiales		
2.19 Amortización de la Deuda Pública		
2.20 Adeudos de Ejercicios Fiscales Anteriores (ADEFAS)		
2.21 Otros Egresos Presupuestales No Contables	0	
<b>3. Más Gasto Contables No Presupuestales</b>		<b>0</b>
3.1 Estimaciones, Depreciaciones, Deterioros, Obsolescencia y Amortizaciones	0	
3.2 Provisiones	0	
3.3 Disminución de inventarios	0	
3.4 Aumento por insuficiencia de estimaciones por pérdida o deterioro u obsolescencia	0	
3.5 Aumento por insuficiencia de provisiones	0	
3.6 Otros Gastos	0	
3.7 Otros Gastos Contables No Presupuestales	0	
<b>4. Total de Gasto Contable (4 = 1 - 2 + 3)</b>		<b>3,877,154</b>



Lic. Gibrán Jorge Burad Abud  
Director General



C.P. Patricio Gerardo Reyes Oropeza  
Subdirector de Contabilidad y Presupuesto




**INDEFOS**  
INSTITUTO DE DESARROLLO  
Y FORMACIÓN SOCIAL

**Instituto de Desarrollo y Formación Social del Estado de Campeche**  
**Informe de Pasivos Contingentes**  
**Del 1 de Enero al 31 de Marzo de 2020**  
**(Pesos)**


*"En cumplimiento a lo dispuesto en los artículos 46, fracción I, inciso d, y 52 de la Ley General de Contabilidad Gubernamental, y de conformidad con lo establecido en el capítulo VII, numeral III, inciso g) del Manual de Contabilidad Gubernamental emitido por el CONAC, el ente público informa lo siguiente:"*

Cuenta	Concepto	Importe
<b>TOTAL</b>		<b>\$0.00</b>

Bajo protesta de decir verdad declaramos que los Estados Financieros y sus Notas son razonablemente correctos y responsabilidad del emisor



Lic. Gibrán Jorge Barah Abud  
Director General



C.P. Patricio Gerardo Reyes Oropeza  
Subdirector de Contabilidad y Presupuesto



**INSTITUTO DE DESARROLLO Y FORMACIÓN SOCIAL**  
**INFORME DE PASIVOS A LARGO PLAZO AL 31 DE MARZO DE 2020**

ESTE INSTITUTO DE DESARROLLO Y FORMACIÓN SOCIAL AL 31 DE MARZO DE 2020, NO CUENTA  
CON PASIVOS A LARGO PLAZO

Lic. Gibrán Jorge Burad Abud  
Director General

C.P. Patricio Gerardo Reyes Oropeza  
Subdirector de Contabilidad y Presupuesto

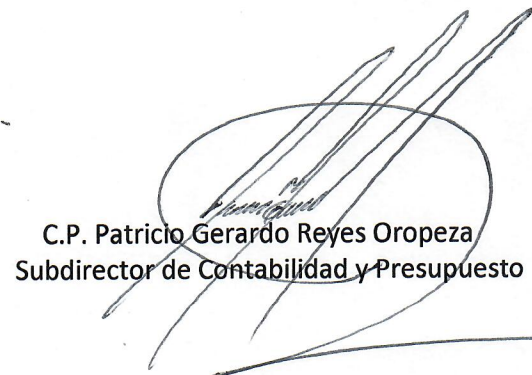


**INSTITUTO DE DESARROLLO Y FORMACIÓN SOCIAL**  
**INFORME DE CUENTAS POR PAGAR AL 31 DE MARZO DE 2020**

ESTE INSTITUTO DE DESARROLLO Y FORMACIÓN SOCIAL AL 31 DE MARZO DE 2020, NO TIENE CUENTAS POR PAGAR.



Lic. Gibrán Jorge Buitrago Abud  
Director General



C.P. Patricio Gerardo Reyes Oropeza  
Subdirector de Contabilidad y Presupuesto





**INSTITUTO DE DESARROLLO Y FORMACIÓN SOCIAL  
NOTAS A LOS ESTADOS FINANCIEROS  
AL 31 DE MARZO DE 2020.**



**a).- NOTAS DE DESGLOSE:**

**I.- NOTAS AL ESTADO DE SITUACIÓN FINANCIERA**

**ACTIVO**

**EFFECTIVO Y EQUIVALENTES**

1.- Está integrado por las cuentas de bancos de BBVA Bancomer, S.A. con números 00110162566 y 0110169781 derivados de los recursos recibidos a través de transferencias efectuadas por parte de la Secretaría de Finanzas del Poder Ejecutivo del Estado de Campeche correspondientes al presupuesto autorizado 2019 cuyo saldo al 31 de marzo de 2020 es de \$ 9,428.64 y por ingresos propios recibidos de terceros durante el ejercicio 2019, cuyo saldo al 31 de marzo de 2020 es de \$ 561,906.72 mismos saldos que se encuentran debidamente conciliados.

<b>CONCEPTO</b>	<b>IMPORTE</b>
Efectivo y equivalentes	<u>\$ 571,335.36</u>

**DERECHOS A RECIBIR EFECTIVO Y EQUIVALENTES Y BIENES O SERVICIOS A RECIBIR**

2.- Representa la cuenta de Deudores Diversos por Cobrar a Corto Plazo e integra el monto de los derechos de cobro a favor del ente público por responsabilidades y gastos por comprobar, entre otros. A la presente fecha no existen Cuentas por cobrar ni Gastos por Comprobar.

3.- Es relevante señalar que el Instituto no tiene pendiente de recibir al cierre del período ninguna ministración correspondiente al período comprendido del 1º. de enero al 31 de marzo de 2020.

**BIENES DISPONIBLES PARA SU TRANSFORMACIÓN O CONSUMO (INVENTARIOS)**

4.- Inventarios.

Al 31 de marzo de 2020 este Instituto no maneja inventario de bienes disponibles para su transformación.

5.- Almacén.

Al 31 de marzo de 2020 este Instituto no maneja inventario para venta y consumo.

**INVERSIONES FINANCIERAS**

6- Se hace constar que este Instituto no cuenta con activos financieros representados por inversiones en Fideicomisos.

7.- Participaciones y Aportaciones de Capital.

Este Instituto de Desarrollo y Formación Social no posee activos financieros representados por inversiones en empresas de capital estatal, ni cuenta con aportaciones de capital.

**BIENES MUEBLES, INMUEBLES E INTANGIBLES**

8.- Los saldos de las cuentas de Bienes Muebles e Intangibles al 31 de marzo de 2020, son los siguientes:

	<u>2020</u>
<b><u>BIENES MUEBLES</u></b>	<b>\$ 3'898,077.15</b>
Mobiliario y Equipo de Administración	1'087,059.62
Mobiliario y Equipo Educacional y Recreativo	175,765.04
Equipo de Transporte	2'552,000.00
Maquinaria, Otros Equipos y Herramientas	83,252.49

Se hace la observación que los bienes correspondientes a Equipo de Transporte adquiridos con anterioridad al ejercicio 2015 se encuentran registrados a valor comercial vigente a la fecha de registro, en tanto que los adquiridos a partir de 2016 se encuentran registrados a valor factura, asimismo, se informa que todos los bienes se encuentran incorporados de acuerdo a los lineamientos del CONAC, mismos que son depreciados al cierre de cada ejercicio.

**DEPRECIACIÓN ACUMULADA DE BIENES**

Depreciación Acumulada de Bienes	\$ 3'103,114.94
----------------------------------	-----------------

9.- Dentro del rubro de Activos Intangibles está registrado el importe de \$ 45,000.00 por la adquisición de la versión 6 del SACG y del SAACG.NET del Sistema Automatizado de Contabilidad Gubernamental (SAACG) como se muestra a continuación:

<b>ACTIVOS INTANGIBLES</b>	<b>\$ 64,372.00</b>
Software	64,372.00

La amortización de la presente cuenta de Activo Intangible se efectuó al cierre del ejercicio 2019, como se muestra a continuación:

**AMORTIZACIÓN ACUMULADA DE ACTIVOS INTANGIBLES**

Amortización Acumulada de Software	\$ 10'405.78
------------------------------------	--------------

**ESTIMACIONES Y DETERIOROS**

10.- Estimaciones y deterioros. La depreciación del ejercicio se calcula mediante el método de línea recta considerada a partir del mes siguiente al que son adquiridos los activos, de acuerdo a los porcentajes señalados en la ley del Impuesto Sobre la Renta en vigor.

## OTROS ACTIVOS

11.- Este Instituto no tiene la cuenta de Otros Activos que puedan impactarle financieramente.

## PASIVO

### CUENTAS POR PAGAR A CORTO PLAZO

1.- Al 31 de marzo de 2020 no existen Cuentas por Pagar a Corto Plazo.

2.- Fondos de Bienes de Terceros.

El Instituto de Desarrollo y Formación Social al 31 de marzo de 2020 no cuenta con recursos localizados en Fondos de Bienes de Terceros en administración y/o garantía a corto y largo plazo.

3.- En este período no hubo la cuenta de pasivos diferidos, asimismo, este Instituto no cuenta con Pasivos Contingentes toda vez que a la fecha no existe ningún asunto pendiente que amerite dicha previsión.

## 2.- NOTAS AL ESTADO DE ACTIVIDADES

### INGRESOS DE GESTIÓN

1.- La cuenta de INGRESOS Y SUBSIDIOS representa la captación de los ingresos a través de las transferencias, asignaciones y subsidios recibidos por parte del Gobierno del Estado de Campeche, de conformidad con el Presupuesto de Ingresos Aprobado y Modificado, para el desarrollo de las actividades del Ente público y de las operaciones realizadas con terceros.

#### Ingresos de la Gestión

2020

Ingresos Por Venta de Bienes y Servicios	\$ 0.00
	<u>\$ 0.00</u>

Es relevante precisar que este Instituto no ha percibido Ingresos por Venta de Bienes y Servicios realizados con terceros durante el período del 1º. de enero al 31 de marzo de 2020.

2.- Al 31 de marzo de 2020 este Instituto percibió ingresos provenientes de transferencias de la Secretaría de Finanzas del Poder Ejecutivo del Estado de Campeche, tal como se señala a continuación:

#### Participaciones, Aportaciones y Transferencias

2020

Transferencias, Asignaciones y Subsidios	\$ <u>3'714,402.42*</u>
--	-------------------------

\*Incluye las partidas correspondientes a Capítulo 1000 Servicios Personales, las cuales son registradas de manera virtual para efectos contables y presupuestales.

### OTROS INGRESOS Y BENEFICIOS

3.- Al cierre del presente período, el Instituto de Desarrollo y Formación Social percibió ingresos financieros tal como se muestra a continuación:

#### Otros Ingresos y Beneficios varios

Otros Ingresos Financieros	\$ <u>1.02</u>
----------------------------	----------------

## GASTOS Y OTRAS PÉRDIDAS

1.- Comprende la totalidad del importe de los GASTOS DE FUNCIONAMIENTO, los cuales son necesarios para la operatividad del Ente Público, como se integran a continuación:

### GASTOS DE FUNCIONAMIENTO

GASTOS DE FUNCIONAMIENTO	IMPORTE
Servicios Personales	\$ 3'034,016.59
Materiales y Suministros	263,922.83
Servicios Generales	465,852.39
Transf. Internas y Asigs. Al Sector Pub.	113,362.00
<b>Otros Gastos y Perdidas Extraordinarias</b>	
Estimaciones, Depreciaciones, Deterioros,	582,533.32
Obsolescencia y Amortizaciones	0.00
Otros Gastos	0.00
Total de Gastos y Otras Pérdidas	<u>\$ 3'877,153.81</u>
Resultado del Ejercicio Ahorro/Desahorro	<u>\$ -162,750.37</u>

## III.- NOTAS AL ESTADO DE VARIACIÓN EN LA HACIENDA PÚBLICA/PATRIMONIO

### HACIENDA PÚBLICA/PATRIMONIO

1.- Se informa en forma agrupada acerca de las modificaciones al patrimonio contribuido:

PATRIMONIO CONTRIBUIDO	IMPORTE
Aportaciones	\$ 46,133.80
Donaciones de Capital	737,000.00
<b>Cambios en la Hacienda Pública/Patrimonio Neto del Ejercicio 2019</b>	
Aportaciones	\$ 0.00
Saldo Neto en la Hacienda Pública Patrimonio	<u>\$ 783,133.80</u>

2.- Se muestra el monto y la procedencia del patrimonio generado:

PATRIMONIO GENERADO	
Patrimonio Generado del Ejercicio (Ahorro/desahorro)	\$ -162,750.37
Patrimonio Generado de Ejercicios Anteriores	\$ 799,975.32
Ajustes por Cambio de valor	0.00
Saldo Neto en la Hacienda Pública/Patrimonio del Ejercicio 2020	<u>\$ 1'420,358.75</u>

Esta variación corresponde al resultado del ejercicio (desahorro) al 31 de marzo de 2020.

#### IV- NOTAS AL ESTADO DE FLUJO DE EFECTIVO.

##### EFFECTIVO Y EQUIVALENTES

1.- El análisis de los saldos inicial y final que figuran en la última parte del Estado de Flujo de Efectivo en la cuenta de efectivo y equivalentes es como sigue:

#### ESTADO DE FLUJO DE EFECTIVO AL 31 DE MARZO DE 2020

	31/03/2020	2019
<b>Flujos Netos de Efectivo de las Actividades de Operación</b>		
<b>ORIGEN:</b>	<b>\$ 3'714,402.42</b>	<b>\$ 17'791,128.68</b>
Productos	\$ 0.00	\$ 2.03
Ingresos por Venta de Bienes y Servicios	0.00	684,503.29
Transferencias, Asignaciones y Subsidios y Otras Ayudas	3'714,402.42	17'106,623.36
Otros Orígenes de Operación	0.00	0.00
<b>APLICACIÓN:</b>	<b>\$ 3'925,605.40</b>	<b>\$ 17'427,682.91</b>
Servicios Personales	\$ 263,922.83	\$ 925,276.20
Materiales y Suministros	465,852.39	2'287,095.62
Servicios Generales	113,362.00	5'167,799.06
Ayudas Sociales	0.00	6,002.00
Otras Aplicaciones de Operación	<u>48,451.59</u>	<u>147,287.06</u>
<b>Flujos Netos de Efectivo por Actividades de Operación</b>	<b>\$ -211,202.98</b>	<b>\$ 363,445.77</b>
<b>Flujos de Efectivo de las Actividades de Inversión</b>		
<b>ORIGEN</b>	<b>\$ 0.00</b>	<b>\$ 0.00</b>
Bienes Muebles	0.00	0.00
Otras Aplicaciones de Inversión	<u>0.00</u>	<u>0.00</u>
<b>APLICACIÓN:</b>	<b>\$ 0.00</b>	<b>\$ 179,742.00</b>
Bienes Muebles	\$ 0.00	\$ 160,370.00
Otras Aplicaciones de Inversión	<u>0.00</u>	<u>19,372.00</u>
<b>Flujos Netos de Efectivo por Actividades de Inversión</b>	<b>\$ 0.00</b>	<b>\$ -179,742.00</b>
<b>Flujo de Efectivo de las Actividades de Financiamiento</b>		
<b>ORIGEN:</b>	<b>0.00</b>	<b>0.00</b>
<b>APLICACIÓN:</b>	<b>0.00</b>	<b>0.00</b>
<b>Incremento/disminución Neta en el Efectivo y Equivalentes al Efectivo:</b>	<b>\$ -211,202.98</b>	<b>\$ 183,703.77</b>
Efectivo y Equivalentes al Efectivo al Inicio del Ejercicio	\$ 782,538.34	\$ 598,834.57
Efectivo y Equivalentes al Efectivo al Final del Ejercicio	\$ 571,335.36	\$ 782,538.34

El Estado de Flujo de Efectivo plasmado con anterioridad, presenta una comparación de la existencia con los ingresos y egresos por objeto del gasto, el cual muestra un flujo de operación del ejercicio y la existencia del flujo operacional en el efectivo recibido como resultado de las actividades económicas de base del Organismo.

2.- En el presente período no se realizaron compras de bienes muebles e intangibles.

3.- La entidad no registró rubros extraordinarios que ameriten la presentación de la conciliación de los flujos de efectivo netos de las actividades de operación y la cuenta de ahorro/desahorro antes de rubros extraordinarios.

**V.- CONCILIACIÓN ENTRE LOS INGRESOS PRESUPUESTARIOS Y CONTABLES, ASÍ COMO ENTRE LOS EGRESOS PRESUPUESTARIOS Y LOS GASTOS CONTABLES.**

<b>Instituto de Desarrollo y Formación Social del Estado de Campeche</b> <b>Conciliación entre los Ingresos Presupuestarios y Contables</b> <b>Correspondiente del 1 de Enero al 31 de Marzo de 2020</b> <b>(Cifras en pesos)</b>		
<b>1. Ingresos Presupuestarios</b>		<b>3,714,402.42</b>
<b>2. Más ingresos contables no presupuestarios</b>		<b>1.02</b>
2.1 Ingresos Financieros	1.02	
2.2 Incremento por Variación de Inventarios		
2.3 Disminución del exceso de estimaciones por pérdida o deterioro u obsolescencia	0.00	
2.4 Disminución del exceso de provisiones	0.00	
2.5 Otros ingresos y beneficios varios	0.00	
2.6 Otros ingresos contables no presupuestarios	0.00	
		<b>0.00</b>
<b>3. Menos ingresos presupuestarios no contables</b>		
3.1 Aprovechamientos Patrimoniales	0.00	
3.2 Ingresos derivados de financiamientos	0.00	
3.3 Otros Ingresos presupuestarios no contables	0.00	
<b>4. Ingresos Contables (4 = 1 + 2 - 3)</b>		<b>3,714,403.44</b>

Instituto de Desarrollo y Formación Social del Estado de Campeche Conciliación entre los Egresos Presupuestarios y los Gastos Contables Correspondiente del 1 de Enero al 31 de Marzo de 2020		
<b>1. Total de egresos (presupuestarios)</b>		<b>3,877,153.81</b>
<b>2. Menos egresos presupuestarios no contables</b>		<b>0.00</b>
2.1 Materias Primas y Materiales de Producción y Comercialización	0.00	
2.2 Materiales y Suministros	0.00	
2.3 Mobiliario y Equipo de Administración	0.00	
2.4 Mobiliario y Equipo Educativo y Recreativo	0.00	
2.5 Equipo e Instrumental Médico y de Laboratorio	0.00	
2.6 Vehículos y Equipo de Transporte	0.00	
2.7 Equipo de Defensa y Seguridad	0.00	
2.8 Maquinaria, Otros Equipos y Herramientas	0.00	
2.9 Activos Biológicos	0.00	
2.10 Bienes Inmuebles	0.00	
2.11 Activos Intangibles	0.00	
2.12 Obra Pública en Bienes de Dominio Público	0.00	
2.13 Obra Pública en Bienes Propios	0.00	
2.14 Acciones y Participaciones de Capital	0.00	
2.15 Compra de Títulos y Valores	0.00	
2.16 Concesión de Préstamos	0.00	
2.17 Inversiones en Fideicomisos, Mandatos y Otros Análogos		
2.18 Provisiones para Contingencias y Otras Erogaciones Especiales		
2.19 Amortización de la Deuda Pública		
2.20 Adeudos de Ejercicios Fiscales Anteriores (ADEFAS)		
2.21 Otros Egresos Presupuestales No Contables	0.00	
<b>3. Más Gasto Contables No Presupuestales</b>		<b>0.00</b>
3.1 Estimaciones, Depreciaciones, Deterioros, Obsolescencia y Amortizaciones	0.00	
3.2 Provisiones	0.00	
3.3 Disminución de inventarios	0.00	
3.4 Aumento por insuficiencia de estimaciones por pérdida o deterioro u obsolescencia	0.00	
3.5 Aumento por insuficiencia de provisiones	0.00	
3.6 Otros Gastos	0.00	
3.7 Otros Gastos Contables No Presupuestales	0.00	
<b>4. Total de Gasto Contable (4 = 1 - 2 + 3)</b>		<b>3,877,153.81</b>

**b). NOTAS DE MEMORIA (CUENTAS DE ORDEN):**

**CONTABLES**

Valores: El Instituto de Desarrollo y Formación Social no tiene Cuentas de Orden relativas a valores.

Emisión: El Instituto de Desarrollo y Formación Social no tiene Cuentas de Orden relativas a emisiones.

Avales y garantías: El Instituto de Desarrollo y Formación Social no tiene Cuentas de Orden relativas a avales y garantías.

Juicios: El Instituto de Desarrollo y Formación Social no tiene cuentas de orden relativas a Juicios.

Contratos para Inversión Mediante Proyectos para Prestación de Servicios (PPS) y Similares: El Instituto de Desarrollo y Formación Social no tiene Cuentas de Orden relativas a Contratos para Inversión Mediante Proyectos para Prestación de Servicios (PPS) y Similares.

Bienes Concesionados o en comodato: El Instituto de Desarrollo y Formación Social no tiene Cuentas de Orden relativas a Bienes Concesionados o en Comodato.

## **PRESUPUESTARIAS:**

### **Cuentas de Ingresos**

En cumplimiento a lo establecido en la Fracción II del Artículo 38 de la Ley General de Contabilidad Gubernamental, el registro de las etapas del presupuesto de ingresos del Instituto de Desarrollo y Formación Social se refleja en lo relativo al ingreso estimado, modificado, devengado y recaudado.

Los movimientos aplicados a dichos momentos contables aparecen reflejados en el apartado de información presupuestaria de acuerdo a la Normatividad emitida por el CONAC.

### **Cuentas de Egresos**

En cumplimiento a lo establecido en la Fracción I del Artículo 38 de la Ley General de Contabilidad Gubernamental, el registro de las etapas del presupuesto de egresos del Instituto de Desarrollo y Formación Social se refleja en lo relativo al gasto aprobado, modificado, comprometido, devengado, ejercido y pagado.

Los movimientos aplicados a dichos momentos contables aparecen reflejados en el apartado de información presupuestaria de acuerdo a la Normatividad emitida por el CONAC.

Las Cuentas de Orden Presupuestales incluyen las Cuentas Presupuestales de los Ingresos y las Cuentas Presupuestales de los Egresos, como se muestra a continuación:

<b>CUENTAS DE ORDEN</b>	<b>IMPORTE</b>
<b>CUENTAS DE ORDEN PRESUPUESTAL DE LOS INGRESOS</b>	
LEY DE INGRESOS ESTIMADA	\$18'916,968.00
LEY DE INGRESOS POR EJECUTAR	15'935,679.06
MODIFICACIONES A LA LEY DE INGRESOS ESTIMADA	733,113.48
LEY DE INGRESOS DEVENGADA	3'714,402.42
LEY DE INGRESOS RECAUDADA	3'714,402.42
<b>CUENTAS DE ORDEN PRESUPUESTAL DE LOS EGRESOS</b>	
PRESUPUESTO DE EGRESOS APROBADO	\$18'916,968.00
PRESUPUESTO DE EGRESOS POR EJERCER	16'086,517.31
MODIFICACIONES AL PRESUPUESTO DE EGRESOS APROB	1'064,375.99
PRESUPUESTO DE EGRESOS COMPROMETIDO	3'894,826.68
PRESUPUESTO DE EGRESOS DEVENGADO	3'877,153.81
PRESUPUESTO DE EGRESOS EJERCIDO	3'877,153.81
PRESUPUESTO DE EGRESOS PAGADO	3'877,153.81

1.- Durante el trimestre de enero a marzo de 2020 este Instituto no recibió valores en custodia de instrumentos prestados a formadores de mercado e instrumentos de crédito recibidos en garantía de los formadores de mercado u otros.

2.- Durante el trimestre de enero a marzo de 2020 este Instituto no realizó ningún tipo de emisión de instrumento: monto, tasa y vencimiento.

3.- Durante el trimestre de enero a marzo de 2020 este Instituto no realizó la firma de ningún tipo de contrato de construcción.



4.- El avance que se registra en las cuentas de orden presupuestarias de ingresos y egresos al 31 de marzo de 2020 con respecto al presupuesto de ingresos y egresos estimado y aprobado para el ejercicio 2020 es de 19.63% y de 20.49% respectivamente.

### **c).- NOTAS DE GESTIÓN ADMINISTRATIVA**

#### **PANORAMA ECONÓMICO Y FINANCIERO**

##### **1.- Introducción:**

Los Estados Financieros de los entes públicos, proveen de información financiera a los principales usuarios de la misma, al congreso y a los ciudadanos.

El objetivo del presente documento es la revelación del contexto y de los aspectos económicos-financieros más relevantes que influyeron en las decisiones del período y que han sido considerados en la elaboración de los estados financieros para una mayor comprensión de los mismos y sus particularidades.

De esta manera, se informa y explica la respuesta del gobierno a las condiciones relacionadas con la información financiera de cada período de gestión; además, de exponer aquellas políticas que podrían afectar la toma de decisiones en períodos posteriores.

##### **2- Panorama Económico y Financiero.**

La operación financiera del Organismo se realiza de conformidad a la normatividad estatal establecida. Para el desarrollo de sus actividades operativas se reciben recursos que provienen del presupuesto estatal a través de subsidios, los cuales se aplican al gasto corriente para el desarrollo de programas y proyectos específicos.

En el ejercicio comprendido del 1º. de enero al 31 de marzo de 2020 el aspecto económico no ha sido el idóneo, debido a que por causas externas al Ente Público, la Secretaría de Finanzas del Estado, no ha otorgado en tiempo y forma los recursos para el ejercicio del gasto corriente, sin embargo este Instituto ha implementado las medidas de austeridad necesarias para minimizar la creación de pasivos.

##### **3.- Autorización e Historia:**

###### **a).- Creación del Ente:**

Se crea el Instituto de Desarrollo y Formación Social del Estado de Campeche (INDEFOS), como Organismo Descentralizado de la Administración Pública del Estado, con domicilio en la ciudad de San Francisco de Campeche, Campeche; con personalidad jurídica y patrimonio propios, quedando sectorizado a la Secretaría de Desarrollo Social y Humano de la propia Administración. El Instituto de Desarrollo y Formación Social del Estado (INDEFOS) se rige por el decreto de creación publicado en el Periódico Oficial del Gobierno Constitucional del Estado de Campeche con fecha 11 de septiembre de 1995, por su reglamento interior, manual de organización, así como por las demás Leyes, Acuerdos, Decretos y Convenios aplicables en su caso y por el Acuerdo del Ejecutivo que modifica el diverso Acuerdo publicado en el Periódico Oficial del Estado de fecha 23 de junio de 1995, por el que se creó el Organismo Público Descentralizado denominado "Instituto de Desarrollo y Formación Social del Estado de Campeche", con el acrónimo de INDEFOS publicado en el Periódico Oficial del Estado el día 31 de agosto de 2015.

#### **b).- Principales Cambios en la Estructura:**

En el año 2010, como parte del arranque de la nueva Administración que inicia en septiembre de 2009, se realiza la contratación de 18 empleados por contrato a fin de contar con una mayor eficiencia en la consecución de los nuevos programas y estrategias de gobierno, por lo que surge la necesidad de rentar un edificio aledaño a las oficinas que ocupa actualmente el Instituto de Desarrollo y Formación Social del Estado de Campeche, dicho edificio se ubica en la Calle 10 No. 211, del Barrio de Guadalupe de esta ciudad, mismo que es desocupado en el mes de noviembre de 2015 y el personal que laboraba en ese espacio, fue redistribuido en las oficinas principales del Instituto, esto se efectuó como una medida de ahorro y racionalidad del gasto a efectos de tener solvencia presupuestal en otras acciones prioritarias para la operatividad. Es relevante señalar que al cierre del período se encuentran incorporados a este Instituto 8 empleados de contrato los cuales se rigen de acuerdo a los métodos de contratación aplicados por la Secretaría de Administración e Innovación Gubernamental mediante el régimen de Asimilados a Salarios.

#### **4.- Organización y Objeto Social:**

**a).- Objeto Social:** El Instituto de Desarrollo y Formación Social del Estado de Campeche (INDEFOS) tiene como objetivo difundir y promover las tesis y los compromisos de la política social del Estado Mexicano, como el instrumento fundamental para consolidar la nueva relación entre sociedad y gobierno.

**b).- Principal Actividad:** Fortalecer la promoción del cambio en las relaciones entre el Estado y la Sociedad, a través de un amplio proceso de concertación y capacitación social e institucional dirigido a las organizaciones sociales y privadas y a los servidores públicos de los tres órdenes de gobierno de la estructura gubernamental vinculados en la operación descentralizada de los programas de desarrollo social.

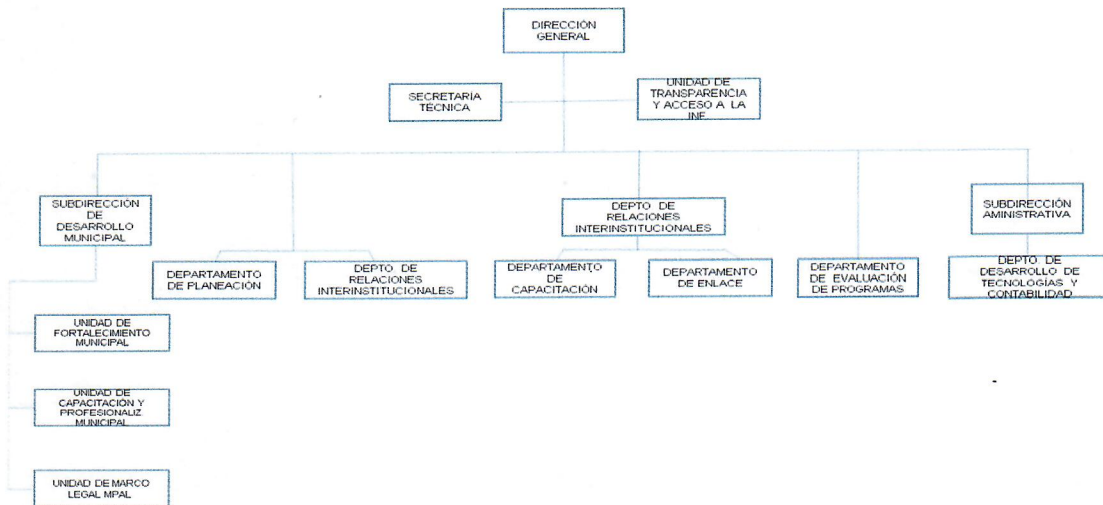
**c).- Ejercicio Fiscal:** Del 1º. de enero al 31 de marzo de 2020.

**d).- Régimen Jurídico:** Organismo Descentralizado de la Administración Pública del Estado, creado por el decreto publicado en el Periódico Oficial del Gobierno Constitucional del Estado de Campeche con fecha 11 de septiembre de 1995 y por el Acuerdo del Ejecutivo que modifica el diverso Acuerdo publicado en el Periódico Oficial del Estado de fecha 23 de junio de 1995, publicado en el Periódico Oficial del Estado el día 31 de agosto de 2015.

**e).- Consideraciones Fiscales del Ente:** Persona Moral no Contribuyente.

#### **f).- Estructura Organizacional Básica:**

Derivado del cambio a la administración 2015-2021, la Secretaría de Administración e Innovación Gubernamental convocó a este Instituto al programa de organización integral a efectos de cumplir con los objetivos de sus procesos administrativos acorde a las funciones actuales del Ente, por lo que se elaboró un nuevo organigrama que incluye la nueva estructura del Instituto de Desarrollo y Formación Social, la cual se hizo del conocimiento de la Secretaría de Administración e Innovación Gubernamental, quedando debidamente validada.



**g.- Fideicomisos, mandatos y análogos de los cuales es fideicomitente o fideicomisario:** El Instituto de Desarrollo y Formación Social al 31 de marzo de 2020 no cuenta con ningún Fideicomiso, mandatos y análogos de los cuales es fideicomitente o fideicomisario.

## 5.- Bases de Preparación de los Estados Financieros.

a).- Para la elaboración de los Estados Financieros se ha observado la Ley General de Contabilidad Gubernamental, la normatividad emitida por el CONAC y las disposiciones legales aplicables.

b).- Se cumple con la Normatividad aplicada para el reconocimiento, valuación, y revelación de los diferentes rubros de la información financiera, así como las bases de medición utilizadas para la elaboración de los estados financieros; por ejemplo: el costo histórico, valor de realización, valor razonable, valor de recuperación y valor de mercado y los criterios de aplicación de los mismos, como base de medición para la elaboración de la contabilidad y los estados financieros.

c).- Se cumple con los Postulados básicos.

Por los elementos fundamentales que configuran el sistema de contabilidad gubernamental y sustentan de manera técnica el registro de las operaciones, elaboración y presentación de los estados financieros fueron considerados en la elaboración de los mismos:

- 1).- Sustancia económica
- 2).- Entes públicos
- 3).- Existencia permanente
- 4).- Revelación suficiente
- 5).- Importancia relativa
- 6).- Registro e integración presupuestaria
- 7).- Consolidación de la información financiera
- 8).- Devengo contable
- 9).- Valuación
- 10).- Dualidad económica
- 11).- Consistencia

d).- Normatividad Supletoria: Solo se aplica lo establecido en las NIF (Normas de Información Financiera) y las disposiciones emitidas por el CONAC.

e).- Es relevante señalar que este Instituto implementó la base devengado de acuerdo a la Ley General de Contabilidad Gubernamental desde el ejercicio 2012. Los Estados Financieros han sido preparados con apego a las disposiciones establecidas en la Ley General de Contabilidad Gubernamental y con sujeción a la Normatividad y lineamientos emitidos por el CONAC. Asimismo, en el registro de las operaciones y emisión de la información financiera se ha dado debido cumplimiento a los postulados básicos de contabilidad gubernamental, ya que estos proporcionan el sustento técnico para el ejercicio de la práctica contable a través de definiciones, explicaciones y razonamientos en la materia.

## **6.- Políticas de Contabilidad Significativas.**

a).- Actualización: El registro de la contabilidad se realiza con base en los lineamientos establecidos por el CONAC, no se contempla la actualización del valor de los activos, pasivos y hacienda pública/patrimonio por lo que no se tiene afectación inflacionaria a los estados financieros.

b).- Todas las operaciones se realizan en moneda de circulación nacional y no se realizan operaciones en el extranjero.

c).- No se realizan inversiones en acciones de ningún tipo en compañías subsidiarias no consolidadas y asociadas.

d).- Se fijan los criterios y políticas para el registro y aplicación de la depreciación y amortización del inventario de bienes muebles, así como la utilización de cuentas de orden presupuestarias para reflejar el movimiento del presupuesto del ejercicio.

e).- Los beneficios a empleados son los que otorga el Poder Ejecutivo del Estado de Campeche los cuales se encuentran en la Ley del Presupuesto de Egresos del Ejercicio y el recurso que implica es ejercido en forma directa por la Secretaría de Administración.

f).- Provisiones. El Instituto de Desarrollo y Formación Social no cuenta con provisiones.

g).- Reservas. El Instituto de Desarrollo y Formación Social no cuenta con reservas.

h).- El Instituto de Desarrollo y Formación Social no ha realizado cambios en políticas contables y corrección de errores junto con la revelación de los efectos que se tendrán en la información financiera del Ente público, ya sea retrospectivos o prospectivos y en su caso, se aplican de acuerdo a la Normatividad emitida por el CONAC.

i).- No se ha efectuado ninguna reclasificación de cuentas.

j).- No ha sido necesario depurar ni cancelar saldos.

## **7.- Posición en Moneda Extranjera**

a) Activos en Moneda extranjera:

Al 31 de marzo de 2020 el Instituto de Desarrollo y Formación Social no cuenta con Activos en Moneda Extranjera.

- b) Pasivos en Moneda Extranjera:  
Al 31 de marzo de 2020 el Instituto de Desarrollo y Formación Social no cuenta con Pasivos en Moneda Extranjera.
- c) Posición en Moneda Extranjera:  
Al 31 de marzo de 2020 el Instituto de Desarrollo y Formación Social no cuenta con Posición en Moneda Extranjera.
- d) Tipo de Cambio:  
Al 31 de marzo de 2020 el Instituto de Desarrollo y Formación Social no ha realizado operaciones en moneda extranjera que impliquen afectaciones en el tipo de cambio.
- e) Equivalente en Moneda Nacional:  
Al 31 de marzo de 2020 el Instituto de Desarrollo y Formación Social no ha realizado operaciones en moneda extranjera equivalentes en moneda nacional.

### **8.- Reporte Analítico del Activo.**

a).- Vida útil o porcentajes de depreciación, deterioro o amortización utilizados en los diferentes tipos de activos.

Se armonizaron los bienes, tomando en consideración aquellos que al momento de su adquisición rebasaron el importe equivalente a 35 salarios mínimos del D.F. y el registro de la depreciación, se efectuó al día 31 de diciembre del ejercicio 2017. Los bienes que se adquirieron con posterioridad al mes de diciembre de 2017 y que rebasaron el importe correspondiente a 70 UMAS fueron sujetos al registro de la depreciación aplicándose la tasa correspondiente al ejercicio 2019 al cierre del mismo, tomando en cuenta el tiempo de vida útil que establece el CONAC.

b).- Cambios en el porcentaje de depreciación o valor residual de los activos.

El registro de la depreciación se realiza de acuerdo a los porcentajes señalados en la ley del Impuesto Sobre la Renta en vigor.

c).- El Instituto de Desarrollo y Formación Social al 31 de marzo de 2020 no realizó gastos capitalizados en el ejercicio, tanto financieros como de investigación y desarrollo.

d).- El Instituto de Desarrollo y Formación Social al 31 de marzo de 2020 no realizó operaciones en moneda extranjera que impliquen riesgos en el tipo de cambio y no realizó inversiones financieras.

e).- El Instituto de Desarrollo y Formación Social al 31 de marzo de 2020 no ha realizado la construcción de ningún tipo de bien que represente un valor activado en el ejercicio.

f).- El Instituto de Desarrollo y Formación Social al 31 de marzo de 2020 no presenta otras circunstancias de carácter significativo que afecten el activo, tales como bienes en garantía, señalados en embargos, litigios, títulos de inversiones entregados en garantías, baja significativa de la valor de inversiones financieras etc.

g).- El Instituto de Desarrollo y Formación Social al 31 de marzo de 2020 no ha realizado ningún desmantelamiento de Activos, procedimientos, implicaciones con efectos contables.

h).- El Instituto de Desarrollo y Formación Social realiza adquisiciones de activos atendiendo las necesidades del servicio y cumpliendo con las medidas de austeridad procurando la mejor relación costo-beneficio y la calidad del bien, los cuales son entregados al respectivo usuario en custodia y resguardo. Cabe señalar que todos los bienes patrimonio de este Instituto son utilizados de manera efectiva para los fines que fueron adquiridos.

Es relevante señalar que el Instituto de Desarrollo y Formación Social no efectúa variaciones en el activo.

- a).- No se realizan inversiones en valores.
- b).- No existe Patrimonio de Organismos descentralizados de Control Presupuestario Indirecto.
- c).- No se realizan inversiones en empresas de participación mayoritaria.
- d).- No se realizan inversiones en empresas de participación minoritaria.
- e).- No existe Patrimonio de Organismos descentralizados de Control Presupuestario directo.

### 9.- Fideicomisos, Mandatos y Análogos.

- a) El Instituto de Desarrollo y Formación Social al 31 de marzo de 2020 no cuenta con Fideicomisos, Mandatos y Análogos por lo consiguiente no se reporta dicha información por ramo administrativo.
- b) El Instituto de Desarrollo y Formación Social al 31 de marzo de 2020 no cuenta con Fideicomisos, Mandatos y Análogos por lo consiguiente no son enlistados ni relacionados en ninguna proporción.

### 10.- Reporte de la Recaudación

- a).- Durante el período del 1º. de enero al 31 de marzo de 2020 se obtuvieron ingresos provenientes de los subsidios estatales a través de transferencias bancarias para el gasto corriente del Ente Público en cantidad de \$ 478,994.00, lo que representa el 18.22%% de la recaudación total para el citado gasto corriente con sus respectivas adecuaciones presupuestales. De igual forma de manera virtual se reflejan ingresos correspondientes a servicios personales en suma de \$ 3'235,408.42 (la nómina es maquilada por la Secretaría de Administración).
- b.- La proyección de la recaudación e ingresos en el mediano plazo del instituto de Desarrollo y Formación Social para el ejercicio del gasto corriente, es la que se encuentra pendiente de depositar al 31 de marzo de 2020 por parte de la Secretaría de Finanzas del Poder Ejecutivo del Estado de Campeche, tal como se relaciona a continuación:

MES 2020	IMPORTE
Abril	\$ 324,100.00
Mayo	329,700.00
Junio	311,150.00
Julio	269,400.00
Agosto	228,400.00
Septiembre	278,556.00
Octubre	151,090.00
Noviembre	150,100.00
Diciembre	106,266.00

### 11.- Información Sobre la Deuda y el Reporte Analítico de la Deuda.

- a) El Instituto de Desarrollo y Formación Social del Estado de Campeche no cuenta con autorización para contraer deudas por lo que no utiliza indicadores de deuda respecto al PIB ni a la recaudación en ningún período de tiempo.

b) El Instituto de Desarrollo y Formación Social del Estado de Campeche no cuenta con autorización para contraer deudas por lo que no cuenta con ningún tipo de valor gubernamental ni con instrumentos financieros en los que se consideren intereses, comisiones, tasa, perfil de vencimiento y otros gastos de la deuda.

#### **12.- Calificaciones Otorgadas.**

El Instituto de Desarrollo y Formación Social del Estado de Campeche no ha sido sujeto a ninguna calificación crediticia.

#### **13.- Procesos de mejora.**

a).- Principales Políticas de Control Interno: Actualmente se encuentra en proceso de actualización el Manual de procedimientos del Ente Público, el cual se encuentra en proceso de revisión por la Secretaría de Administración e Innovación Gubernamental, la Secretaría de la Contraloría y posteriormente será validado y presentado.

b).- Medidas de Desempeño financiero, metas y alcance: Asimismo, se han actualizado los procesos de solicitudes presupuestales por partida y proyecto, las políticas de comprobación de viáticos, gastos, órdenes de compra, validaciones de las facturas del gasto, cotizaciones de compra y disminución de cheques emitidos y cancelados utilizando el sistema de banca electrónica. Se ejerce el gasto de acuerdo a la disponibilidad de recursos minimizando la creación de pasivos, priorizando los gastos en los programas que inciden directamente en el logro de las metas establecidas en el Programa Operativo Anual.

#### **14.- Información por Segmentos.**

El Instituto de Desarrollo y Formación Social no presenta información por segmentos.

#### **15.- Eventos Posteriores al Cierre.**

El Instituto de Desarrollo y Formación Social no tuvo eventos posteriores al cierre de periodo que impliquen efectos en los Estados Financieros y que le afecten económicamente.

#### **16.- Partes Relacionadas.**

No existen partes relacionadas que pudieran ejercer influencia significativa sobre la toma de decisiones financieras y operativas.

#### **17.- Responsabilidad Sobre la Presentación razonable de los Estados Financieros**

Bajo protesta de decir verdad declaramos que los Estados Financieros y sus Notas, son razonablemente correctos y son responsabilidad del Instituto de Desarrollo y Formación Social.



Lic. Gibrán Jorge Burad Abud  
Director General



C.P. Patricio Gerardo Reyes Oropeza  
Subdirector de Contabilidad y Presupuesto



**INSTITUTO DE DESARROLLO Y FORMACIÓN SOCIAL**  
ESTADO DE CAMPECHE  
**FUENTES DE FINANCIAMIENTO**  
AL 31 DE MARZO DE 2020





CLAVE

NOMBRE

115A  
111B

GASTO CORRIENTE  
INGRESOS PROPIOS

  
Lic. Gibrán Jorge Burad Abud  
Director General

  
C.P. Patricio Gerardo Reyes Oropeza  
Subdirector de Contabilidad y Presupuesto





Rubro de Ingresos	Ingreso Modificado				Diferencia
	Estimado (1)	Ampliaciones y Reducciones (2)	Devengado (4)	Recaudado (5)	
Impuestos	0	0	0	0	0
Cuotas y Aportaciones de Seguridad Social	0	0	0	0	0
Contribuciones de Mejoras	0	0	0	0	0
Derechos	0	0	0	0	0
Productos	0	0	0	0	0
Aprovechamientos	0	0	0	0	0
Ingresos por Venta de Bienes, Prestación de Servicios y Otros Ingresos	0	733,113	733,113	0	0
Participaciones, Aportaciones, Convenios, Incentivos Derivados de la Colaboración Fiscal y Fondos Distintos de Aportaciones	0	0	0	0	0
Transferencias, Asignaciones, Subsidios y Subvenciones, y Pensiones y Jubilaciones	18,916,968	0	3,714,402	3,714,402	-15,202,566
Ingresos Derivados de Financiamientos	0	0	0	0	0
<b>Total</b>	<b>18,916,968</b>	<b>733,113</b>	<b>3,714,402</b>	<b>3,714,402</b>	<b>-15,202,566</b>

Estado Analítico de Ingresos Por Fuente de Financiamiento	Ingreso Modificado				Diferencia
	Estimado (1)	Ampliaciones y Reducciones (2)	Devengado (4)	Recaudado (5)	
<b>Ingresos del Poder Ejecutivo Federal o Estatal y de los Municipios</b>					
Impuestos	0	0	0	0	0
Cuotas y Aportaciones de Seguridad Social	0	0	0	0	0
Contribuciones de Mejoras	0	0	0	0	0
Derechos	0	0	0	0	0
Productos	0	0	0	0	0
Aprovechamientos	0	0	0	0	0
Participaciones, Aportaciones, Convenios, Incentivos Derivados de la Colaboración Fiscal y Fondos Distintos de Aportaciones	0	0	0	0	0
Transferencias, Asignaciones, Subsidios y Subvenciones, y Pensiones y Jubilaciones	0	0	0	0	0
<b>Ingresos de los Entes Públicos de los Poderes Legislativo y Judicial, de los Organos Autónomos y del Sector Paraestatal o Paramunicipal, así como de las Empresas Productoras del Estado</b>					
Cuotas y Aportaciones de Seguridad Social	0	0	0	0	0
Productos	0	0	0	0	0
Ingresos por Venta de Bienes, Prestación de Servicios y Otros Ingresos	0	733,113	733,113	0	0
Transferencias, Asignaciones, Subsidios y Subvenciones, y Pensiones y Jubilaciones	18,916,968	0	3,714,402	3,714,402	-15,202,566
<b>Ingresos derivados de financiamiento</b>					
Ingresos Derivados de Financiamientos	0	0	0	0	0
<b>Total</b>	<b>18,916,968</b>	<b>733,113</b>	<b>3,714,402</b>	<b>3,714,402</b>	<b>-15,202,566</b>

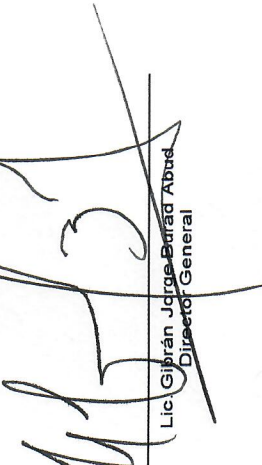
*[Handwritten signature]*  
Lic. Gerardo Jorge Burad Abuy  
Director General


*[Handwritten signature]*  
C. P. Patricio Gerardo Reyes Oropeza  
Subdirector de Contabilidad y Presupuesto



**Instituto de Desarrollo y Formación Social del Estado de Campeche**  
**Estado Analítico del Ejercicio del Presupuesto de Egresos**  
**Clasificación Económica (por Tipo de Gasto)**  
**Del 1 de Enero al 31 de Marzo de 2020**

Concepto	Egresos					Subejercicio 6 = ( 3 - 4 )
	Aprobado 1	Ampliaciones/ (Reducciones) 2	Modificado 3 = ( 1 + 2 )	Devengado 4	Pagado 5	
Gasto Corriente	18,916,968	1,064,376	19,981,344	3,877,154	3,877,154	16,104,190
Gasto de Capital	0	0	0	0	0	0
Amortización de la Deuda y Disminución de Pasivos	0	0	0	0	0	0
Pensiones y Jubilaciones	0	0	0	0	0	0
Participaciones	0	0	0	0	0	0
<b>Total del Gasto</b>	<b>18,916,968</b>	<b>1,064,376</b>	<b>19,981,344</b>	<b>3,877,154</b>	<b>3,877,154</b>	<b>16,104,190</b>

  
 Lic. Gibrán Jorge Enríquez Abad  
 Director General

  
 C.P. Patricio Gerardo Reyes Oropeza  
 Subdirector de Contabilidad y Presupuesto




**Instituto de Desarrollo y Formación Social del Estado de Campeche**  
**Estado Analítico del Ejercicio del Presupuesto de Egresos**  
**Clasificación por Objeto del Gasto (Capítulo y Concepto)**  
**Del 1 de Enero al 31 de Marzo de 2020**


Concepto	Egresos					Subejercicio
	Aprobado 1	Ampliaciones/ (Reducciones) 2	Modificado 3 = (1 + 2)	Devengado 4	Pagado 5	
<b>Servicios Personales</b>	<b>15,891,726</b>	<b>216,738</b>	<b>16,108,464</b>	<b>3,034,017</b>	<b>3,034,017</b>	<b>13,074,448</b>
Remuneraciones al Personal de Carácter Permanente	8,692,980	28,544	8,721,524	2,051,148	2,051,148	6,670,377
Remuneraciones al Personal de Carácter Transitorio	0	0	0	0	0	0
Remuneraciones Adicionales y Especiales	3,738,054	1,250	3,739,304	170,251	170,251	3,569,053
Seguridad Social	3,428,692	10,358	3,439,050	636,032	636,032	2,803,018
Otras Prestaciones Sociales y Económicas	0	176,586	176,586	176,586	176,586	0
Previsiones	32,000	0	32,000	0	0	32,000
Pago de Estímulos a Servidores Públicos	0	0	0	0	0	0
<b>Materiales y Suministros</b>	<b>1,036,356</b>	<b>525,600</b>	<b>1,561,956</b>	<b>263,923</b>	<b>263,923</b>	<b>1,298,033</b>
Materiales de Administración, Emisión de Documentos y Artículos Oficiales	209,150	103,000	312,150	91,617	91,617	220,533
Alimentos y Utensilios	28,300	6,300	34,600	18,512	18,512	16,088
Materiales Primas y Materiales de Producción y Comercialización	0	0	0	0	0	0
Materiales y Artículos de Construcción y de Reparación	0	-600	49,800	4,960	4,960	44,840
Productos Químicos, Farmacéuticos y de Laboratorio	643,000	373,700	1,016,700	129,653	129,653	887,047
Combustibles, Lubrificantes y Aditivos	800	900	1,300	299	299	1,001
Vestuario, Blancos, Prendas de Protección y Artículos Deportivos	0	0	0	0	0	0
Materiales y Suministros Para Seguridad	104,706	42,700	147,406	18,880	18,880	128,526
Herramientas, Refacciones y Accesorios Menores	1,969,064	208,676	2,177,740	465,852	465,852	1,711,887
<b>Servicios Generales</b>	<b>276,100</b>	<b>-4,900</b>	<b>271,200</b>	<b>52,320</b>	<b>52,320</b>	<b>218,880</b>
Servicios Básicos	0	0	0	0	0	0
Servicios de Arrendamiento	224,400	113,182	337,582	66,430	66,430	271,153
Servicios Profesionales, Científicos, Técnicos y Otros Servicios	47,400	36,834	84,234	49,223	49,223	35,011
Servicios Financieros, Bancarios y Comerciales	278,544	40,888	319,432	122,115	122,115	197,016
Servicios de Instalación, Reparación, Mantenimiento y Conservación	39,866	-2,800	37,066	1,293	1,293	35,973
Servicios de Comunicación Social y Publicidad	592,800	27,399	620,199	50,219	50,219	570,520
Servicios de Traslado y Viáticos	100,790	-3,829	96,961	18,303	18,303	78,968
Servicios Oficiales	409,164	1,162	410,326	105,950	105,950	304,376
Otros Servicios Generales	19,822	113,362	133,184	113,362	113,362	19,822
<b>Transferencias, Asignaciones, Subsidios y Otras Ayudas</b>	<b>19,822</b>	<b>113,362</b>	<b>133,184</b>	<b>113,362</b>	<b>113,362</b>	<b>19,822</b>
Transferencias Internas y Asignaciones al Sector Público	0	0	0	0	0	0
Transferencias al Resto del Sector Público	0	0	0	0	0	0
Subsidios y Subvenciones	0	0	0	0	0	0
Ayudas Sociales	0	0	0	0	0	0
Pensiones y Jubilaciones	0	0	0	0	0	0
Transferencias a Fideicomisos, Mandatos y Otros Análogos	0	0	0	0	0	0
Transferencias a la Seguridad Social	0	0	0	0	0	0
Donativos	0	0	0	0	0	0
Transferencias al Exterior	0	0	0	0	0	0
<b>Bienes Muebles, Inmuebles e Intangibles</b>	<b>0</b>	<b>0</b>	<b>0</b>	<b>0</b>	<b>0</b>	<b>0</b>
Mobiliario y Equipo de Administración	0	0	0	0	0	0
Mobiliario y Equipo Educativo y Recreativo	0	0	0	0	0	0
Equipo e Instrumental Médico y de Laboratorio	0	0	0	0	0	0
Vehículos y Equipo de Transporte	0	0	0	0	0	0
Equipo de Defensa y Seguridad	0	0	0	0	0	0
Maquinaria, Otros Equipos y Herramientas	0	0	0	0	0	0
Activos Biológicos	0	0	0	0	0	0
Bienes Inmuebles	0	0	0	0	0	0



**Instituto de Desarrollo y Formación Social del Estado de Campeche**  
**Estado Analítico del Ejercicio del Presupuesto de Egresos**  
**Clasificación por Objeto del Gasto (Capítulo y Concepto)**  
**Del 1 de Enero al 31 de Marzo de 2020**

Concepto	Egresos					Subejercicio
	Aprobado 1	Ampliaciones/ (Reducciones) 2	Modificado 3 = (1 + 2)	Devengado 4	Pagado 5	
Activos Intangibles	0	0	0	0	0	0
<b>Inversión Pública</b>	0	0	0	0	0	0
Obra Pública en Bienes de Dominio Público	0	0	0	0	0	0
Obra Pública en Bienes Propios	0	0	0	0	0	0
Proyectos Productivos y Acciones de Fomento	0	0	0	0	0	0
<b>Inversiones Financieras y Otras Provisiones</b>	0	0	0	0	0	0
Inversiones Para el Fomento de Actividades Productivas	0	0	0	0	0	0
Acciones y Participaciones de Capital	0	0	0	0	0	0
Compra de Títulos y Valores	0	0	0	0	0	0
Concesión de Préstamos	0	0	0	0	0	0
Inversiones en Fideicomisos, Mandatos y Otros Antálogos	0	0	0	0	0	0
Otras Inversiones Financieras	0	0	0	0	0	0
Provisiones para Contingencias y Otras Erogaciones Especiales	0	0	0	0	0	0
<b>Participaciones y Aportaciones</b>	0	0	0	0	0	0
Participaciones	0	0	0	0	0	0
Aportaciones	0	0	0	0	0	0
Convenios	0	0	0	0	0	0
<b>Deuda Pública</b>	0	0	0	0	0	0
Amortización de la Deuda Pública	0	0	0	0	0	0
Intereses de la Deuda Pública	0	0	0	0	0	0
Comisiones de la Deuda Pública	0	0	0	0	0	0
Gastos de la Deuda Pública	0	0	0	0	0	0
Costo por Coberturas	0	0	0	0	0	0
Apoyos Financieros	0	0	0	0	0	0
Adeudos de Ejercicios Fiscales Anteriores (Adefas)	0	0	0	0	0	0
<b>Total del Gasto</b>	<b>18,916,968</b>	<b>1,064,376</b>	<b>19,981,344</b>	<b>3,877,154</b>	<b>3,877,154</b>	<b>16,104,190</b>


  
 Lic. Gibrán Jordán Bernal Abad  
 Director General


  
 C. P. Patricio Gerardo Reyes Oropeza  
 Subdirector de Contabilidad y Presupuesto



**Instituto de Desarrollo y Formación Social del Estado de Campeche**  
**Estado Analítico del Ejercicio del Presupuesto de Egresos**  
**Clasificación Funcional (Finalidad y Función)**  
**Del 1 de Enero al 31 de Marzo de 2020**

Concepto	Egresos					
	Aprobado 1	Ampliaciones/ (Reducciones) 2	Modificado 3 = (1 + 2)	Devengado 4	Pagado 5	Subejercicio 6 = (3 - 4)
<b>Gobierno</b>	0	0	0	0	0	0
Legislación						
Justicia						
Coordinación de la Política de Gobierno						
Relaciones Exteriores						
Asuntos Financieros y Hacendarios						
Seguridad Nacional						
Asuntos de Orden Público y de Seguridad Interior						
Otros Servicios Generales						
<b>Desarrollo Social</b>	18,916,968	1,064,376	19,981,344	3,877,154	3,877,154	16,104,190
Protección Ambiental						
Vivienda y Servicios a la Comunidad						
Salud						
Recreación, Cultura y Otras Manifestaciones Sociales						
Educación						
Protección Social						
Otros Asuntos Sociales	18,916,968	1,064,376	19,981,344	3,877,154	3,877,154	16,104,190
<b>Desarrollo Económico</b>	0	0	0	0	0	0
Asuntos Económicos, Comerciales y Laborales en General						
Agropecuaria, Silvicultura, Pesca y Caza						
Combustibles y Energía						
Minería, Manufacturas y Construcción						
Transporte						
Comunicaciones						
Turismo						
Ciencia, Tecnología e Innovación						
Otras Industrias y Otros Asuntos Económicos						
<b>Otras no Clasificadas en Funciones Anteriores</b>	0	0	0	0	0	0
Transacciones de la Deuda Pública / Costo Financiero de la Deuda						
Transferencias, Participaciones y Aportaciones entre Diferentes Niveles y Ordenes de Gobierno						
Saneamiento del Sistema Financiero						
Adeudos de Ejercicios Fiscales Anteriores						
<b>Total del Gasto</b>	<b>18,916,968</b>	<b>1,064,376</b>	<b>19,981,344</b>	<b>3,877,154</b>	<b>3,877,154</b>	<b>16,104,190</b>

  
 Lic. Gibián Jorge Parad Alvarado  
 Director General

  
 C.P. Patricio Gerardo Reyes Oropeza  
 Subdirector de Contabilidad y Presupuesto



**INDEFOS**  
INSTITUTO DE DESARROLLO  
Y FORMACIÓN SOCIAL

Instituto de Desarrollo y Formación Social del Estado de Campeche  
Indicadores de Postura Fiscal  
Del 1 de Enero al 31 de Marzo de 2020

Concepto	Estimado	Devengado	Pagado <sup>3</sup>
<b>I. Ingresos Presupuestarios (I=1+2)</b>	18,916,968	3,714,402	3,714,402
<b>1. Ingresos del Gobierno de la Entidad Federativa <sup>1</sup></b>	0	0	0
<b>2. Ingresos del Sector Paraestatal <sup>1</sup></b>	18,916,968	3,714,402	3,714,402
<b>II. Egresos Presupuestarios (II=3+4)</b>	18,916,968	3,877,154	3,877,154
<b>3. Egresos del Gobierno de la Entidad Federativa <sup>2</sup></b>	0	0	0
<b>4. Egresos del Sector Paraestatal <sup>2</sup></b>	18,916,968	3,877,154	3,877,154
<b>III. Balance Presupuestario (Superávit o Déficit) (III = I - II)</b>	0	-162,751	-162,751


Concepto	Estimado	Devengado	Pagado <sup>3</sup>
<b>III. Balance presupuestario (Superávit o Déficit)</b>	0	-162,751	-162,751
<b>IV. Intereses, Comisiones y Gastos de la Deuda</b>	0	0	0
<b>V. Balance Primario (Superávit o Déficit) (V= III - IV)</b>	0	-162,751	-162,751

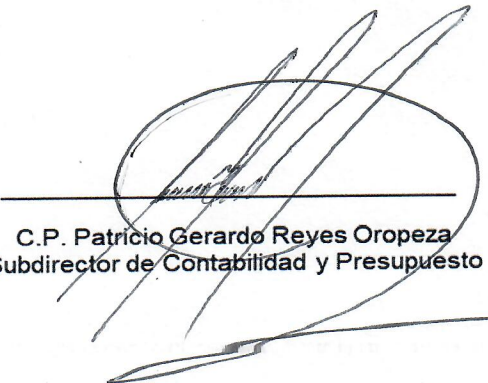
Concepto	Estimado	Devengado	Pagado <sup>3</sup>
<b>A. Financiamiento</b>	0	0	0
<b>B. Amortización de la deuda</b>	0	0	0
<b>C. Endeudamiento ó desendeudamiento (C = A - B)</b>	0	0	0

1. Los Ingresos que se presentan son los ingresos presupuestarios totales sin incluir los ingresos por financiamientos. Los Ingresos del Gobierno de la Entidad Federativa corresponden a los del Poder Ejecutivo, Legislativo Judicial y Autónomos

2. Los egresos que se presentan son los egresos presupuestarios totales sin incluir los egresos por amortización. Los egresos del Gobierno de la Entidad Federativa corresponden a los del Poder Ejecutivo, Legislativo, Judicial y Órganos Autónomos

3. Para Ingresos se reportan los ingresos recaudados; para egresos se reportan los egresos pagados


  
Lic. Gibrán Jorge Burad Abud  
Director General


  
C.P. Patricio Gerardo Reyes Oropeza  
Subdirector de Contabilidad y Presupuesto



**Instituto de Desarrollo y Formación Social del Estado de Campeche**  
**Endeudamiento Neto**  
**Del 1 de Enero al 31 de Marzo de 2020**

Identificación de Crédito o Instrumento	Contratación/Colocación	Amortización	Endeudamiento Neto
	A	B	C = A - B
<b>Creditos Bancarios</b>			
			0
			0
			0
			0
			0
			0
			0
			0
			0
<b>Total Créditos Bancarios</b>	<b>0</b>	<b>0</b>	<b>0</b>
<b>Otros Instrumentos de Deuda</b>			
			0
			0
			0
			0
			0
			0
			0
			0
			0
<b>Total Otros Instrumentos de Deuda</b>	<b>0</b>	<b>0</b>	<b>0</b>
<b>TOTAL</b>	<b>0</b>	<b>0</b>	<b>0</b>

  
 Lic. Gibrán Jorge Burad Abud  
 Director General

  
 C.P. Patricio Gerardo Reyes Oropeza  
 Subdirector de Contabilidad y Presupuesto









**Instituto de Desarrollo y Formación Social del Estado de Campeche**  
**Estado Analítico del Ejercicio del Presupuesto de Egresos**  
 Clasificación Administrativa  
 Del 1 de Enero al 31 de Marzo de 2020

Concepto	Egresos				Subejercicio
	Aprobado 1	Ampliaciones/ (Reducciones) 2	Modificado 3 = (1 + 2)	Devengado 4	
<b>Sin Ramo/Dependencia</b>	<b>\$18,916,968</b>	<b>\$1,064,376</b>	<b>\$19,981,344</b>	<b>\$3,877,154</b>	<b>\$16,104,190</b>
1 IMPARTICIÓN DE CURSOS Y TALLERES P/IMPLEMENTACIÓN DE LA GUÍA CONSULTIVA DE DESEMPEÑO MPAL	\$1,177,531	\$0	\$1,177,531	\$327,193	\$850,338
2 ASESORIA TÉCNICA P/LA GUÍA CONSULTIVA DE DESEMPEÑO MPAL	\$2,176,615	\$176,566	\$2,353,201	\$694,383	\$1,658,818
3 SUPERVISIÓN A LOS GOBIERNOS MPALES P/LA GUÍA CONSULTIVA DE DESEMPEÑO	\$272,000	\$41,314	\$313,314	\$59,900	\$253,415
4 IMPARTICIÓN DE CURSOS Y TALLERES A SERVIDORES PÚBLICOS MPALES	\$4,540,143	\$56,661	\$4,596,824	\$946,435	\$3,650,389
5 ASESORIA TÉCNICA A SERVIDORES PÚBLICOS MPALES	\$1,106,712	\$0	\$1,106,712	\$177,502	\$929,210
6 ORGANIZACIÓN DE GRUPOS (CONCERTACIÓN '145)	\$5,433,939	\$0	\$5,433,939	\$621,004	\$4,812,935
7 ORGANIZACIÓN DE CURSOS Y TALLERES DE CAPACITACIÓN (145)	\$4,188,028	\$86,661	\$4,244,709	\$961,175	\$3,283,534
8 ACCIONES P/LA IGUALDAD DE GÉNERO (145)	\$17,000	\$0	\$17,000	\$3,355	\$13,645
9 ACTIVIDADES EN BENEFICIO DE PERSONAS CON DISCAPACIDAD (145)	\$5,000	\$0	\$5,000	\$0	\$5,000
10 PROSOC	\$0	\$733,113	\$733,113	\$86,207	\$646,907
<b>Total del Gasto</b>	<b>\$18,916,968</b>	<b>\$1,064,376</b>	<b>\$19,981,344</b>	<b>\$3,877,154</b>	<b>\$16,104,190</b>

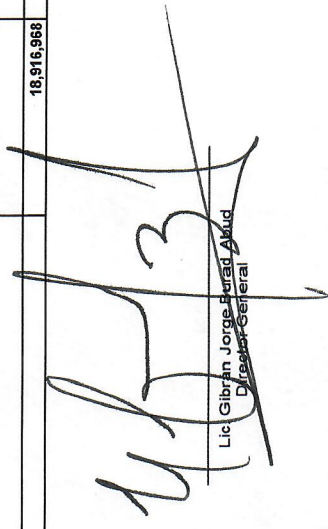
  
 Lic. Gibran Jorge Burad Abud  
 Director General


  
 C.P. Patricio Gerardo Reyes Oropeza  
 Subdirector de Contabilidad y Presupuesto



**Instituto de Desarrollo y Formación Social del Estado de Campeche**  
**Gasto por Categoría Programática**  
**Del 1 de Enero al 31 de Marzo de 2020**

Concepto	Egresos				Subejercicio
	Aprobado 1	Ampliaciones/(Reducciones) 2	Modificado 3 = (1 + 2)	Devengado 4	
<b>Programas</b>	<b>18,916,968</b>	<b>1,064,376</b>	<b>19,981,344</b>	<b>3,877,154</b>	<b>16,104,190</b>
Subsidios: Sector Social y Privado o Entidades Federativas y Municipios	0	0	0	0	0
Sujetos a Reglas de Operación	0	0	0	0	0
Otros Subsidios	0	0	0	0	0
Desempeño de las Funciones	18,916,968	331,263	19,248,231	3,790,947	15,457,283
Prestación de Servicios Públicos	0	0	0	0	0
Provisión de Bienes Públicos	0	0	0	0	0
Planeación, seguimiento y evaluación de políticas públicas	0	0	0	0	0
Promoción y fomento	0	0	0	0	0
Regulación y supervisión	0	0	0	0	0
Funciones de las Fuerzas Armadas (Únicamente Gobierno Federal)	0	0	0	0	0
Específicos	18,916,968	331,263	19,248,231	3,790,947	15,457,283
Proyectos de Inversión	0	0	0	0	0
Administrativos y de Apoyo	0	733,113	733,113	86,207	646,907
Apoyo al proceso presupuestario y para mejorar la eficiencia institucional	0	0	0	0	0
Apoyo a la función pública y al mejoramiento de la gestión	0	0	0	0	0
Operaciones ajenas	0	733,113	733,113	86,207	646,907
Compromisos	0	0	0	0	0
Obligaciones de cumplimiento de resolución jurisdiccional	0	0	0	0	0
Desastres Naturales	0	0	0	0	0
Obligaciones	0	0	0	0	0
Pensiones y jubilaciones	0	0	0	0	0
Aportaciones a la seguridad social	0	0	0	0	0
Aportaciones a fondos de estabilización	0	0	0	0	0
Aportaciones a fondos de inversión y reestructura de pensiones	0	0	0	0	0
Programas de Gasto Federalizado (Gobierno Federal)	0	0	0	0	0
Gasto Federalizado	0	0	0	0	0
Participaciones a entidades federativas y municipios	0	0	0	0	0
Costo financiero, deuda o apoyos a deudores y ahorradores de la banca	0	0	0	0	0
Adeudos de ejercicios fiscales anteriores	0	0	0	0	0
<b>Total del Gasto</b>	<b>18,916,968</b>	<b>1,064,376</b>	<b>19,981,344</b>	<b>3,877,154</b>	<b>16,104,190</b>

  
 Lic. Gibrán Jorge Heredia Akud  
 Director General


  
 C.P. Patricio Gerardo Reyes Oropeza  
 Subdirector de Contabilidad y Presupuesto



## INSTITUTO DE DESARROLLO Y FORMACIÓN SOCIAL

### INFORME DE PROGRAMAS Y PROYECTOS DE INVERSIÓN AL 31 DE MARZO DE 2020

ESTE INSTITUTO DE DESARROLLO Y FORMACIÓN SOCIAL NO CUENTA CON PROGRAMAS NI PROYECTOS DE INVERSIÓN AL 31 DE MARZO DE 2020.



Lic. Gibrán Jorge Burad Abud  
Director General



C.P. Patricio Gerardo Reyes Oropeza  
Subdirector de Contabilidad y Presupuesto






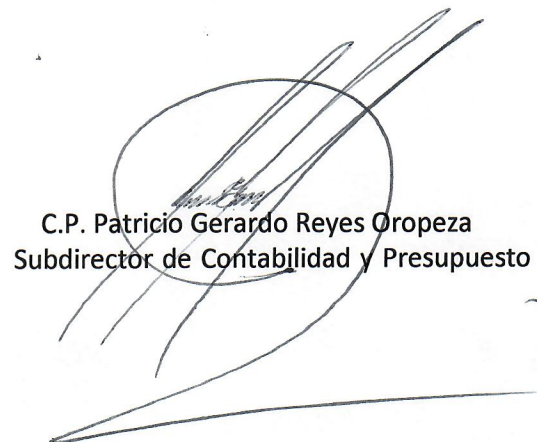
## INSTITUTO DE DESARROLLO Y FORMACIÓN SOCIAL

### INFORME DE RELACIÓN DE ESQUEMAS BURSÁTILES Y DE COBERTURAS FINANCIERAS AL 31 DE MARZO DE 2020

ESTE INSTITUTO DE DESARROLLO Y FORMACIÓN SOCIAL NO CUENTA CON NINGUNA RELACIÓN DE ESQUEMAS BURSÁTILES Y DE COBERTURAS FINANCIERAS AL 31 DE MARZO DE 2020.



Lic. Gibrán Jorge Burad Abud  
Director General




C.P. Patricio Gerardo Reyes Oropeza  
Subdirector de Contabilidad y Presupuesto


Relación de cuentas bancarias productivas específicas  
AL 31 DE MARZO DE 2020

Ente Público: INSTITUTO DE DESARROLLO Y FORMACIÓN SOCIAL



Fondo, Programa o Convenio	Datos de la Cuenta Bancaria	
	Institución Bancaria	Número de Cuenta
ESTE INSTITUTO NO TIENE CUENTAS BANCARIAS PRODUCTIVAS ESPECÍFICAS		


  
 Lic. Gibrán Jorge Barbad Abud  
 Director General


  
 C.P. Patricio Gerardo Reyes Oropeza  
 Subdirector de Contabilidad y Presupuesto



Formato del Ejercicio y Destino de Gasto Federalizado y Reintegros  
AL 31 DE MARZO DE 2020  
ENTE PÚBLICO: INSTITUTO DE DESARROLLO Y FORMACIÓN SOCIAL

Programa o Fondo	Destino de los Recursos	Ejercicio		Reintegro
		DEVENGADO	PAGADO	
	ESTE INSTITUTO NO RECIBE INGRESOS FEDERALES (NADA QUE MANIFESTAR)			

  
Lic. Gibran Jorge Burad Abud  
Director General

  
C.P. Patricio Gerardo Reyes Oropeza  
Subdirector de Contabilidad y Presupuesto



# INSTITUTO DE DESARROLLO Y FORMACION SOCIAL

FORMATO DE PROGRAMAS CON RECURSOS CONCURRENTES POR ORDEN DE GOBIERNO


PERIODO: AL 31 DE MARZO DE 2020




INDEFOS  
INSTITUTO DEL DESARROLLO  
Y FORMACION SOCIAL

Nombre del Programa	Federal		Estatal		Municipal		Otros		Monto Total
	Dependencia / Entidad	Aportación (Monto)	Dependencia / Entidad	Aportación (Monto)	Dependencia / Entidad	Aportación (Monto)	Dependencia / Entidad	Aportación (Monto)	
<b>NADA QUE MANIFESTAR</b>									

Titular

  
 Lic. Gibran Jorge Burad Abud  
 Director General

Responsable de la Información

  
 C.P. Patricio Gerardo Reyes Oropeza  
 Subdirector de Contabilidad y Presupuesto








Clasificación Económica de los Ingresos, de los Gastos y del Financiamiento  
 Versión Analítica  
 al 31 de Marzo de 2020  
 INSTITUTO DE DESARROLLO Y FORMACIÓN SOCIAL

Código	Concepto	Importe
<b>1</b>	<b>INGRESOS</b>	
<b>1.1</b>	<b>INGRESOS CORRIENTES</b>	
<b>1.1.1</b>	<b>Impuestos</b>	-
<b>1.1.1.1</b>	<b>Impuesto sobre el Ingreso, las Utilidades y las Ganancias de Capital</b>	-
1.1.1.1.1	<i>De Personas Físicas</i>	-
1.1.1.1.1.1	Impuesto sobre los Ingresos	-
1.1.1.1.2	<i>De Empresas y Otras Corporaciones (Personas Morales)</i>	-
1.1.1.1.2.1	Impuesto sobre los Ingresos	-
1.1.1.1.3	<i>No Clasificables</i>	-
<b>1.1.1.2</b>	<b>Impuesto sobre Nómina y la Fuerza de Trabajo</b>	-
1.1.1.2.1	Impuesto sobre Nómina y Asimilables	-
<b>1.1.1.3</b>	<b>Impuesto sobre la Propiedad</b>	-
<b>1.1.1.4</b>	<b>Impuesto sobre los Bienes y Servicios</b>	-
1.1.1.4.1	Impuesto sobre la Producción, el Consumo y las Transacciones	-
1.1.1.4.1.1	Impuesto al Valor Agregado	-
1.1.1.4.1.2	Impuesto especial sobre Producción y Servicios	-
1.1.1.4.1.3	Otros Impuestos Sobre Bienes y Servicios	-
<b>1.1.1.5</b>	<b>Impuesto sobre el Comercio y las Transacciones Internacionales / Comercio Exterior</b>	-
1.1.1.5.1	Impuesto a la Importación	-
1.1.1.5.2	Impuesto a la Exportación	-
<b>1.1.1.6</b>	<b>Impuestos Ecológicos</b>	-
<b>1.1.1.7</b>	<b>Impuesto a los Rendimientos Petroleros</b>	-
<b>1.1.1.8</b>	<b>Otros Impuestos</b>	-
<b>1.1.1.9</b>	<b>Accesorios</b>	-
<b>1.1.2</b>	<b>Contribuciones a la Seguridad Social</b>	-
1.1.2.1	Contribuciones de los Empleados	-
1.1.2.2	Contribuciones de los Empleadores	-
1.1.2.3	Contribuciones de los Trabajadores Por Cuenta Propia o No Empleados	-
1.1.2.4	Contribuciones no Clasificables	-
<b>1.1.3</b>	<b>Contribuciones de Mejoras</b>	-
<b>1.1.4</b>	<b>Derechos, Productos y Aprovechamientos Corrientes</b>	-

1.1.4.1	Derechos No Incluidos en Otros Conceptos	-
1.1.4.2	Productos Corrientes No Incluidos en Otros Conceptos	-
1.1.4.3	Aprovechamientos Corrientes No Incluidos en Otros Conceptos	-
<b>1.1.5</b>	<b>Rentas de la Propiedad</b>	-
1.1.5.1	Intereses	-
1.1.5.1.1	Internos	-
1.1.5.1.2	Externos	-
1.1.5.2	Dividendos y Retiros de las Cuasisociedades	-
1.1.5.3	Arrendamiento de Tierras y Terrenos	-
1.1.5.4	Otros	-
<b>1.1.6</b>	<b>Venta de Bienes y Servicios de Entidades del Gobierno General / Ingresos de Explotación de Entidades Empresariales</b>	-
1.1.6.1	Venta de Establecimientos No de Mercado	-
1.1.6.2	Venta de Establecimientos de Mercado	-
1.1.6.3	Derechos Administrativos	-
<b>1.1.7</b>	<b>Subsidios y Subvenciones Recibidos por Entidades Empresariales Públicas</b>	-
1.1.7.1	Subsidios y Subvenciones Recibidos por Entidades Empresariales Públicas No Financieras	-
1.1.7.2	Subsidios y Subvenciones Recibidos por Entidades Empresariales Públicas Financieras	-
<b>1.1.8</b>	<b>Transferencias, Asignaciones y Donativos Corrientes Recibidos</b>	<b>3,714,402</b>
1.1.8.1	Del Sector Privado	0
1.1.8.2	Del Sector Público	3,714,402
1.1.8.2.1	De la Federación	
1.1.8.2.1.1	Transferencias Internas y Asignaciones	3,714,402
1.1.8.2.1.2	Transferencias del Resto del Sector Público	3,714,402
1.1.8.2.1.3	Pensiones y Jubilaciones	0
1.1.8.2.1.4	Transferencias de Fideicomisos, Mandatos y Contratos Análogos	0
1.1.8.2.2	De Entidades Federativas	0
1.1.8.2.3	De Municipios	0
1.1.8.3	Del Sector Externo	0
1.1.8.3.1	De Gobiernos Extranjeros	0
1.1.8.3.2	De Organismos Internacionales	0
1.1.8.3.3	Del Sector Privado Externo	-
<b>1.1.9</b>	<b>Participaciones</b>	-
<b>1.2</b>	<b>INGRESOS DE CAPITAL</b>	-
<b>1.2.1</b>	<b>Venta (Disposición) de Activos</b>	-
1.2.1.1	Venta de Activos Fijos	-
1.2.1.2	Venta de Objetos de Valor	-
1.2.1.3	Venta de Activos No Producidos	-
<b>1.2.2</b>	<b>Disminución de Existencias</b>	-
1.2.2.1	Materiales y Suministros	-
1.2.2.2	Materias Primas	-
1.2.2.3	Trabajos en Curso	-

1.2.2.4	Bienes Terminados	-
1.2.2.5	Bienes para venta	-
1.2.2.6	Bienes en tránsito	-
1.2.2.7	Existencias de Material de Seguridad y Defensa	-
<b>1.2.3</b>	<b>Incremento de la Depreciación, Amortización, Estimaciones y Provisiones Acumuladas</b>	-
1.2.3.1	Depreciación y Amortización	-
1.2.3.2	Estimaciones por Deterioro de Inventarios	-
1.2.3.3	Otras Estimaciones por pérdida o deterioro	-
1.2.3.4	Provisiones	-
<b>1.2.4</b>	<b>Transferencias, Asignaciones y Donativos de Capital Recibidas</b>	-
1.2.4.1	Del Sector Privado	
1.2.4.2	Del Sector Público	-
1.2.4.2.1	De la Federación	
1.2.4.2.1.1	Transferencias Internas y Asignaciones	-
1.2.4.2.1.2	Transferencias del Resto del Sector Público	-
1.2.4.2.1.3	Pensiones y Jubilaciones	-
1.2.4.2.1.4	Transferencias de Fideicomisos, Mandatos y Contratos Análogos	-
1.2.4.2.2	De Entidades Federativas	-
1.2.4.2.3	De Municipios	-
1.2.4.3	Del Sector Externo	-
1.2.4.3.1	De Gobiernos Extranjeros	-
1.2.4.3.2	De Organismos Internacionales	-
1.2.4.3.3	Del Sector Privado Externo	-
		-
<b>1.2.5</b>	<b>Recuperación de Inversiones Financieras Realizadas con Fines de Política</b>	-
1.2.5.1	Venta de Acciones y Participaciones de Capital Adquiridas con Fines de Política	-
1.2.5.2	Valores Representativos de Deuda Adquiridos con Fines de Política	-
1.2.5.3	Venta de Obligaciones Negociables Adquiridas con Fines de Política	-
1.2.5.4	Recuperación de Préstamos Realizados con Fines de Política	-
	<b>TOTAL DE INGRESOS</b>	<b>3,714,402</b>
<b>2</b>	<b>GASTOS</b>	
<b>2.1</b>	<b>GASTOS CORRIENTES</b>	<b>3,877,154</b>
2.1.1	Gastos de Consumo de los Entes del Gobierno General/ Gastos de Explotación de las Entidades Empresariales	
2.1.1.1	Remuneraciones	

2.1.1.1.1	Sueldos y Salarios	3,147,379
2.1.1.1.2	Contribuciones Sociales	
2.1.1.1.3	Impuestos sobre Nóminas	-
2.1.1.2	Compra de Bienes y Servicios	729,775
2.1.1.3	Variación de Existencias (Disminución (+) Incremento (-))	-
2.1.1.4	Depreciación y Amortización	-
2.1.1.5	Estimaciones por Deterioro de Inventarios	
2.1.1.6	Impuestos sobre los Productos, la Producción y las Importaciones de las Entidades Empresariales	-
<b>2.1.2</b>	<b>Prestaciones de la Seguridad Social (MEFP 6.69)</b>	-
<b>2.1.3</b>	<b>Gasto de la Propiedad</b>	-
2.1.3.1	Intereses	-
2.1.3.1.1	Intereses de la Deuda Interna	-
2.1.3.1.2	Intereses de la Deuda Externa	-
2.1.3.2	Gastos de la Propiedad Distintos de Intereses	-
2.1.3.2.1	Dividendos y Retiros de las Cuasisociedades	-
2.1.3.2.2	Arrendamientos de Tierras y Terrenos (MEFP 6.81)	-
<b>2.1.4</b>	<b>Subsidios y Subvenciones a Empresas (MEFP 6.81)</b>	-
2.1.4.1	A Entidades Empresariales del Sector Privado	-
2.1.4.1.1	A Entidades Empresariales no Financieras	-
2.1.4.1.2	A Entidades Empresariales Financieras	-
2.1.4.2	A Entidades Empresariales del Sector Público	-
2.1.4.2.1	A Entidades Empresariales No Financieras	-
2.1.4.2.2	A Entidades Empresariales Financieras	-
<b>2.1.5</b>	<b>Transferencias, Asignaciones y Donativos Corrientes Otorgados</b>	-
<b>2.1.5.1</b>	<b>Al Sector Privado</b>	-
2.1.5.1.1	Ayuda a Personas	-
2.1.5.1.2	Becas	-



2.1.5.1.3	Ayuda a Instituciones	-
2.1.5.1.4	Instituciones de Interés Público	-
2.1.5.1.5	Desastres Naturales	-
2.1.5.1.6	Fideicomisos, Mandatos y Contratos Análogos	-
2.1.5.1.7	Otras	-
<b>2.1.5.2</b>	<b>Al Sector Público</b>	-
2.1.5.2.1	A la Federación	-
2.1.5.2.1.1	Transferencias Internas y Asignaciones	-
2.1.5.2.1.2	Transferencias del Resto del Sector Público	-
2.1.5.2.1.3	Organismos de la Seguridad Social	-
2.1.5.2.1.4	Transferencias de Fideicomisos, Mandatos y Contratos Análogos	-
2.1.5.2.2	A Entidades Federativas	-
2.1.5.2.3	A Municipios	-
2.1.5.3	Al Sector Externo	-
2.1.5.3.1	A Gobiernos Extranjeros	-
2.1.5.3.2	A Organismos Internacionales	-
2.1.5.3.3	Al Sector Privado Externo	-
<b>2.1.6</b>	<b>Impuesto sobre los Ingresos, la Riqueza y Otros a las Entidades Empresariales Públicas</b>	-
<b>2.1.7</b>	<b>Participaciones</b>	-
<b>2.1.8</b>	<b>Provisiones y Otras Estimaciones</b>	-
2.1.8.1	Provisiones a Corto Plazo	-
2.1.8.2	Provisiones a Largo Plazo	-
2.1.8.3	Estimaciones por Pérdida o Deterioro a Corto Plazo	-
2.1.8.4	Estimaciones por Pérdida o Deterioro a Largo Plazo	-
<b>2.2</b>	<b>GASTOS DE CAPITAL</b>	-
<b>2.2.1</b>	<b>Construcciones en Proceso</b>	-
<b>2.2.2</b>	<b>Activos Fijos (Formación Bruta de Capital Fijo)</b>	-
<b>2.2.2.1</b>	<b>Viviendas, Edificios y Estructuras</b>	-
2.2.2.1.1	Viviendas	-
2.2.2.1.2	Edificios No Residenciales	-
2.2.2.1.3	Otras Estructuras	-
<b>2.2.2.2</b>	<b>Maquinaria y Equipo</b>	-
2.2.2.2.1	Equipo de Transporte	-
2.2.2.2.2	Equipo de Tecnología de la Información y Comunicaciones	-
2.2.2.2.3	Otra Maquinaria y Equipo	-
<b>2.2.2.3</b>	<b>Equipo de Defensa y Seguridad</b>	-
<b>2.2.2.4</b>	<b>Activos Biológicos Cultivados</b>	-

2.2.2.4.1	Ganado para Cría, Leche, Tiro, etc., que dan Productos Recurrentes	-
2.2.2.4.2	Árboles, Cultivos y Otras Plantaciones que dan Productos Recurrentes	-
<b>2.2.2.5</b>	<b>Activos Fijos Intangibles</b>	-
2.2.2.5.1	Investigación y Desarrollo	
2.2.2.5.2	Exploración y Evaluación Minera	
2.2.2.5.3	Programas de Informática y Base de Datos	-
2.2.2.5.4	Originales para Esparcimiento, Literarios o Artísticos	
2.2.2.5.5	Otros Activos Fijos Intangibles	-
<b>2.2.3</b>	<b>Incremento de Existencias</b>	-
2.2.3.1	Materiales y Suministros	-
2.2.3.2	Materias Primas	
2.2.3.3	Trabajos en Curso	-
2.2.3.4	Bienes Terminados	-
2.2.3.5	Bienes de Venta	-
2.2.3.6	Bienes en Tránsito	
2.2.3.7	Existencias de Materiales de Seguridad y Defensa	-
<b>2.2.4</b>	<b>Objetos de Valor</b>	-
2.2.4.1	Metales y Piedras Preciosas	-
2.2.4.2	Antigüedades y Otros Objetos de Arte	-
2.2.4.3	Otros Objetos de Valor	
<b>2.2.5</b>	<b>Activos No Producidos</b>	-
2.2.5.1	Activos Intangibles No Producidos de Origen Natural	-
2.2.5.1.1	Tierras y Terrenos (MEFP 7.70)	-
2.2.5.1.2	Recursos Minerales y Energéticos	
2.2.5.1.3	Recursos Biológicos No Cultivados	
2.2.5.1.4	Recursos Hídricos	
2.2.5.1.5	Otros Activos de Origen Natural	
2.2.5.2	Activos Intangibles No Producidos (MEFP 7.78)	-
2.2.5.2.1	Derechos Patentados	
2.2.5.2.2	Arrendamientos Operativos Comerciales	
2.2.5.2.3	Fondos de Comercio Adquiridos	
2.2.5.2.4	Otros Activos Intangibles No Producidos	
<b>2.2.6</b>	<b>Transferencias y Asignaciones y Donativos de Capital Otorgados</b>	-
2.2.6.1	Al Sector Privado	-
2.2.6.1.1	Ayuda a Personas	-
2.2.6.1.2	Ayuda a Instituciones	
2.2.6.1.3	Instituciones de Interés Público	-
2.2.6.1.4	Desastres Naturales	-
2.2.6.2	Al Sector Público	-
2.2.6.2.1	A la Federación	-
2.1.6.2.1.1	Transferencias Internas y Asignaciones	-
2.1.6.2.1.2	Transferencias al resto del sector público	-

2.1.6.2.1.3	Transferencias de Fideicomisos, Mandatos y Contratos análogos	-
2.2.6.2.2	A Entidades Federativas	-
2.2.6.2.3	A Municipios	-
2.2.6.3	Al Sector Externo	-
2.2.6.3.1	A Gobiernos Extranjeros	-
2.2.6.3.2	A Organismos Internacionales	-
2.2.6.3.3	Al Sector Privado Externo	-
<b>2.2.7</b>	<b>Inversión Financiera con Fines de Política Económica</b>	-
2.2.7.1	Acciones y Participaciones de Capital	-
2.2.7.1.1	Interna	-
2.2.7.1.1.1	Sector Público	-
2.2.7.1.1.2	Sector Privado	-
2.2.7.1.2	Externa	-
2.2.7.2	Valores Representativos de Deuda Adquiridos con Fines de Política Económica	-
2.2.7.3	Obligaciones Negociables Adquiridas con Fines de Política Económica	-
2.2.7.4	Concesión de Préstamos	-
2.2.7.4.1	Interna	-
2.2.7.4.1.1	Sector Público	-
2.2.7.4.1.2	Sector Privado	-
2.2.7.4.2	Externa	-
	<b>TOTAL DEL GASTO</b>	<b>3,877,154</b>
<b>3</b>	<b>FINANCIAMIENTO</b>	
<b>3.1</b>	<b>FUENTES FINANCIERAS</b>	<b>571,335</b>
<b>3.1.1</b>	<b>Disminución de Activos Financieros</b>	<b>571,335</b>
<b>3.1.1.1</b>	<b>Disminución de Activos Financieros Corrientes (Circulantes)</b>	<b>571,335</b>
3.1.1.1.1	Disminución de Caja y Bancos (Efectivo y Equivalentes)	571,335
3.1.1.1.1.1	Efectivo	-
3.1.1.1.1.2	Bancos / Tesorería	571,335
3.1.1.1.1.3	Bancos / Dependencias y Otros	-
3.1.1.1.1.4	Inversiones Temporales (Hasta 3 meses)	-
3.1.1.1.1.5	Fondos con Afectación Específica	-
3.1.1.1.1.6	Depósitos de Fondos de Terceros en garantía y Administración	-
3.1.1.1.1.7	Otro Efectivo y Equivalentes	95.00
3.1.1.1.2	Disminución de Inversiones Financieras de Corto Plazo (Derechos a Recibir Efectivo o Equivalentes)	-
3.1.1.1.2.1	Títulos y Valores	-
3.1.1.1.2.2	Acciones y Participaciones de Capital	-
3.1.1.1.2.3	Otras Inversiones Financieras	-
3.1.1.1.3	Disminución de Cuentas por Cobrar	-
3.1.1.1.3.1	Cuentas por Cobrar	-
3.1.1.1.3.2	Deudores Diversos por Cobrar	-
3.1.1.1.3.3	Ingresos por Recuperar	-

7  
4

3.1.1.1.3.4	Deudores por Anticipos de la Tesorería	-
3.1.1.1.4	Disminución de Documentos por Cobrar	-
3.1.1.1.4.1	Otros Derechos a Recibir Efectivo o Equivalentes	-
3.1.1.1.5	Recuperación de Préstamos Otorgados de Corto Plazo	-
3.1.1.1.6	Disminución de Otros Activos Financieros Corrientes	-
3.1.1.1.6.1	Anticipo a Proveedores por Adquisición de Bienes y Prestación de Servicios	-
3.1.1.1.6.2	Anticipo a Proveedores por Adquisición de Bienes Inmuebles y Muebles	-
3.1.1.1.6.3	Anticipo a Proveedores por Adquisición de Bienes Intangibles	-
3.1.1.1.6.4	Anticipo a Contratistas por Obras Públicas	-
3.1.1.1.6.5	Otros Derechos a Recibir Bienes o Servicios	-
3.1.1.1.6.6	Disminución de Otros Activos Circulantes	-
<b>3.1.1.2</b>	<b>Disminución de Activos Financieros No Corrientes</b>	<b>-</b>
3.1.1.2.1	Recuperación de Inversiones Financieras a Largo Plazo con Fines de Liquidez	-
3.1.1.2.1.1	Venta de Acciones y Participaciones de Capital	-
3.1.1.2.1.1.1	Internos	-
3.1.1.2.1.1.2	Externos	-
3.1.1.2.1.2	Venta de Títulos y Valores Representativos de la Deuda	-
3.1.1.2.1.3	Venta de Obligaciones Negociables	-
3.1.1.2.1.4	Recuperación de Préstamos	-
3.1.1.2.1.4.1	Internos	-
3.1.1.2.1.4.2	Externos	-
3.1.1.2.2	Disminución de Otros Activos Financieros No Corrientes	-
3.1.1.2.2.1	Documentos por Cobrar	-
3.1.1.2.2.2	Deudores Diversos	-
3.1.1.2.2.3	Otros Derechos a Recibir Efectivo o Equivalentes	-
3.1.1.2.2.4	Activos Diferidos	-
3.1.1.2.2.5	Otros Activos	-
<b>3.1.2</b>	<b>Incremento de Pasivos</b>	<b>-</b>
<b>3.1.2.1</b>	<b>Incremento de Pasivos Corrientes</b>	<b>-</b>
3.1.2.1.1	Incremento de Cuentas por Pagar	-
3.1.2.1.1.1	Servicios Personales	-
3.1.2.1.1.2	Proveedores por Pagar	-
3.1.2.1.1.3	Contratistas por Obras Públicas por Pagar	-
3.1.2.1.1.4	Participaciones y Aportaciones por Pagar	-
3.1.2.1.1.5	Transferencias Otorgadas por Pagar	-
3.1.2.1.1.6	Intereses y Comisiones por Pagar	-
3.1.2.1.1.7	Retenciones y Contribuciones por Pagar	-
3.1.2.1.1.8	Devoluciones de Contribuciones por Pagar	-
3.1.2.1.1.9	Otras Cuentas por Pagar	-
3.1.2.1.2	Incremento de Documentos por Pagar	-
3.1.2.1.2.1	Documentos Comerciales por Pagar	-
3.1.2.1.2.2	Documentos con Contratistas por Obras Públicas por Pagar	-
3.1.2.1.2.3	Otros Documentos por Pagar	-



3.1.2.1.2.4	Títulos y Valores de la Deuda Pública Interna	-
3.1.2.1.2.5	Títulos y Valores de la Deuda Pública Externa	-
3.1.2.1.3	Conversión de Deuda Pública a Largo Plazo en Porción Circulante	-
3.1.2.1.3.1	Conversión de Títulos y Valores de Largo Plazo en Corto Plazo	-
3.1.2.1.3.1.1	Porción de Corto Plazo de Títulos y Valores de la Deuda Pública Interna de L.P.	-
3.1.2.1.3.1.2	Porción de Corto Plazo de Títulos y Valores de la Deuda Pública Externa de L.P.	-
3.1.2.1.3.2	Conversión de Préstamos de Largo Plazo en Corto Plazo	-
3.1.2.1.3.2.1	Porción a Corto Plazo de Préstamos de la Deuda Pública Interna de L.P.	-
3.1.2.1.3.2.2	Porción a Corto Plazo de Préstamos de la Deuda Pública Externa de L.P.	-
3.1.2.1.4	Incremento de Otros Pasivos de Corto Plazo	-
3.1.2.1.4.1	Pasivos Diferidos	-
3.1.2.1.4.2	Fondos y Bienes de Terceros	-
3.1.2.1.4.3	Otros Pasivos	-
<b>3.1.2.2</b>	<b>Incremento de Pasivo No Corrientes</b>	<b>-</b>
3.1.2.2.1	Incremento de Cuentas por Pagar a Largo Plazo	-
3.1.2.2.1.1	Proveedores por Pagar	-
3.1.2.2.1.2	Contratistas por Obras Públicas por Pagar	-
3.1.2.2.2	Incremento de Documentos por Pagar a Largo Plazo	-
3.1.2.2.2.1	Documentos Comerciales por Pagar	-
3.1.2.2.2.2	Documentos con Contratistas por Obras Públicas por Pagar	-
3.1.2.2.2.3	Otros documentos por Pagar	-
3.1.2.2.3	Colocación de Títulos y Valores a Largo Plazo	-
3.1.2.2.3.1	Colocación de Títulos y Valores de la Deuda Pública Interna	-
3.1.2.2.3.2	Colocación de Títulos y Valores de la Deuda Pública Externa	-
3.1.2.2.4	Obtención de Préstamos de la Deuda Pública a Largo Plazo	-
3.1.2.2.4.1	Obtención de Préstamos Internos	-
3.1.2.2.4.2	Obtención de Préstamos Externos	-
3.1.2.2.5	Incremento de Otros Pasivos a Largo Plazo	-
3.1.2.2.5.1	Pasivos Diferidos	-
3.1.2.2.5.2	Fondos y Bienes de Terceros	-
3.1.2.2.5.3	Otros Pasivos	-
<b>3.1.3</b>	<b>Incremento de Patrimonio</b>	<b>-</b>
	<b>TOTAL DE FUENTES FINANCIERAS</b>	<b>571,430</b>
<b>3.2</b>	<b>APLICACIONES FINANCIERAS (Usos)</b>	
<b>3.2.1</b>	<b>Incremento de Activos Financieros</b>	<b>-</b>
<b>3.2.1.1</b>	<b>Incremento de Activos Financieros Corrientes (Circulantes)</b>	<b>-</b>




3.2.1.1.1	Incremento de Caja y Bancos (Efectivo y Equivalentes)	-
3.2.1.1.1.1	Efectivo	-
3.2.1.1.1.2	Bancos / Tesorería	-
3.2.1.1.1.3	Bancos / Dependencias y Otros	-
3.2.1.1.1.4	Inversiones Temporales ( Hasta 3 Meses)	-
3.2.1.1.1.5	Fondos con Afectación Específica	-
3.2.1.1.1.6	Depósitos de Fondo de Terceros en Garantía y/o Administración	-
3.2.1.1.1.7	Otro Efectivo y Equivalentes	-
3.2.1.1.2	Incremento de Inversiones Financieras de Corto Plazo (Derechos a recibir Efectivo o Equivalentes)	-
3.2.1.1.2.1	Títulos y Valores	-
3.2.1.1.2.2	Acciones y Participaciones de Capital	-
3.2.1.1.2.3	Otras Inversiones Financieras	-
3.2.1.1.3	Incremento de Cuentas por Cobrar	-
3.2.1.1.3.1	Cuentas por Cobrar	-
3.2.1.1.3.2	Deudores Diversos por Cobrar	-
3.2.1.1.3.3	Ingresos por Recuperar	-
3.2.1.1.3.4	Deudores por Anticipos de Tesorería	-
3.2.1.1.4	Incremento de Documentos por Cobrar	-
3.2.1.1.4.1	Otros Derechos a Recibir Efectivo o Equivalentes	-
3.2.1.1.5	Préstamos Otorgados de Corto Plazo	-
3.2.1.1.6	Incremento de Otros Activos Financieros Corrientes	-
3.2.1.1.6.1	Anticipo a Proveedores por Adquisición de Bienes y Prestación de Servicios	-
3.2.1.1.6.2	Anticipo a Proveedores por Adquisición de Bienes Inmuebles y Muebles	-
3.2.1.1.6.3	Anticipo a Proveedores por Adquisición de Bienes Intangibles	-
3.2.1.1.6.4	Anticipo a Contratistas por Obras Públicas	-
3.2.1.1.6.5	Otros Derechos a Recibir Bienes y Servicios	-
3.2.1.1.6.6	Otros Activos Circulantes	-
<b>3.2.1.2</b>	<b>Incremento de Activos Financieros No Corrientes</b>	-
3.2.1.2.1	Inversiones Financieras a Largo Plazo con Fines de Liquidez	-
3.2.1.2.1.1	Compra de Acciones y Participaciones de Capital	-
3.2.1.2.1.1.1	Internos	-
3.2.1.2.1.1.2	Externos	-
3.2.1.2.1.2	Compra de Títulos y Valores Representativos de la Deuda	-
3.2.1.2.1.3	Compra de Obligaciones negociables	-
3.2.1.2.1.4	Concesión de Préstamos	-
3.2.1.2.1.4.1	Internos	-
3.2.1.2.1.4.2	Externos	-
3.2.1.2.2	Incremento de Otros Activos Financieros No Corrientes	-
3.2.1.2.2.1	Documentos por Cobrar	-
3.2.1.2.2.2	Deudores Diversos	-




4

3.2.1.2.2.3	Otros Derechos a Recibir Efectivo y Equivalentes	-
3.2.1.2.2.4	Activos Diferidos	-
3.2.1.2.2.5	Otros Activos	-
<b>3.2.2</b>	<b>Disminución de Pasivos</b>	-
<b>3.2.2.1</b>	<b>Disminución de Pasivos Corrientes</b>	-
<b>3.2.2.1.1</b>	<b>Disminución de Cuentas por Pagar</b>	-
3.2.2.1.1.1	Servicios Personales por Pagar	-
3.2.2.1.1.2	Proveedores por Pagar	-
3.2.2.1.1.3	Contratistas por Obras Públicas por Pagar	-
3.2.2.1.1.4	Participaciones y Aportaciones por Pagar	-
3.2.2.1.1.5	Transferencias Otorgadas por Pagar	-
3.2.2.1.1.6	Intereses y Comisiones y otros gastos de la Deuda Pública por Pagar	-
3.2.2.1.1.7	Retenciones y Contribuciones por Pagar	-
3.2.2.1.1.8	Devoluciones de la Ley de Ingresos por Pagar	-
3.2.2.1.1.9	Otras Cuentas por Pagar	-
<b>3.2.2.1.2</b>	<b>Disminución de Documentos por Pagar</b>	-
3.2.2.1.2.1	Documentos Comerciales por Pagar	-
3.2.2.1.2.2	Documentos con Contratistas por Obras Públicas por Pagar	-
3.2.2.1.2.3	Otros Documentos por Pagar	-
3.2.2.1.2.4	Títulos y Valores de la Deuda Pública Interna	-
3.2.2.1.2.5	Títulos y Valores de la Deuda Pública Externa	-
<b>3.2.2.1.3</b>	<b>Amortización de la Porción Circulante de la Deuda Pública de Largo Plazo</b>	-
3.2.2.1.3.1	Amortización de la Porción Circulante de la Deuda Pública de L.P. en Títulos y Valores	-
3.2.2.1.3.1.1	Amortización de la Porción Circulante de la Deuda Pública Interna de L.P. en Títulos y Valores	-
3.2.2.1.3.1.2	Amortización de la Porción de la Deuda Pública Externa de L.P. En Títulos y Valores	-
3.2.2.1.3.2	Amortización de la Porción Circulante de la Deuda Pública de L.P. en Préstamos	-
3.2.2.1.3.2.1	Amortización de la Porción Circulante de la Deuda Pública Interna de L.P. en Préstamos	-
3.2.2.1.3.2.2	Amortización de la Porción Circulante de la Deuda Pública Externa de L.P. en Préstamos	-
<b>3.2.2.1.4</b>	<b>Disminución de Otros Pasivos de Corto Plazo</b>	-
3.2.2.1.4.1	Pasivos Diferidos	-
3.2.2.1.4.2	Fondos y Bienes de Terceros en Garantía y/o Administración	-
3.2.2.1.4.3	Otros Pasivos	-
<b>3.2.2.2</b>	<b>Disminución de Pasivos No Corrientes</b>	-
<b>3.2.2.2.1</b>	<b>Disminución de Cuentas por Pagar a Largo Plazo</b>	-
3.2.2.2.1.1	Proveedores por Pagar	-
3.2.2.2.1.2	Contratistas por Obras Públicas por Pagar	-
<b>3.2.2.2.2</b>	<b>Disminución de Documentos por Pagar a Largo Plazo</b>	-
3.2.2.2.2.1	Documentos Comerciales por Pagar	-
3.2.2.2.2.2	Documentos con Contratistas por Obras Públicas por Pagar	-
3.2.2.2.2.3	Otros Documentos por Pagar	-

<b>3.2.2.2.3</b>	Conversión de Deuda Pública de Largo Plazo en Porción Circulante	-
3.2.2.2.3.1	Conversión de Títulos y Valores de Largo Plazo en Corto Plazo	-
3.2.2.2.3.1.1	Porción de Corto Plazo de Títulos y Valores de la Deuda Pública Interna	-
3.2.2.2.3.1.2	Porción de Corto Plazo de Títulos y Valores de la Deuda Pública Externa	-
3.2.2.2.3.2	Conversión de Préstamos de Largo Plazo en Corto Plazo	-
3.2.2.2.3.2.1	Porción a Corto Plazo de Préstamos de la Deuda Pública Interna	-
3.2.2.2.3.2.2	Porción a Corto Plazo de Préstamos de la Deuda Pública Externa	-
<b>3.2.2.2.4</b>	<b>Disminución de Otros Pasivos de Largo Plazo</b>	-
3.2.2.2.4.1	Pasivos Diferidos	-
3.2.2.2.4.2	Fondos y Bienes de Terceros en Garantía y/o Administración	-
3.2.2.2.4.3	Otros Pasivos	-
<b>3.2.3</b>	<b>Disminución de Patrimonio</b>	-
	<b>TOTAL APLICACIONES FINANCIERAS</b>	-



Lic. Gilbrán Jorge Burad Abud  
Director General



C.P. Patricio Gerardo Reyes Oropeza  
Subdirector de Contabilidad y Presupuesto



**Instituto de Desarrollo y Formación Social del Estado de Campeche (a)**  
**Estado de Situación Financiera Detallado - LDF**  
**Al 31 de diciembre de 2019 y al 31 de Marzo de 2020 (b)**  
**(PESOS)**

Concepto (c)	2020 (d)	31 de diciembre de 2019 (e)	Concepto (c)	2020 (d)	31 de diciembre de 2019 (e)
<b>ACTIVO</b>			<b>PASIVO</b>		
<b>Activo Circulante</b>			<b>Activo Circulante</b>		
a. Efectivo y Equivalentes (a=a1+a2+a3+a4+a5+a6+a7)	571,335	782,538	a. Cuentas por Pagar a Corto Plazo (a=a1+a2+a3+a4+a5+a6+a7+a8+a9)	0	-0
a1) Efectivo	0	0	a1) Servicios Personales por Pagar a Corto Plazo	0	0
a2) Bancos/Tesorería	571,335	782,538	a2) Proveedores por Pagar a Corto Plazo	0	-0
a3) Bancos/Dependencias y Otros	0	0	a3) Contratistas por Obras Públicas por Pagar a Corto Plazo	0	0
a4) Inversiones Temporales (Hasta 3 meses)	0	0	a4) Participaciones y Aportaciones por Pagar a Corto Plazo	0	0
a5) Fondos con Afectación Específica	0	0	a5) Transferencias Otorgadas por Pagar a Corto Plazo	0	0
a6) Depósitos de Fondos de Terceros en Garantía y/o Administración	0	0	a6) Intereses, Comisiones y Otros Gastos de la Deuda Pública por Pagar a Corto Plazo	0	0
a7) Otros Efectivos y Equivalentes	0	0	a7) Retenciones y Contribuciones por Pagar a Corto Plazo	0	0
b. Derechos a Recibir Efectivo o Equivalentes (b=b1+b2+b3+b4+b5+b6+b7)	0	0	a8) Devoluciones de la Ley de Ingresos por Pagar a Corto Plazo	0	0
b1) Inversiones Financieras de Corto Plazo	0	0	a9) Otras Cuentas por Pagar a Corto Plazo	0	0
b2) Cuentas por Cobrar a Corto Plazo	0	0	b. Documentos por Pagar a Corto Plazo (b=b1+b2+b3)	0	0
b3) Deudores Diversos por Cobrar a Corto Plazo	0	0	b1) Documentos Comerciales por Pagar a Corto Plazo	0	0
b4) Ingresos por Recuperar a Corto Plazo	0	0	b2) Documentos con Contratistas por Obras Públicas por Pagar a Corto Plazo	0	0
b5) Deudores por Anticipos de la Tesorería a Corto Plazo	0	0	b3) Otros Documentos por Pagar a Corto Plazo	0	0
b6) Préstamos Otorgados a Corto Plazo	0	0	c. Porción a Corto Plazo de la Deuda Pública a Largo Plazo (c=c1+c2)	0	0
b7) Otros Derechos a Recibir Efectivo o Equivalentes a Corto Plazo	0	0	c1) Porción a Corto Plazo de la Deuda Pública	0	0
c. Derechos a Recibir Bienes o Servicios (c=c1+c2+c3+c4+c5)	95	0	c2) Porción a Corto Plazo de Arrendamiento Financiero	0	0
c1) Anticipo a Proveedores por Adquisición de Bienes y Prestación de Servicios a Corto Plazo	95	0	d. Títulos y Valores a Corto Plazo	0	0
c2) Anticipo a Proveedores por Adquisición de Bienes Inmuebles y Muebles a Corto Plazo	0	0	e. Pasivos Diferidos a Corto Plazo (e=e1+e2+e3)	0	0
c3) Anticipo a Proveedores por Adquisición de Bienes Intangibles a Corto Plazo	0	0	e1) Ingresos Cobrados por Adelantado a Corto Plazo	0	0
c4) Anticipo a Contratistas por Obras Públicas a Corto Plazo	0	0	e2) Intereses Cobrados por Adelantado a Corto Plazo	0	0
c5) Otros Derechos a Recibir Bienes o Servicios a Corto Plazo	0	0	e3) Otros Pasivos Diferidos a Corto Plazo	0	0
d. Inventarios (d=d1+d2+d3+d4+d5)	0	0	f. Fondos y Bienes de Terceros en Garantía y/o Administración a Corto Plazo (f=f1+f2+f3+f4+f5+f6)	0	0
d1) Inventario de Mercancías para Venta	0	0	f1) Fondos en Garantía a Corto Plazo	0	0
d2) Inventario de Mercancías Terminadas	0	0	f2) Fondos en Administración a Corto Plazo	0	0
d3) Inventario de Mercancías en Proceso de Elaboración	0	0	f3) Fondos Contingencias a Corto Plazo	0	0
d4) Inventario de Materias Primas, Materiales y Suministros para Producción	0	0	f4) Fondos de Fideicomisos, Mandatos y Contratos Análogos a Corto Plazo	0	0
d5) Bienes en Tránsito	0	0	f5) Otros Fondos de Terceros en Garantía y/o Administración a Corto Plazo	0	0
e. Almacenes	0	0	f6) Valores y Bienes en Garantía a Corto Plazo	0	0
f. Estimación por Pérdida o Deterioro de Activos Circulantes (f=f1+f2)	0	0	g. Provisiones a Corto Plazo (g=g1+g2+g3)	0	0
f1) Estimaciones para Cuentas Incobrables por Derechos a Recibir Efectivo o Equivalentes	0	0	g1) Provisión para Demandas y Juicios a Corto Plazo	0	0
f2) Estimación por Deterioro de Inventarios	0	0	g2) Provisión para Contingencias a Corto Plazo	0	0
g. Otros Activos Circulantes (g=g1+g2+g3+g4)	0	0	g3) Otras Provisiones a Corto Plazo	0	0
g1) Valores en Garantía	0	0	h. Otros Pasivos a Corto Plazo (h=h1+h2+h3)	0	0
g2) Bienes en Garantía (excluye depósitos de fondos)	0	0	h1) Ingresos por Clasificar	0	0
g3) Bienes Derivados de Embargos, Decomisos, Aseguramientos y Dación en Pago	0	0	h2) Recaudación por Participar	0	0
g4) Adquisición con Fondos de Terceros	0	0	h3) Otros Pasivos Circulantes	0	0
<b>IA. Total de Activos Circulantes (IA = a + b + c + d + e + f + g)</b>	<b>571,430</b>	<b>782,538</b>	<b>IIA. Total de Pasivos Circulantes (IIA = a + b + c + d + e + f + g + h)</b>	<b>0</b>	<b>-0</b>
<b>Activo No Circulante</b>			<b>Pasivo No Circulante</b>		
a. Inversiones Financieras a Largo Plazo	0	0	a. Cuentas por Pagar a Largo Plazo	0	0
b. Derechos a Recibir Efectivo o Equivalentes a Largo Plazo	0	0	b. Documentos por Pagar a Largo Plazo	0	0
c. Bienes Inmuebles, Infraestructura y Construcciones en Proceso	0	0	c. Deuda Pública a Largo Plazo	0	0
d. Bienes Muebles	3,898,077	3,898,077	d. Pasivos Diferidos a Largo Plazo	0	0
e. Activos Intangibles	64,372	64,372	e. Fondos y Bienes de Terceros en Garantía y/o en Administración a Largo Plazo	0	0
f. Depreciación, Deterioro y Amortización Acumulada de Bienes	-3,113,521	-3,113,521	f. Provisiones a Largo Plazo	0	0
g. Activos Diferidos	0	0	<b>IIIB. Total de Pasivos No Circulantes (IIIB = a + b + c + d + e + f)</b>	<b>0</b>	<b>0</b>
h. Estimación por Pérdida o Deterioro de Activos no Circulantes	0	0	<b>II. Total del Pasivo (II = IIA + IIIB)</b>	<b>0</b>	<b>-0</b>
i. Otros Activos no Circulantes	0	0	<b>HACIENDA PÚBLICA/PATRIMONIO</b>		
<b>IB. Total de Activos No Circulantes (IB = a + b + c + d + e + f + g + h + i)</b>	<b>848,928</b>	<b>848,928</b>	<b>IIIA. Hacienda Pública/Patrimonio Contribuido (IIIA = a + b + c)</b>	<b>783,134</b>	<b>783,134</b>
<b>I. Total del Activo (I = IA + IB)</b>	<b>1,420,359</b>	<b>1,631,467</b>	a. Aportaciones	46,134	46,134
			b. Donaciones de Capital	737,000	737,000
			c. Actualización de la Hacienda Pública/Patrimonio	0	0
			<b>IIIB. Hacienda Pública/Patrimonio Generado (IIIB = a + b + c + d + e)</b>	<b>637,225</b>	<b>848,333</b>
			a. Resultados del Ejercicio (Ahorro/ Desahorro)	-162,750	-71,788
			b. Resultados de Ejercicios Anteriores	799,975	920,121
			c. Revalúos	0	0
			d. Reservas	0	0
			e. Rectificaciones de Resultados de Ejercicios Anteriores	0	0
			<b>IIIC. Exceso o Insuficiencia en la Actualización de la Hacienda Pública/Patrimonio (IIIC=a+b)</b>	<b>0</b>	<b>0</b>
			a. Resultado por Posición Monetaria	0	0
			b. Resultado por Tenencia de Activos no Monetarios	0	0
			<b>III. Total Hacienda Pública/Patrimonio (III = IIIA + IIIB + IIIC)</b>	<b>1,420,359</b>	<b>1,631,467</b>
			<b>IV. Total del Pasivo y Hacienda Pública/Patrimonio (IV = II + III)</b>	<b>1,420,359</b>	<b>1,631,467</b>

Lic. Gibrán Jorge Burad Abus  
 Director General

C.P. Patricio Gerardo Reyes Oropeza  
 Subdirector de Contabilidad y Presupuesto



Instituto de Desarrollo y Formación Social del Estado de Campeche (a)

Informe Analítico de la Deuda Pública y Otros Pasivos - LDF

Del 1 de Enero al 31 de Marzo de 2020 (b)

(PESOS)

Denominación de la Deuda Pública y Otros Pasivos (c)	Saldo al 31 de diciembre de 2019 (d)	Disposiciones del Periodo (e)	Amortizaciones del Periodo (f)	Revaluaciones, Reclasificaciones y Otros Ajustes (g)	Saldo Final del Periodo h=d+e-f+g	Pago de Intereses del Periodo (i)	Pago de Comisiones y demás costos asociados durante el Periodo (j)
<b>1. Deuda Pública (1=A+B)</b>	0	0	0	0	0	0	0
<b>A. Corto Plazo (A=a1+a2+a3)</b>	0	0	0	0	0	0	0
a1) Instituciones de Crédito	0	0	0	0	0	0	0
a2) Títulos y Valores	0	0	0	0	0	0	0
a3) Arrendamientos Financieros	0	0	0	0	0	0	0
<b>B. Largo Plazo (B=b1+b2+b3)</b>	0	0	0	0	0	0	0
b1) Instituciones de Crédito	0	0	0	0	0	0	0
b2) Títulos y Valores	0	0	0	0	0	0	0
b3) Arrendamientos Financieros	0	0	0	0	0	0	0
<b>2. Otros Pasivos</b>	-0				0		
<b>3. Total de la Deuda Pública y Otros Pasivos</b>	-0	0	0	0	0	0	0
<b>4. Deuda Contingente 1 (informativo)</b>	0	0	0	0	0	0	0
A. Deuda Contingente 1	0				0		
B. Deuda Contingente 2	0				0		
C. Deuda Contingente XX	0				0		
<b>5. Valor de Instrumentos Bono Cupón Cero 2 (informativo)</b>	0	0	0	0	0	0	0
A. Instrumento Bono Cupón Cero 1	0				0		
B. Instrumento Bono Cupón Cero 2	0				0		
C. Instrumento Bono Cupón Cero XX	0				0		

1. Se refiere a cualquier Financiamiento sin fuente o garantía de pago definida, que sea asumida de manera solidaria o subsidiaria por las Entidades Federativas con sus Municipios, organismos descentralizados y empresas de participación estatal mayoritaria y fideicomisos, locales o municipales, y por los Municipios con sus respectivos organismos descentralizados y empresas de participación municipal mayoritaria.

2. Se refiere al valor del Bono Cupón Cero que respalda el pago de los créditos asociados al mismo (Activo).

Obligaciones a Corto Plazo (k)	Monto Contratado (l)	Plazo Pactado (m)	Tasa de Interés (n)	Comisiones y Costos Relacionados (o)	Tasa Efectiva (p)
<b>6. Obligaciones a Corto Plazo (Informativo)</b>	0	0	0	0	0
A. Crédito 1					
B. Crédito 2					
C. Crédito XX					

Lic. Gibrán Jorge Burad Abud  
Director General

C.P. Patricio Gerardo Reyes Oropeza  
Subdirector de Contabilidad y Presupuesto




**Instituto de Desarrollo y Formación Social del Estado de Campeche (a)**  
**Informe Analítico de Obligaciones Diferentes de Financiamientos – LDF**  
**Del 1 de Enero al 31 de Marzo de 2020 (b)**

(PESOS)

(c)	(d)	(e)	(f)	(g)	(h)	(i)	(j)	(k)	(l)	(m = g - l)
Denominación de las Obligaciones Diferentes de Financiamiento	Fecha del Contrato	Fecha de inicio de operación del proyecto	Fecha de vencimiento	Monto de la inversión pactado	Plazo pactado	Monto promedio mensual del pago de la contraprestación	Monto promedio mensual del pago de la contraprestación correspondiente al pago de inversión	Monto pagado de la inversión al 31 de marzo de 2020	Monto pagado de la inversión actualizado al 31 de marzo de 2020	Saldo pendiente por pagar de la inversión al 31 de marzo de 2020
<b>A. Asociaciones Público Privadas (APP's) (A=a+b+c+d)</b> a) APP 1 b) APP 2 c) APP 3 d) APP XX	0	0	0	0	0	0	0	0	0	0
<b>B. Otros Instrumentos (B=a+b+c+d)</b> a) Otro Instrumento 1 b) Otro Instrumento 2 c) Otro Instrumento 3 d) Otro Instrumento XX	0	0	0	0	0	0	0	0	0	0
<b>C. Total de Obligaciones Diferentes de Financiamiento (C=A+B)</b>	0	0	0	0	0	0	0	0	0	0

  
 Lic. Gibrán Jorge Buraé Abud  
 Director General

  
 C.P. Patricio Gerardo Reyes Oropeza  
 Subdirector de Contabilidad y Presupuesto



**Instituto de Desarrollo y Formación Social del Estado de Campeche (a)**  
**Balance Presupuestario - LDF**  
 Del 1 de Enero al 31 de Marzo de 2020 (b)  
 (PESOS)

Concepto (c)	Estimado/ Aprobado (d)	Devengado	Recaudado/ Pagado
<b>A. Ingresos Totales (A = A1+A2+A3)</b>	18,916,968	3,714,402	3,714,402
A1. Ingresos de Libre Disposición	18,916,968	3,714,402	3,714,402
A2. Transferencias Federales Etiquetadas	0	0	0
A3. Financiamiento Neto	0	0	0
<b>B. Egresos Presupuestarios<sup>1</sup> (B = B1+B2)</b>	18,916,968	3,877,154	3,877,154
B1. Gasto No Etiquetado (sin incluir Amortización de la Deuda Pública)	18,916,968	3,877,154	3,877,154
B2. Gasto Etiquetado (sin incluir Amortización de la Deuda Pública)	0	0	0
<b>C. Remanentes del Ejercicio Anterior (C = C1 + C2)</b>	0	0	0
C1. Remanentes de Ingresos de Libre Disposición aplicados en el periodo	0	0	0
C2. Remanentes de Transferencias Federales Etiquetadas aplicados en el periodo	0	0	0
<b>I. Balance Presupuestario (I = A - B + C)</b>	0	<b>-162,751</b>	<b>-162,751</b>
<b>II. Balance Presupuestario sin Financiamiento Neto (II = I - A3)</b>	0	<b>-162,751</b>	<b>-162,751</b>
<b>III. Balance Presupuestario sin Financiamiento Neto y sin Remanentes del Ejercicio Anterior (III= II - C)</b>	0	<b>-162,751</b>	<b>-162,751</b>


Concepto	Aprobado	Devengado	Pagado
<b>E. Intereses, Comisiones y Gastos de la Deuda (E = E1+E2)</b>	0	0	0
E1. Intereses, Comisiones y Gastos de la Deuda con Gasto No Etiquetado	0	0	0
E2. Intereses, Comisiones y Gastos de la Deuda con Gasto Etiquetado	0	0	0
<b>IV. Balance Primario (IV = III - E)</b>	0	<b>-162,751</b>	<b>-162,751</b>

Concepto	Estimado/ Aprobado	Devengado	Recaudado/ Pagado
<b>F. Financiamiento (F = F1 + F2)</b>	0	0	0
F1. Financiamiento con Fuente de Pago de Ingresos de Libre Disposición	0	0	0
F2. Financiamiento con Fuente de Pago de Transferencias Federales Etiquetadas	0	0	0
<b>G. Amortización de la Deuda (G = G1 + G2)</b>	0	0	0
G1. Amortización de la Deuda Pública con Gasto No Etiquetado	0	0	0
G2. Amortización de la Deuda Pública con Gasto Etiquetado	0	0	0
<b>A3. Financiamiento Neto (A3 = F - G)</b>	0	0	0


Concepto	Estimado/ Aprobado	Devengado	Recaudado/ Pagado
A1. Ingresos de Libre Disposición	18,916,968	3,714,402	3,714,402
A3.1 Financiamiento Neto con Fuente de Pago de Ingresos de Libre Disposición (A3.1 = F1 - G1)	0	0	0
F1. Financiamiento con Fuente de Pago de Ingresos de Libre Disposición	0	0	0
G1. Amortización de la Deuda Pública con Gasto No Etiquetado	0	0	0
B1. Gasto No Etiquetado (sin incluir Amortización de la Deuda Pública)	18,916,968	3,877,154	3,877,154
C1. Remanentes de Ingresos de Libre Disposición aplicados en el periodo	0	0	0
<b>V. Balance Presupuestario de Recursos Disponibles (V = A1 + A3.1 - B1 + C1)</b>	0	<b>-162,751</b>	<b>-162,751</b>
<b>VI. Balance Presupuestario de Recursos Disponibles sin Financiamiento Neto (VI = V - A3.1)</b>	0	<b>-162,751</b>	<b>-162,751</b>



Concepto	Estimado/ Aprobado	Devengado	Recaudado/ Pagado
A2. Transferencias Federales Etiquetadas	0	0	0
A3.2 Financiamiento Neto con Fuente de Pago de Transferencias Federales Etiquetadas (A3.2 = F2 - G2)	0	0	0
F2. Financiamiento con Fuente de Pago de Transferencias Federales Etiquetadas	0	0	0
G2. Amortización de la Deuda Pública con Gasto Etiquetado	0	0	0
B2. Gasto Etiquetado (sin incluir Amortización de la Deuda Pública)	0	0	0
C2. Remanentes de Transferencias Federales Etiquetadas aplicados en el periodo		0	0
<b>VII. Balance Presupuestario de Recursos Etiquetados (VII = A2 + A3.2 - B2 + C2)</b>	<b>0</b>	<b>0</b>	<b>0</b>
<b>VIII. Balance Presupuestario de Recursos Etiquetados sin Financiamiento Neto (VIII = VII - A3.2)</b>	<b>0</b>	<b>0</b>	<b>0</b>



Lic. Gibran Jorge Burad Abud  
Director General



C.P. Patricio Gerardo Reyes Oropeza  
Subdirector de Contabilidad y Presupuesto




Instituto de Desarrollo y Formación Social del Estado de Campeche (a)  
Estado Analítico del Ejercicio del Presupuesto de Egresos Detallado - LDF  
Clasificación por Objeto del Gasto (Capítulo y Concepto)  
Del 1 de Enero al 31 de Marzo de 2020 (b)  
(PESOS)


Concepto (c)	Egresos					Subejercicio (e)
	Aprobado (d)	Ampliaciones/ (Reducciones)	Modificado	Devengado	Pagado	
<b>I. Gasto No Etiquetado (I=A+B+C+D+E+F+G+H+I)</b>	<b>18,916,968</b>	<b>1,064,376</b>	<b>19,981,344</b>	<b>3,877,154</b>	<b>3,877,154</b>	<b>16,104,190</b>
<b>A. Servicios Personales (A=a1+a2+a3+a4+a5+a6+a7)</b>	<b>15,891,726</b>	<b>216,738</b>	<b>16,108,464</b>	<b>3,034,017</b>	<b>3,034,017</b>	<b>13,074,448</b>
a1) Remuneraciones al Personal de Carácter Permanente	8,692,980	28,544	8,721,524	2,051,148	2,051,148	6,670,377
a2) Remuneraciones al Personal de Carácter Transitorio			0			0
a3) Remuneraciones Adicionales y Especiales	3,738,054	1,250	3,739,304	170,251	170,251	3,569,053
a4) Seguridad Social	3,428,692	10,358	3,439,050	636,032	636,032	2,803,018
a5) Otras Prestaciones Sociales y Económicas	0	176,586	176,586	176,586	176,586	0
a6) Previsiones	32,000	0	32,000	0	0	32,000
a7) Pago de Estímulos a Servidores Públicos			0			0
<b>B. Materiales y Suministros (B=b1+b2+b3+b4+b5+b6+b7+b8+b9)</b>	<b>1,036,356</b>	<b>525,600</b>	<b>1,561,956</b>	<b>263,923</b>	<b>263,923</b>	<b>1,298,033</b>
b1) Materiales de Administración, Emisión de Documentos y Artículos Oficial	209,150	103,000	312,150	91,617	91,617	220,533
b2) Alimentos y Utensilios	28,300	6,300	34,600	18,512	18,512	16,088
b3) Materias Primas y Materiales de Producción y Comercialización			0			0
b4) Materiales y Artículos de Construcción y de Reparación	50,400	-600	49,800	4,960	4,960	44,840
b5) Productos Químicos, Farmacéuticos y de Laboratorio			0			0
b6) Combustibles, Lubricantes y Aditivos	643,000	373,700	1,016,700	129,653	129,653	887,047
b7) Vestuario, Blancos, Prendas de Protección y Artículos Deportivos	800	500	1,300	299	299	1,001
b8) Materiales y Suministros Para Seguridad			0			0
b9) Herramientas, Refacciones y Accesorios Menores	104,706	42,700	147,406	18,880	18,880	128,526
<b>C. Servicios Generales (C=c1+c2+c3+c4+c5+c6+c7+c8+c9)</b>	<b>1,969,064</b>	<b>208,676</b>	<b>2,177,740</b>	<b>465,852</b>	<b>465,852</b>	<b>1,711,887</b>
c1) Servicios Básicos	276,100	-4,900	271,200	52,320	52,320	218,880
c2) Servicios de Arrendamiento			0			0
c3) Servicios Profesionales, Científicos, Técnicos y Otros Servicios	224,400	113,182	337,582	66,430	66,430	271,153
c4) Servicios Financieros, Bancarios y Comerciales	47,400	36,834	84,234	49,223	49,223	35,011
c5) Servicios de Instalación, Reparación, Mantenimiento y Conservación	278,544	40,588	319,132	122,115	122,115	197,016
c6) Servicios de Comunicación Social y Publicidad	39,866	-2,600	37,266	1,293	1,293	35,973
c7) Servicios de Traslado y Viáticos	592,800	27,939	620,739	50,219	50,219	570,520
c8) Servicios Oficiales	100,790	-3,529	97,261	18,303	18,303	78,958
c9) Otros Servicios Generales	409,164	1,162	410,326	105,950	105,950	304,376
<b>D. Transferencias, Asignaciones, Subsidios y Otras Ayudas (D=d1+d2+d3+d4+d5+d6+d7+d8+d9)</b>	<b>19,822</b>	<b>113,362</b>	<b>133,184</b>	<b>113,362</b>	<b>113,362</b>	<b>19,822</b>
d1) Transferencias Internas y Asignaciones al Sector Público	19,822	113,362	133,184	113,362	113,362	19,822
d2) Transferencias al Resto del Sector Público			0			0
d3) Subsidios y Subvenciones			0			0
d4) Ayudas Sociales			0			0
d5) Pensiones y Jubilaciones			0			0
d6) Transferencias a Fideicomisos, Mandatos y Otros Análogos			0			0
d7) Transferencias a la Seguridad Social			0			0
d8) Donativos			0			0
d9) Transferencias al Exterior			0			0
<b>E. Bienes Muebles, Inmuebles e Intangibles (E=e1+e2+e3+e4+e5+e6+e7+e8+e9)</b>	<b>0</b>	<b>0</b>	<b>0</b>	<b>0</b>	<b>0</b>	<b>0</b>
e1) Mobiliario y Equipo de Administración			0			0
e2) Mobiliario y Equipo Educativo y Recreativo			0			0
e3) Equipo e Instrumental Médico y de Laboratorio			0			0
e4) Vehículos y Equipo de Transporte			0			0
e5) Equipo de Defensa y Seguridad			0			0
e6) Maquinaria, Otros Equipos y Herramientas			0			0
e7) Activos Biológicos			0			0
e8) Bienes Inmuebles			0			0
e9) Activos Intangibles			0			0
<b>F. Inversión Pública (F=f1+f2+f3)</b>	<b>0</b>	<b>0</b>	<b>0</b>	<b>0</b>	<b>0</b>	<b>0</b>
f1) Obra Pública en Bienes de Dominio Público			0			0
f2) Obra Pública en Bienes Propios			0			0
f3) Proyectos Productivos y Acciones de Fomento			0			0
<b>G. Inversiones Financieras y Otras Provisiones (G=g1+g2+g3+g4+g5+g6+g7)</b>	<b>0</b>	<b>0</b>	<b>0</b>	<b>0</b>	<b>0</b>	<b>0</b>
g1) Inversiones Para el Fomento de Actividades Productivas			0			0
g2) Acciones y Participaciones de Capital			0			0
g3) Compra de Títulos y Valores			0			0
g4) Concesión de Préstamos			0			0
g5) Inversiones en Fideicomisos, Mandatos y Otros Análogos			0			0
Fideicomiso de Desastres Naturales (Informativo)			0			0
g6) Otras Inversiones Financieras			0			0
g7) Provisiones para Contingencias y Otras Erogaciones Especiales			0			0
<b>H. Participaciones y Aportaciones (H=h1+h2+h3)</b>	<b>0</b>	<b>0</b>	<b>0</b>	<b>0</b>	<b>0</b>	<b>0</b>
h1) Participaciones			0			0
h2) Aportaciones			0			0
h3) Convenios			0			0
<b>I. Deuda Pública (I=i1+i2+i3+i4+i5+i6+i7)</b>	<b>0</b>	<b>0</b>	<b>0</b>	<b>0</b>	<b>0</b>	<b>0</b>
i1) Amortización de la Deuda Pública			0			0
i2) Intereses de la Deuda Pública			0			0
i3) Comisiones de la Deuda Pública			0			0
i4) Gastos de la Deuda Pública			0			0
i5) Costo por Coberturas			0			0
i6) Apoyos Financieros			0			0
i7) Adeudos de Ejercicios Fiscales Anteriores (ADEFAS)			0			0



**Instituto de Desarrollo y Formación Social del Estado de Campeche (a)**  
**Estado Analítico del Ejercicio del Presupuesto de Egresos Detallado - LDF**  
**Clasificación por Objeto del Gasto (Capítulo y Concepto)**  
**Del 1 de Enero al 31 de Marzo de 2020 (b)**  
**(PESOS)**

Concepto (c)	Egresos					Subejercicio (e)
	Aprobado (d)	Ampliaciones/ (Reducciones)	Modificado	Devengado	Pagado	
<b>II. Gasto Etiquetado (II=A+B+C+D+E+F+G+H+I)</b>	0	0	0	0	0	0
<b>A. Servicios Personales (A=a1+a2+a3+a4+a5+a6+a7)</b>	0	0	0	0	0	0
a1) Remuneraciones al Personal de Carácter Permanente						
a2) Remuneraciones al Personal de Carácter Transitorio						
a3) Remuneraciones Adicionales y Especiales						
a4) Seguridad Social						
a5) Otras Prestaciones Sociales y Económicas						
a6) Previsiones						
a7) Pago de Estímulos a Servidores Públicos						
<b>B. Materiales y Suministros (B=b1+b2+b3+b4+b5+b6+b7+b8+b9)</b>	0	0	0	0	0	0
b1) Materiales de Administración, Emisión de Documentos y Artículos Oficiales						
b2) Alimentos y Utensilios						
b3) Materias Primas y Materiales de Producción y Comercialización						
b4) Materiales y Artículos de Construcción y de Reparación						
b5) Productos Químicos, Farmacéuticos y de Laboratorio						
b6) Combustibles, Lubrificantes y Aditivos						
b7) Vestuario, Blancos, Prendas de Protección y Artículos Deportivos						
b8) Materiales y Suministros Para Seguridad						
b9) Herramientas, Refacciones y Accesorios Menores						
<b>C. Servicios Generales (C=c1+c2+c3+c4+c5+c6+c7+c8+c9)</b>	0	0	0	0	0	0
c1) Servicios Básicos						
c2) Servicios de Arrendamiento						
c3) Servicios Profesionales, Científicos, Técnicos y Otros Servicios						
c4) Servicios Financieros, Bancarios y Comerciales						
c5) Servicios de Instalación, Reparación, Mantenimiento y Conservación						
c6) Servicios de Comunicación Social y Publicidad						
c7) Servicios de Traslado y Viáticos						
c8) Servicios Oficiales						
c9) Otros Servicios Generales						
<b>D. Transferencias, Asignaciones, Subsidios y Otras Ayudas (D=d1+d2+d3+d4+d5+d6+d7+d8+d9)</b>	0	0	0	0	0	0
d1) Transferencias Internas y Asignaciones al Sector Público						
d2) Transferencias al Resto del Sector Público						
d3) Subsidios y Subvenciones						
d4) Ayudas Sociales						
d5) Pensiones y Jubilaciones						
d6) Transferencias a Fideicomisos, Mandatos y Otros Análogos						
d7) Transferencias a la Seguridad Social						
d8) Donativos						
d9) Transferencias al Exterior						
<b>E. Bienes Muebles, Inmuebles e Intangibles (E=e1+e2+e3+e4+e5+e6+e7+e8+e9)</b>	0	0	0	0	0	0
e1) Mobiliario y Equipo de Administración						
e2) Mobiliario y Equipo Educativo y Recreativo						
e3) Equipo e Instrumental Médico y de Laboratorio						
e4) Vehículos y Equipo de Transporte						
e5) Equipo de Defensa y Seguridad						
e6) Maquinaria, Otros Equipos y Herramientas						
e7) Activos Biológicos						
e8) Bienes Inmuebles						
e9) Activos Intangibles						
<b>F. Inversión Pública (F=f1+f2+f3)</b>	0	0	0	0	0	0
f1) Obra Pública en Bienes de Dominio Público						
f2) Obra Pública en Bienes Propios						
f3) Proyectos Productivos y Acciones de Fomento						
<b>G. Inversiones Financieras y Otras Provisiones (G=g1+g2+g3+g4+g5+g6+g7)</b>	0	0	0	0	0	0
g1) Inversiones Para el Fomento de Actividades Productivas						
g2) Acciones y Participaciones de Capital						
g3) Compra de Títulos y Valores						
g4) Concesión de Préstamos						
g5) Inversiones en Fideicomisos, Mandatos y Otros Análogos						
Fideicomiso de Desastres Naturales (Informativo)						
g6) Otras Inversiones Financieras						
g7) Provisiones para Contingencias y Otras Erogaciones Especiales						
<b>H. Participaciones y Aportaciones (H=h1+h2+h3)</b>	0	0	0	0	0	0
h1) Participaciones						
h2) Aportaciones						
h3) Convenios						
<b>I. Deuda Pública (I=i1+i2+i3+i4+i5+i6+i7)</b>	0	0	0	0	0	0
i1) Amortización de la Deuda Pública						
i2) Intereses de la Deuda Pública						
i3) Comisiones de la Deuda Pública						
i4) Gastos de la Deuda Pública						
i5) Costo por Coberturas						
i6) Apoyos Financieros						
i7) Adeudos de Ejercicios Fiscales Anteriores (ADEFAS)						
<b>III. Total de Egresos (III = I + II)</b>	18,916,968	1,064,376	19,981,344	3,877,154	3,877,154	16,104,190


  
 Lic. Gibran Jorge Buitrago Abud  
 Director General


  
 C.P. Patricio Gerardo Reyes Oropeza  
 Subdirector de Contabilidad y Presupuesto



Instituto de Desarrollo y Formación Social del Estado de Campeche (a)  
Estado Analítico del Ejercicio del Presupuesto de Egresos Detallado - LDF  
Clasificación Administrativa  
Del 1 de Enero al 31 de Marzo de 2020 (b)  
(PESOS)

Concepto (c)	Egresos					Subejercicio (e)
	Aprobado (d)	Ampliaciones/ (Reducciones)	Modificado	Devengado	Pagado	
<b>I. Gasto No Etiquetado (I=A+B+C+D+E+F+G+H)</b>	<b>18,916,968</b>	<b>1,064,376</b>	<b>19,981,344</b>	<b>3,877,154</b>	<b>3,877,154</b>	<b>16,104,190</b>
IMPARTICIÓN DE CURSOS Y TALLERES	1,177,531	0	1,177,531	327,193	327,193	850,338
P/IMPLEMENTACIÓN DE LA GUÍA CONSULTIVA DE ASESORÍA TÉCNICA P/LA GUÍA CONSULTIVA DE DESEMPEÑO MPAL	2,176,615	176,586	2,353,201	694,383	694,383	1,658,818
SUPERVISIÓN A LOS GOBIERNOS MPALES P/LA GUÍA CONSULTIVA DE DESEMPEÑO	272,000	41,314	313,314	59,900	59,900	253,415
IMPARTICIÓN DE CURSOS Y TALLERES A SERVIDORES PÚBLICOS MPALES	4,540,143	56,681	4,596,824	946,435	946,435	3,650,389
ASESORÍA TÉCNICA A SERVIDORES PÚBLICOS MPALES	1,106,712	0	1,106,712	177,502	177,502	929,210
ORGANIZACIÓN DE GRUPOS (CONCERTACIÓN 145)	5,433,939	0	5,433,939	621,004	621,004	4,812,935
ORGANIZACIÓN DE CURSOS Y TALLERES DE CAPACITACIÓN (145)	4,188,028	56,681	4,244,709	961,175	961,175	3,283,534
ACCIONES P/ LA IGUALDAD DE GÉNERO (145)	17,000	0	17,000	3,355	3,355	13,645
ACTIVIDADES EN BENEFICIO DE PERSONAS CON DISCAPACIDAD (145)	5,000	0	5,000	0	0	5,000
PROSOC	0	733,113	733,113	86,207	86,207	646,907
<b>II. Gasto Etiquetado (II=A+B+C+D+E+F+G+H)</b>	<b>0</b>	<b>0</b>	<b>0</b>	<b>0</b>	<b>0</b>	<b>0</b>
IMPARTICIÓN DE CURSOS Y TALLERES	0	0	0	0	0	0
P/IMPLEMENTACIÓN DE LA GUÍA CONSULTIVA DE DESEMPEÑO MPAL	0	0	0	0	0	0
ASESORÍA TÉCNICA P/LA GUÍA CONSULTIVA DE DESEMPEÑO MPAL	0	0	0	0	0	0
SUPERVISIÓN A LOS GOBIERNOS MPALES P/LA GUÍA CONSULTIVA DE DESEMPEÑO	0	0	0	0	0	0
IMPARTICIÓN DE CURSOS Y TALLERES A SERVIDORES PÚBLICOS MPALES	0	0	0	0	0	0
ASESORÍA TÉCNICA A SERVIDORES PÚBLICOS MPALES	0	0	0	0	0	0
ORGANIZACIÓN DE GRUPOS (CONCERTACIÓN 145)	0	0	0	0	0	0
ORGANIZACIÓN DE CURSOS Y TALLERES DE CAPACITACIÓN (145)	0	0	0	0	0	0
ACCIONES P/ LA IGUALDAD DE GÉNERO (145)	0	0	0	0	0	0
ACTIVIDADES EN BENEFICIO DE PERSONAS CON DISCAPACIDAD (145)	0	0	0	0	0	0
PROSOC	0	0	0	0	0	0
<b>III. Total de Egresos (III = I + II)</b>	<b>18,916,968</b>	<b>1,064,376</b>	<b>19,981,344</b>	<b>3,877,154</b>	<b>3,877,154</b>	<b>16,104,190</b>

  
Lic. Gibrán Jorge Burad Abud  
Director General

  
C.P. Patricio Gerardo Reyes Oropeza  
Subdirector de Contabilidad y Presupuesto




**Instituto de Desarrollo y Formación Social del Estado de Campeche (a)**  
**Estado Analítico del Ejercicio del Presupuesto de Egresos Detallado - LDF**  
**Clasificación Funcional (Finalidad y Función)**  
**Del 1 de Enero al 31 de Marzo de 2020 (b)**  
**(PESOS)**


Concepto (c)	Egresos					Subejercicio (e)
	Aprobado (d)	Ampliaciones/ (Reducciones)	Modificado	Devengado	Pagado	
<b>I. Gasto No Etiquetado (I=A+B+C+D)</b>	<b>18,916,968</b>	<b>1,064,376</b>	<b>19,981,344</b>	<b>3,877,154</b>	<b>3,877,154</b>	<b>16,104,190</b>
<b>A. Gobierno (A=a1+a2+a3+a4+a5+a6+a7+a8)</b>	<b>0</b>	<b>0</b>	<b>0</b>	<b>0</b>	<b>0</b>	<b>0</b>
a1) Legislación	0	0	0	0	0	0
a2) Justicia	0	0	0	0	0	0
a3) Coordinación de la Política de Gobierno	0	0	0	0	0	0
a4) Relaciones Exteriores	0	0	0	0	0	0
a5) Asuntos Financieros y Hacendarios	0	0	0	0	0	0
a6) Seguridad Nacional	0	0	0	0	0	0
a7) Asuntos de Orden Público y de Seguridad Interior	0	0	0	0	0	0
a8) Otros Servicios Generales	0	0	0	0	0	0
<b>B. Desarrollo Social (B=b1+b2+b3+b4+b5+b6+b7)</b>	<b>18,916,968</b>	<b>1,064,376</b>	<b>19,981,344</b>	<b>3,877,154</b>	<b>3,877,154</b>	<b>16,104,190</b>
b1) Protección Ambiental	0	0	0	0	0	0
b2) Vivienda y Servicios a la Comunidad	0	0	0	0	0	0
b3) Salud	0	0	0	0	0	0
b4) Recreación, Cultura y Otras Manifestaciones Sociales	0	0	0	0	0	0
b5) Educación	0	0	0	0	0	0
b6) Protección Social	0	0	0	0	0	0
b7) Otros Asuntos Sociales	18,916,968	1,064,376	19,981,344	3,877,154	3,877,154	16,104,190
<b>C. Desarrollo Económico (C=c1+c2+c3+c4+c5+c6+c7+c8+c9)</b>	<b>0</b>	<b>0</b>	<b>0</b>	<b>0</b>	<b>0</b>	<b>0</b>
c1) Asuntos Económicos, Comerciales y Laborales en General	0	0	0	0	0	0
c2) Agropecuaria, Silvicultura, Pesca y Caza	0	0	0	0	0	0
c3) Combustibles y Energía	0	0	0	0	0	0
c4) Minería, Manufacturas y Construcción	0	0	0	0	0	0
c5) Transporte	0	0	0	0	0	0
c6) Comunicaciones	0	0	0	0	0	0
c7) Turismo	0	0	0	0	0	0
c8) Ciencia, Tecnología e Innovación	0	0	0	0	0	0
c9) Otras Industrias y Otros Asuntos Económicos	0	0	0	0	0	0
<b>D. Otras No Clasificadas en Funciones Anteriores (D=d1+d2+d3+d4)</b>	<b>0</b>	<b>0</b>	<b>0</b>	<b>0</b>	<b>0</b>	<b>0</b>
d1) Transacciones de la Deuda Pública / Costo Financiero de la Deuda	0	0	0	0	0	0
d2) Transferencias, Participaciones y Aportaciones Entre Diferentes Niveles y Ordenes de Gobierno	0	0	0	0	0	0
d3) Saneamiento del Sistema Financiero	0	0	0	0	0	0
d4) Adeudos de Ejercicios Fiscales Anteriores	0	0	0	0	0	0
<b>II. Gasto Etiquetado (II=A+B+C+D)</b>	<b>0</b>	<b>0</b>	<b>0</b>	<b>0</b>	<b>0</b>	<b>0</b>
<b>A. Gobierno (A=a1+a2+a3+a4+a5+a6+a7+a8)</b>	<b>0</b>	<b>0</b>	<b>0</b>	<b>0</b>	<b>0</b>	<b>0</b>
a1) Legislación	0	0	0	0	0	0
a2) Justicia	0	0	0	0	0	0
a3) Coordinación de la Política de Gobierno	0	0	0	0	0	0
a4) Relaciones Exteriores	0	0	0	0	0	0
a5) Asuntos Financieros y Hacendarios	0	0	0	0	0	0
a6) Seguridad Nacional	0	0	0	0	0	0
a7) Asuntos de Orden Público y de Seguridad Interior	0	0	0	0	0	0
a8) Otros Servicios Generales	0	0	0	0	0	0
<b>B. Desarrollo Social (B=b1+b2+b3+b4+b5+b6+b7)</b>	<b>0</b>	<b>0</b>	<b>0</b>	<b>0</b>	<b>0</b>	<b>0</b>
b1) Protección Ambiental	0	0	0	0	0	0
b2) Vivienda y Servicios a la Comunidad	0	0	0	0	0	0
b3) Salud	0	0	0	0	0	0
b4) Recreación, Cultura y Otras Manifestaciones Sociales	0	0	0	0	0	0
b5) Educación	0	0	0	0	0	0
b6) Protección Social	0	0	0	0	0	0
b7) Otros Asuntos Sociales	0	0	0	0	0	0
<b>C. Desarrollo Económico (C=c1+c2+c3+c4+c5+c6+c7+c8+c9)</b>	<b>0</b>	<b>0</b>	<b>0</b>	<b>0</b>	<b>0</b>	<b>0</b>
c1) Asuntos Económicos, Comerciales y Laborales en General	0	0	0	0	0	0
c2) Agropecuaria, Silvicultura, Pesca y Caza	0	0	0	0	0	0
c3) Combustibles y Energía	0	0	0	0	0	0
c4) Minería, Manufacturas y Construcción	0	0	0	0	0	0
c5) Transporte	0	0	0	0	0	0
c6) Comunicaciones	0	0	0	0	0	0
c7) Turismo	0	0	0	0	0	0
c8) Ciencia, Tecnología e Innovación	0	0	0	0	0	0
c9) Otras Industrias y Otros Asuntos Económicos	0	0	0	0	0	0



Instituto de Desarrollo y Formación Social del Estado de Campeche (a)  
Estado Analítico del Ejercicio del Presupuesto de Egresos Detallado - LDF  
Clasificación Funcional (Finalidad y Función)  
Del 1 de Enero al 31 de Marzo de 2020 (b)  
(PESOS)

Concepto (c)	Egresos					Subejercicio (e)
	Aprobado (d)	Ampliaciones/ (Reducciones)	Modificado	Devengado	Pagado	
D. Otras No Clasificadas en Funciones Anteriores (D=d1+d2+d3+d4)	0	0	0	0	0	0
d1) Transacciones de la Deuda Publica / Costo Financiero de la Deuda			0			0
d2) Transferencias, Participaciones y Aportaciones Entre Diferentes Niveles y Ordenes de Gobierno			0			0
d3) Saneamiento del Sistema Financiero			0			0
d4) Adeudos de Ejercicios Fiscales Anteriores			0			0
III. Total de Egresos (III = I + II)	18,916,968	1,064,376	19,981,344	3,877,154	3,877,154	16,104,190

  
Lic. Gibrán Jorge Burad Abud  
Director General

  
C.P. Patricio Gerardo Reyes Oropeza  
Subdirector de Contabilidad y Presupuesto




Instituto de Desarrollo y Formación Social del Estado de Campeche (a)  
Estado Analítico de Ingresos Detallado - LDF  
Del 1 de Enero al 31 de Marzo de 2020 (b)  
(PESOS)


Concepto (c)	Ingreso				Diferencia (e)
	Estimado (d)	Ampliaciones/ (Reducciones)	Modificado	Devengado	
<b>Ingresos de Libre Disposición</b>					
A. Impuestos			0		0
B. Cuotas y Aportaciones de Seguridad Social			0		0
C. Contribuciones de Mejoras			0		0
D. Derechos			0		0
E. Productos			0		0
F. Aprovechamientos			0		0
G. Ingresos por Ventas de Bienes y Prestación Servicio	0	733,113	733,113	0	0
H. Participaciones	0	0	0	0	0
(H=h1+h2+h3+h4+h5+h6+h7+h8+h9+h10+h11)					
h1) Fondo General de Participaciones			0		0
h2) Fondo de Fomento Municipal			0		0
h3) Fondo de Fiscalización y Recaudación			0		0
h4) Fondo de Compensación			0		0
h5) Fondo de Extracción de Hidrocarburos			0		0
h6) Impuesto Especial Sobre Producción y Servicios			0		0
h7) 0.136% de la Recaudación Federal Participable			0		0
h8) 3.17% Sobre Extracción de Petróleo			0		0
h9) Gasolinas y Diésel			0		0
h10) Fondo del Impuesto Sobre la Renta			0		0
h11) Fondo de Estabilización de los Ingresos de las Entidades Federativas			0		0
I. Incentivos Derivados de la Colaboración Fiscal (I=i1+i2+i3+i4+i5)	0	0	0	0	0
i1) Tenencia o Uso de Vehículos			0		0
i2) Fondo de Compensación ISAN			0		0
i3) Impuesto Sobre Automóviles Nuevos			0		0
i4) Fondo de Compensación de Repecos-Intermedios			0		0
i5) Otros Incentivos Económicos			0		0
J. Transferencias y Asignaciones			0		0
K. Convenios	0	0	0	0	0
K1) Otros Convenios y Subsidios			0		0
L. Otros Ingresos de Libre Disposición (L=l1+l2)	18,916,968	0	18,916,968	3,714,402	3,714,402
l1) Participaciones en Ingresos Locales			0		0
l2) Otros Ingresos de Libre Disposición	18,916,968	0	18,916,968	3,714,402	3,714,402
<b>I. Total de Ingresos de Libre Disposición (I=A+B+C+D+E+F+G+H+I+J+K+L)</b>	<b>18,916,968</b>	<b>733,113</b>	<b>19,650,081</b>	<b>3,714,402</b>	<b>3,714,402</b>
<b>Ingresos Excedentes de Ingresos de Libre Disposición</b>					
<b>Transferencias Federales Etiquetadas</b>					
A. Aportaciones (A=a1+a2+a3+a4+a5+a6+a7+a8)	0	0	0	0	0
a1) Fondo de Aportaciones para la Nómina Educativa y Gasto Operativo			0		0
a2) Fondo de Aportaciones para los Servicios de Salud			0		0
a3) Fondo de Aportaciones para la Infraestructura Social			0		0
a4) Fondo de Aportaciones para el Fortalecimiento de los Municipios y de las Demarcaciones Territoriales del Distrito Federal			0		0
a5) Fondo de Aportaciones Múltiples			0		0
a6) Fondo de Aportaciones para la Educación Tecnológica y de Adultos			0		0
a7) Fondo de Aportaciones para la Seguridad Pública de los Estados y del Distrito Federal			0		0
a8) Fondo de Aportaciones para el Fortalecimiento de las Entidades Federativas			0		0
B. Convenios (B=b1+b2+b3+b4)	0	0	0	0	0
b1) Convenios de Protección Social en Salud			0		0
b2) Convenios de Descentralización			0		0
b3) Convenios de Reasignación			0		0
b4) Otros Convenios y Subsidios			0		0
C. Fondos Distintos de Aportaciones (C=c1+c2)	0	0	0	0	0
c1) Fondo para Entidades Federativas y Municipios Productores de Hidrocarburos			0		0
c2) Fondo Minero			0		0
D. Transferencias, Asignaciones, Subsidios y Subvenciones, y Pensiones y Jubilaciones			0		0



Instituto de Desarrollo y Formación Social del Estado de Campeche (a)  
Estado Analítico de Ingresos Detallado - LDF  
Del 1 de Enero al 31 de Marzo de 2020 (b)  
(PESOS)

Concepto (c)	Ingreso					Diferencia (e)
	Estimado (d)	Ampliaciones/ (Reducciones)	Modificado	Devengado	Recaudado	
E. Otras Transferencias Federales Etiquetadas			0			0
<b>II. Total de Transferencias Federales Etiquetadas (II = A + B + C + D + E)</b>	0	0	0	0	0	0
<b>III. Ingresos Derivados de Financiamientos (III = A)</b>	0	0	0	0	0	0
A. Ingresos Derivados de Financiamientos			0			0
<b>IV. Total de Ingresos (IV = I + II + III)</b>	18,916,968	733,113	19,650,081	3,714,402	3,714,402	-15,202,566
<b>Datos Informativos</b>						
1. Ingresos Derivados de Financiamientos con Fuente de Pago de Ingresos de Libre Disposición			0			0
2. Ingresos Derivados de Financiamientos con Fuente de Pago de Transferencias Federales Etiquetadas			0			0
<b>3. Ingresos Derivados de Financiamientos (3 = 1 + 2)</b>	0	0	0	0	0	0

  
Lic. Gibran Jorge Buzas Abud  
Director General


  
C.P. Patricio Gerardo Reyes Oropeza  
Subdirector de Contabilidad y Presupuesto






**Instituto de Desarrollo y Formación Social del Estado de Campeche (a)**  
**Estado Analítico del Ejercicio del Presupuesto de Egresos Detallado - LDF**  
**Clasificación de Servicios Personales por Categoría**  
**Del 1 de Enero al 31 de Marzo de 2020 (b)**  
**(PESOS)**

Concepto (c)	Egresos					Subejercicio (e)
	Aprobado (d)	Ampliaciones/ (Reducciones)	Modificado	Devengado	Pagado	
<b>I. Gasto No Etiquetado (I=A+B+C+D+E+F)</b>	15,891,726	216,738	16,108,464	3,034,017	3,034,017	13,074,448
A. Personal Administrativo y de Servicio Público	15,891,726	216,738	16,108,464	3,034,017	3,034,017	13,074,448
B. Magisterio			0			0
C. Servicios de Salud (C=c1+c2)	0	0	0	0	0	0
c1) Personal Administrativo			0			0
c2) Personal Médico, Paramédico y afín			0			0
D. Seguridad Pública			0			0
E. Gastos asociados a la implementación de nuevas leyes federales o reformas a las mismas (E = e1 + e2)	0	0	0	0	0	0
e1) Nombre del Programa o Ley 1			0			0
e2) Nombre del Programa o Ley 2			0			0
F. Sentencias laborales definitivas			0			0
<b>II. Gasto Etiquetado (II=A+B+C+D+E+F)</b>	0	0	0	0	0	0
A. Personal Administrativo y de Servicio Público			0			0
B. Magisterio			0			0
C. Servicios de Salud (C=c1+c2)	0	0	0	0	0	0
c1) Personal Administrativo			0			0
c2) Personal Médico, Paramédico y afín			0			0
D. Seguridad Pública			0			0
E. Gastos asociados a la implementación de nuevas leyes federales o reformas a las mismas (E = e1 + e2)	0	0	0	0	0	0
e1) Nombre del Programa o Ley 1			0			0
e2) Nombre del Programa o Ley 2			0			0
F. Sentencias laborales definitivas			0			0
<b>III. Total del Gasto en Servicios Personales (III = I + II)</b>	15,891,726	216,738	16,108,464	3,034,017	3,034,017	13,074,448

  
 Lid. Gibrán Jorge Burad Abud  
 Director General

  
 C.P. Patricio Gerardo Reyes Oropeza  
 Subdirector de Contabilidad y Presupuesto