



Número de oficio: IDF/DG/121/2020

Asunto: Se envía Reporte de Avance Físico-Financiero y de Resultado de Indicadores, Segundo Trimestre 2020.

San Francisco de Campeche, Campeche a 17 de septiembre de 2020.



MAP. LIDIA CARRILLO DÍAZ
Secretaria de la Contraloría del Estado de Campeche
PRESENTE

En cumplimiento de lo que señala el Manual de Normas y Procedimientos del Ejercicio del Presupuesto 2020, en el Capítulo V Información Físico-Financiera del Ejercicio del Presupuesto de Egresos, numeral 5.1.4 Informe de Avance Físico-Financiero y de Indicadores por Programa Presupuestario, anexo le envío a usted los formatos impresos y firmados, de:

- REPORTE DE AVANCE FÍSICO - FINANCIERO POR PROGRAMA PRESUPUESTARIO.
- REPORTE DE AVANCE Y RESULTADO DE LOS INDICADORES ESTRATÉGICOS Y DE GESTIÓN DE LOS PROGRAMAS PRESUPUESTARIOS DE ESTE INSTITUTO.

Ambos, correspondientes al Segundo Trimestre (Abril-Junio) del Ejercicio 2020; mismos que fueron enviados vía electrónica a través de la página web:
http://www.sistemas.contraloria.campeche.gob.mx:8080/SEI_INDICADORES/index.jsp

Sin otro particular, aprovecho la ocasión para enviarle un cordial saludo.

Atentamente

LIC. GIBRÁN BURAD ABUD
Director General


ANEXOS: Originales de los reportes de Avance Físico-Financiero y de Resultado de Indicadores, del Primer Trimestre 2020.

C.c.p. C. Marco Antonio Marrufo Alcocer, Secretario Técnico del INDEFOS.- Para su conocimiento.
C.c.p. Lic. Manuel Enrique Moreno Fernández, Coordinador Administrativo del INDEFOS.- Para su conocimiento.
C.c.p. C.P. Patricio Reyes Oropeza, Subdirector de Contabilidad del INDEFOS.- Para su conocimiento.
C.c.p. Minutario
C.c.p. Archivo

GBA/MAMA/rms

INSTITUTO DE DESARROLLO Y FORMACION SOCIAL

Calle 10 No. 219 Barrio de Guadalupe
San Francisco de Campeche, Camp. C.P. 24010
Tels. (981)8112746 - 8112747
www.indefos.gob.mx
indefos.camp@indefos.gob.mx



REPORTE DE AVANCE FÍSICO-FINANCIERO POR PROGRAMA PRESUPUESTARIO

RAMO:	28 Organismos Públicos Descentralizados	TRIMESTRE:	Abril - Junio	ALINEACIÓN PED
ESTRUCTURA PROGRAMÁTICA				
PROGRAMA PRESUPUESTARIO:	144 Programa para el Fortalecimiento de las Capacidades Municipales	EJE ESTRATÉGICO:	5 Gobierno Honesto y con Resultados	
OPERATIVO:	X	INFRAESTRUCTURA:		INSTITUCIONAL:
ESTATAL:	\$9,273,001.00	FEDERAL:	\$0.00	

COMPORTAMIENTO DEL EJERCICIO DEL GASTO POR CAPÍTULO

CAPÍTULO DEL GASTO	COSTO ANUAL		COSTO TRIMESTRAL						EJERCIDO ACUM. AL TRIMESTRE	AVANCE ACUM. AL TRIMESTRE EJERCIDO/ANUAL	AVANCE ACUM. AL TRIMESTRE EJERCIDO/MODIFICADO ANUAL	
	APROBADO	MODIFICADO	APROBADO	MODIFICADO	COMPROMETIDO	DEVENGADO	EJERCIDO	PAGADO				DESVIACIÓN
1000	\$0.00	\$3,943,522.27	\$0.00	\$2,099,577.90	\$1,773,800.62	\$1,773,800.62	\$1,773,800.62	\$1,773,800.62	-\$325,777.28	\$3,446,138.69	0.00 %	87.39 %
2000	\$0.00	\$238,451.00	\$0.00	\$148,551.00	\$22,986.25	\$22,986.25	\$22,986.25	\$22,986.25	-\$125,564.75	\$207,560.85	0.00 %	87.05 %
3000	\$0.00	\$491,265.75	\$0.00	\$284,580.61	\$166,624.45	\$166,624.45	\$166,624.45	\$166,624.45	-\$117,956.16	\$468,442.73	0.00 %	93.32 %
4000	\$9,273,001.00	\$4,852,774.00	\$2,554,279.00	\$0.00	\$0.00	\$0.00	\$0.00	\$0.00	\$0.00	\$56,691.00	0.61 %	1.17 %

TOTALES:	\$9,273,001.00	\$9,526,013.02	\$2,554,279.00	\$2,532,709.51	\$1,963,411.32	\$1,963,411.32	\$1,963,411.32	\$1,963,411.32	-\$569,298.19	\$4,188,823.47	44.96 %	43.78 %
----------	----------------	----------------	----------------	----------------	----------------	----------------	----------------	----------------	---------------	----------------	---------	---------

Coordinador Administrativo
Lic. Manuel Enrique Moreno Fernández


Titular de la Dependencia y/o Entidad
Lic. Gibran Burad Abud




REPORTE DE AVANCE FÍSICO-FINANCIERO POR PROGRAMA PRESUPUESTARIO

RAMO:	28 Organismos Públicos Descentralizados		TRIMESTRE:	Abril - Junio	
ESTRUCTURA PROGRAMÁTICA					
PROGRAMA PRESUPUESTARIO:	144 Programa para el Fortalecimiento de las Capacidades Municipales		EJE ESTRATÉGICO:	5 Gobierno Honesto y con Resultados	
OPERATIVO: X			INFRAESTRUCTURA:	ESTRATÉGICO:	INSTITUCIONAL:
MONTO DEL ORIGEN DE LOS RECURSOS, FONDO Y FUENTE DE FINANCIAMIENTO					
ESTATAL:	\$9,273,001.00		FEDERAL:	\$0.00	

COMPONENTE	INFORMACIÓN GENERAL	COSTO ANUAL			COSTO TRIMESTRAL			AVANCE ACUM. AL TRIMESTRE EJERCIDO / MODIFICADO ANUAL	AVANCE ACUM. AL TRIMESTRE EJERCIDO / MODIFICADO ANUAL				
		UNIDAD PRESUPUESTAL	ACTIVIDAD	APROBADO	MODIFICADO	APROBADO	MODIFICADO			DEVENGADO	EJERCIDO	PAGADO	DESVIACIÓN
0381 Capacitación a Municipios para la implementación de la Guía Consultiva de Desempeño Municipal impartida del Pp. 144 - Programa para el Fortalecimiento de las Capacidades Municipales para INDEFOS													
33 Instituto de Desarrollo y Formación Social (INDEFOS)	1060 Act. del Comp. 0381 - Capacitación a Municipios para la implementación de la Guía Consultiva de Desempeño Municipal impartida del Pp. 144 - Programa para el Fortalecimiento de las Capacidades Municipales para INDEFOS	\$1,177,531.00	\$318,749.00	\$1,177,531.00	\$318,749.00	\$299,123.52	\$299,123.52	\$299,123.52	\$299,123.52	\$19,625.48	\$826,316.30	53.19 %	53.19 %
	1254 Act. del Comp. 0381 - Capacitación a Municipios para la implementación de la Guía Consultiva de Desempeño Municipal impartida del Pp. 144 - Programa para el Fortalecimiento de las Capacidades Municipales para INDEFOS	\$2,176,615.00	\$608,109.00	\$2,291,014.56	\$545,922.50	\$280,939.58	\$280,939.58	\$280,939.58	\$280,939.58	\$264,982.92	\$975,322.27	44.81 %	42.57 %
	1255 Act. del Comp. 0381 - Capacitación a Municipios para la implementación de la Guía Consultiva de Desempeño Municipal impartida del Pp. 144 - Programa para el Fortalecimiento de las Capacidades Municipales para INDEFOS	\$272,000.00	\$89,500.00	\$575,145.46	\$361,331.01	\$266,010.37	\$266,010.37	\$266,010.37	\$266,010.37	-\$95,320.64	\$325,909.94	119.82 %	56.87 %
0382 Capacitación a servidores públicos municipales para su capacitación													
33 Instituto de Desarrollo y Formación Social (INDEFOS)	1002 Act. del Comp. 0382 - Capacitación a servidores públicos municipales impartida del Pp. 144 - Programa para el Fortalecimiento de las Capacidades Municipales para INDEFOS	\$4,540,143.00	\$1,278,403.00	\$4,375,610.00	\$1,057,189.00	\$869,581.07	\$869,581.07	\$869,581.07	\$869,581.07	-\$187,607.93	\$1,816,016.13	40.00 %	41.50 %
	1257 Act. del Comp. 0382 - Capacitación a servidores públicos municipales impartida del Pp. 144 - Programa para el Fortalecimiento de las Capacidades Municipales para INDEFOS	\$6,166,289.00	\$2,304,761.00	\$8,419,301.02	\$2,283,191.51	\$1,715,654.54	\$1,715,654.54	\$1,715,654.54	\$1,715,654.54	-\$867,536.97	\$3,743,564.64	45.84 %	44.46 %
TOTALES													


Coordinador Administrativo
Lic. Manuel Enrique Moreno Hernández


Titular de la Dependencia y/o Entidad
Lic. Gibrán Burad Abud



REPORTE DE AVANCE FÍSICO-FINANCIERO POR PROGRAMA PRESUPUESTARIO

RAMO:		28 Organismos Públicos Descentralizados		TRIMESTRE:	Abril - Junio	
ESTRUCTURA PROGRAMÁTICA						
PROGRAMA PRESUPUESTARIO:		144 Programa para el Fortalecimiento de las Capacidades Municipales		EJE ESTRATÉGICO:	5 Gobierno Honesto y con Resultados	
OPERATIVO:		X	INFRAESTRUCTURA:	ESTRATÉGICO:		INSTITUCIONAL:
MONTO DEL ORIGEN DE LOS RECURSOS FONDO Y FUENTE DE FINANCIAMIENTO						
ESTATAL:		\$9,273,001.00		FEDERAL:		\$0.00

AVANCE FINANCIERO (COMPORTAMIENTO DEL AVANCE DEL GASTO POR ACTIVIDAD)

COMPONENTE	INFORMACIÓN GENERAL		COSTO ANUAL				COSTO TRIMESTRAL				AVANCE ACUM. AL TRIMESTRE EJERCIDO / ANUAL	AVANCE ACUM. AL TRIMESTRE EJERCIDO / ANUAL	AVANCE ACUM. AL TRIMESTRE EJERCIDO / ANUAL	
	UNIDAD PRESUPUESTAL	ACTIVIDAD	APROBADO	MODIFICADO	APROBADO	MODIFICADO	COMPROMETIDO	DEVENGADO	EJERCIDO	PAGADO				DESVIACIÓN
			\$1,106,712.00	\$1,106,712.00	\$249,518.00	\$249,518.00	\$247,756.78	\$247,756.78	\$247,756.78	\$247,756.78	-\$1,761.22	\$425,259.83	38.43 %	38.43 %

TOTALES	\$9,273,001.00	\$9,526,013.02	\$2,554,279.00	\$2,532,709.51	\$1,963,411.32	\$1,963,411.32	\$1,963,411.32	\$1,963,411.32	\$1,963,411.32	-\$569,298.19	\$4,168,923.47	44.96 %	43.76 %
---------	----------------	----------------	----------------	----------------	----------------	----------------	----------------	----------------	----------------	---------------	----------------	---------	---------

OSQ
Coordinador Administrativo
 Lic. Manuel Enrique Moreno Fernández

abf
Titular de la Dependencia y/o Entidad
 Lic. Gibrán Burad Abud



Reporte de Avance Físico-Financiero por Programa Presupuestario

RAMO:	28 Organismos Públicos Descentralizados		TRIMESTRE:	Abril - Junio
ESTRUCTURA PROGRAMÁTICA				
PROGRAMA PRESUPUESTARIO:	144 Programa para el Fortalecimiento de las Capacidades Municipales		EJE ESTRATÉGICO:	5 Gobierno Honesto y con Resultados
OPERATIVO:	X	INFRAESTRUCTURA:	ESTRATÉGICO:	
ESTATAL:	\$9,273,001.00		FEDERAL:	\$0.00

COMPONENTE	INFORMACIÓN GENERAL		UNIDAD DE MEDIDA		META ANUAL			META TRIMESTRAL			AVANCE ACUM. AL TRIMESTRE ALCANZADA / ANUAL MODIFICADO	
	ACTIVIDAD	UNIDAD PRESUPUESTAL	PROGRAMADA	MODIFICADA	PROGRAMADA	MODIFICADA	ALCANZADA	PROGRAMADA	MODIFICADA	ALCANZADA		
0381 Capacitación a Municipios para la implementación de la Guía Consultiva de Desempeño Municipal impartida												
1060 Act. del Comp. 0381 - Capacitación a Municipios para la implementación de la Guía Consultiva de Desempeño Municipal impartida del Pp 144 - Programa para el Fortalecimiento de las Capacidades Municipales de INDEFOS			596 Taller	24.00	15.00	SI	9.00	0.00	0.00	0.00	4.00	26.67 %
33 Instituto de Desarrollo y Formación Social (INDEFOS)												
0382 Capacitación a servidores públicos municipales impartida												
1062 Act. del Comp. 0382 - Capacitación a servidores públicos municipales impartida del Pp 144 - Programa para el Fortalecimiento de las Capacidades Municipales de INDEFOS			195 Curso	47.00	15.00	SI	30.00	0.00	0.00	0.00	1.00	6.67 %
33 Instituto de Desarrollo y Formación Social (INDEFOS)												
0381 Capacitación a Municipios para la implementación de la Guía Consultiva de Desempeño Municipal impartida												
TOTALES				71.00	30.00		39.00	0.00	0.00	0.00	5.00	16.67 %

Coordinador Administrativo
Lic. Manuel Enrique Moreno Fernández

Titular de la Dependencia y/o Entidad
Lic. Gibrán Burad Abud



GOBIERNO DEL ESTADO DE CAMPECHE
SECRETARÍA DE FINANZAS
EJERCICIO 2020



REPORTE DE AVANCE FÍSICO-FINANCIERO POR PROGRAMA PRESUPUESTARIO

RAMO:	28 Organismos Públicos Descentralizados	TRIMESTRE:	Abri - Junio	ALINEACIÓN PED
ESTRUCTURA PROGRAMÁTICA				
PROGRAMA PRESUPUESTARIO:	144 Programa para el Fortalecimiento de las Capacidades Municipales	EJE ESTRATÉGICO:	5 Gobierno Honesto y con Resultados	
OPERATIVO:	X	INFRAESTRUCTURA:		INSTITUCIONAL:
MONTO DEL ORIGEN DE LOS RECURSOS, FONDO Y FUENTE DE FINANCIAMIENTO				
ESTATAL:	\$9,273,001.00	FEDERAL:	\$0.00	

AVANCE FINANCIERO (COMPORTAMIENTO DEL AVANCE DE LAS METAS POR ACTIVIDAD)

COMPONENTE	INFORMACIÓN GENERAL	UNIDAD DE MEDIDA	META ANUAL			META TRIMESTRAL			AVANCE ACUM. AL TRIMESTRE ALCANZADA / ANUAL MODIFICADO										
			ACTIVIDAD	UNIDAD PRESUPUESTAL	PROGRAMADA	MODIFICADA	ACUMULABLE	PROGRAMADA		MODIFICADA	ALCANZADA	DESVIACIÓN							
1254 Act. del Comp. 0381 - Capacitación a Municipios para la implementación de la Guía Consultiva de Desempeño Municipal impartida del Pp. 144 - Programa para el Fortalecimiento de las Capacidades Municipales para INDEFOS																			
					33 Instituto de Desarrollo y Formación Social (INDEFOS)														
			46 Asesoría	22.00	11.00	SI	11.00	0.00	0.00	0.00	0.00	0.00	0.00	0.00	0.00	0.00	0.00	0.00	0.00 %
1255 Act. del Comp. 0381 - Capacitación a Municipios para la implementación de la Guía Consultiva de Desempeño Municipal impartida del Pp. 144 - Programa para el Fortalecimiento de las Capacidades Municipales para INDEFOS																			
					33 Instituto de Desarrollo y Formación Social (INDEFOS)														
			592 Supervisión	22.00	18.00	SI	6.00	0.00	0.00	0.00	0.00	0.00	0.00	0.00	0.00	0.00	0.00	0.00	0.00 %
0382 Capacitación a servidores públicos municipales impartida																			
					33 Instituto de Desarrollo y Formación Social (INDEFOS)														
1257 Act. del Comp. 0382 - Capacitación a servidores públicos municipales impartida del Pp. 144 - Programa para el Fortalecimiento de las Capacidades Municipales para INDEFOS																			
					33 Instituto de Desarrollo y Formación Social (INDEFOS)														
TOTALES				115.00	57.00		56.00	0.00	0.00	0.00	0.00	0.00	0.00	0.00	0.00	0.00	0.00	0.00	8.77 %

Coordinador Administrativo
Lic. Manuel Enrique Moreno Fernández

Titular de la Dependencia y/o Entidad
Lic. Gibrán Burad Abud



Reporte de Avance Físico-Financiero por Programa Presupuestario

RAMO:		28 Organismos Públicos Descentralizados		TRIMESTRE:	Abril - Junio	
ESTRUCTURA PROGRAMÁTICA						
PROGRAMA PRESUPUESTARIO:		144 Programa para el Fortalecimiento de las Capacidades Municipales		EJE ESTRATÉGICO:	5 Gobierno Honesto y con Resultados	
OPERATIVO:		X	INFRAESTRUCTURA:	ESTRATÉGICO:	INSTITUCIONAL:	
MONTO DEL ORIGEN DE LOS RECURSOS, FONDO Y FUENTE DE FINANCIAMIENTO						
ESTATAL:		\$9,273,001.00		FEDERAL:	\$0.00	

COMPONENTE	INFORMACIÓN GENERAL		UNIDAD DE MEDIDA	META ANUAL		META TRIMESTRAL			AVANCE ACUM. AL TRIMESTRE ALCANZADA / ANUAL MODIFICADO		
	ACTIVIDAD	UNIDAD PRESUPUESTAL		PROGRAMADA	MODIFICADA	ACUMULABLE	PROGRAMADA	MODIFICADA		ALCANZADA	DESVIACIÓN
			46 Asesorías	13.00	18.00	Sí	0.00	0.00	0.00	5.00	27.78 %

AVANCE FINANCIERO (COMPORTAMIENTO DEL AVANCE DE LAS METAS POR ACTIVIDAD)

TOTALES		128.00	75.00	56.00	0.00	0.00	0.00	10.00	13.33 %
---------	--	--------	-------	-------	------	------	------	-------	---------

Coordinador Administrativo
Lic. Manuel Enrique Moreno Fermández

Titular de la Dependencia y/o Entidad
Lic. Gibrán Burad Abud



REPORTE DE AVANCE FÍSICO-FINANCIERO POR PROGRAMA PRESUPUESTARIO


RAMO:	28 Organismos Públicos Descentralizados		TRIMESTRE:	Abril - Junio	
ESTRUCTURA PROGRAMÁTICA					
PROGRAMA PRESUPUESTARIO:	144 Programa para el Fortalecimiento de las Capacidades Municipales		EJE ESTRATÉGICO:	5 Gobierno Honesto y con Resultados	
	OPERATIVO:	X	INFRAESTRUCTURA:		INSTITUCIONAL:
MONTO DEL ORIGEN DE LOS RECURSOS - FONDO Y FUENTE DE FINANCIAMIENTO					
ESTATAL:	\$9,273,001.00		FEDERAL:	\$0.00	

COMPORTAMIENTO DE LA COBERTURA DE LOS BENEFICIARIOS

TIPO DE BENEFICIARIO	POBLACIÓN OBJETIVO	META ANUAL	ALCANZADO	ACUMULADO ALCANZADO AL TRIMESTRE	AVANCE ALCANZADO	SEXO		INFORMACIÓN COMPLEMENTARIA O JUSTIFICACIÓN DE OBSERVACIONES
						HOMBRE	MUJER	
102 Gobierno Municipal	11	11	0	0	0.00 %	0	0	Los beneficiarios se reportarán en el cuarto trimestre, derivado que se atiende al mismo número de beneficiarios en todos los trimestres.
102 Gobierno Municipal	11	11	0	0	0.00 %	0	0	Los beneficiarios se reportarán en el cuarto trimestre, derivado que se atiende al mismo número de beneficiarios en todos los trimestres.

TOTALES	22	22	0	0	0.00 %	0	0	
---------	----	----	---	---	--------	---	---	--


Coordinador Administrativo
Lic. Manuel Enrique Moreno Fernández


Titular de la Dependencia y/o Entidad
Lic. Gibrán Burad Abud



GOBIERNO DEL ESTADO DE CAMPECHE
SECRETARÍA DE LA CONTRALORÍA
Presupuesto de Egresos 2020
Evaluación del Presupuesto Basado en Resultados (PBR)
Resultado de los Indicadores Estratégicos y de Gestión



PAGINAS: 1/2

Trimestre: Abril - Junio

DATOS DEL PROGRAMA

Ramo Administrativo: 28 Organismos Públicos Descentralizados
 Denominación del Programa: 144 Programa para el Fortalecimiento de las Capacidades Municipales

Orden	Objetivo	Nombre del Indicador	Fórmula	Tipo/Unidad/Periodo	U. de M.	Método Programado del Trimestre			Resultado Alcanzado del Trimestre			Unidad Responsable del Programa Institucional	Causas de desviación	Resultado Acumulado al Trimestre Resultado
						Variable 1	Variable 2	Méa	Variable 1	Variable 2	Resultado			
F3294	Contribuir al logro de los objetivos establecidos en los Planes Municipales de Desarrollo del Estado de Campeche mediante la mejora de sus capacidades institucionales	1484 Porcentaje de cumplimiento de las Líneas de Acción de los Planes Municipales de Desarrollo Municipal (Desarrollo Municipal) x100	Todal líneas de acción en los Planes Municipales de Desarrollo cumplidas / Total de líneas de acción, Pases Municipales (Desarrollo Municipal) x100	ESTRATEGICO/Eficiencia/Anual	489 Por ciento	946.00	1,854.00	51.00	0.00	0.00	0.00	0.00	0.00	0.00
P3345	Los Gobiernos Municipales del Estado de Campeche fortalezcan sus capacidades institucionales	1485 Porcentaje de Municipios que concluyen las etapas de la Consultoría de Desempeño Municipal	(Número de gobiernos municipales que tiene un resultado mayor o igual a "en proceso" en la Guía Consultiva de Desempeño Municipal) / (Número de gobiernos municipales inscritos en la Guía Consultiva de Desempeño Municipal) x 100	ESTRATEGICO/Eficiencia/Anual	489 Por ciento	11.00	11.00	100.00	0.00	0.00	0.00	Dirección de Gestión Institucional		0.00
C3298	Capacitación a Municipios para la implementación de la Guía Consultiva de Desempeño Municipal impartida	1488 Porcentaje de Municipios capacitados para la implementación de la Guía Consultiva de Desempeño Municipal	(Número de Municipios que concluyen la implementación de la Guía Consultiva de Desempeño Municipal) / (Número de Municipios inscritos para capacitarse en la Guía Consultiva de Desempeño Municipal) x100	GESTION/Eficiencia/Anual	489 Por ciento	11.00	11.00	100.00	0.00	0.00	0.00	Dirección de Gestión Institucional		0.00
C3298/A3299	Asesoría técnica para la implementación de la Guía Consultiva de Desempeño Municipal y mejora continua de los Municipios	6090 Porcentaje de asesorías técnicas brindadas para la implementación de la Guía Consultiva de Desempeño Municipal inscritos	(Número de asesorías técnicas brindadas para la implementación de la Guía Consultiva de Desempeño Municipal) / (Número de Municipios inscritos) x100	GESTION/Eficiencia/Semanal	489 Por ciento	11.00	11.00	100.00	0.00	0.00	0.00	Dirección de Gestión Institucional		0.00
C3298/A3320	Supervisión a los Gobiernos Municipales para la implementación de la Guía Consultiva de Desempeño Municipal	6093 Porcentaje de supervisiones realizadas a los Gobiernos Municipales para la implementación de la Guía Consultiva de Desempeño Municipal	(Número de supervisiones realizadas a los Gobiernos Municipales para la implementación de la Guía Consultiva de Desempeño Municipal) / (Número de supervisiones requeridas para la implementación de la Guía Consultiva de Desempeño Municipal) x100	GESTION/Eficiencia/Trimestral	489 Por ciento	6.00	6.00	100.00	0.00	0.00	0.00	Dirección de Gestión Institucional		0.00

4



GOBIERNO DEL ESTADO DE CAMPECHE
SECRETARÍA DE LA CONTRALORÍA



Presupuesto de Egresos 2020
Evaluación de los Indicadores Estratégicos y de Gestión
Resultado de los Indicadores Estratégicos y de Gestión

PAGINAS: 2/2

Código	Descripción	Unidad de Medida	Valor	Trimestre: Abril - Junio		Valor	Dirección de Gestión Institucional
				0.00	0.00		
C3296.A3347	Impartición de cursos y/o talleres para la capacitación a servidores públicos municipales impartida con la capacidad instalada	(Número de cursos y/o talleres para la capacitación a servidores públicos municipales impartidos con la capacidad instalada) x100	9.00	9.00	0.00	0.00	Dirección de Gestión Institucional
C4019	Capacitación a servidores públicos municipales impartida	(Número de cursos y/o talleres para la capacitación a servidores públicos municipales impartidos con la capacidad instalada) x100	528.00	660.00	0.00	0.00	Dirección de Gestión Institucional
C4070.A4075	Impartición de cursos y/o talleres a servidores públicos municipales	(Número de cursos y/o talleres impartidos a servidores públicos municipales) x100	30.00	30.00	0.00	0.00	Dirección de Gestión Institucional
C4070.A4076	Asesoría técnica a servidores públicos municipales	(Número de asesorías técnicas a servidores públicos municipales realizadas) x100	0.00	0.00	0.00	0.00	Dirección de Gestión Institucional

Ramiro
Lic. Ramiro Medina Suarez
Encargado de la Coordinación de Planeación
Enlace Responsable

[Firma]
Lic. Cibernet Blandin Abud
Director General
Titular de la Dependencia y/o Entidad



GOBIERNO DEL ESTADO DE CAMPECHE
SECRETARIA DE LA CONTRALORIA
FICHA TÉCNICA



Ramo Administrativo: 28 Organismos Públicos Descentralizados

Unidad Responsable del Programa:

33 Instituto de Desarrollo y Formación Social (INDEFOS)

Denominación del Programa: 144 Programa para el Fortalecimiento de las Capacidades Municipales

Tipo de Programa Presupuestario:

Alineación al Programa Sectorial

Coordinadora Sectorial:	
Secretario Técnico:	
Secretario Ejecutivo:	
Objetivo Estratégico del Programa Sectorial:	No Aplica
Estrategia del Programa Sectorial:	No Aplica
Línea de Acción del Programa Sectorial:	No Aplica
Objetivo Estratégico de la Dependencia o Entidad:	
Resumen Narrativo:	Contribuir al logro de los objetivos establecidos en los Planes Municipales de Desarrollo del Estado de Campeche mediante la mejora de sus capacidades institucionales

Datos de Identificación del Indicador

Orden	Fórmula	Tipo de Indicador
F3294	(Total de líneas de acción en los Planes Municipales de Desarrollo cumplidas / Total de líneas de acción establecidas en los Planes Municipales de Desarrollo) x100	ESTRATEGICO
Dimensión del Indicador	Desagregación Geográfica	Tipo de valor de la Meta
Eficacia	Estatal	Relativo
Definición del Indicador	Nombre del Indicador	Unidad de Medida
El indicador se refiere al porcentaje de líneas de acción de los Planes Municipales de Desarrollo de los Gobiernos Municipales que se cumplen respecto a los que se muestran en el mismo y que forman parte de los compromisos que tienen en su agenda de trabajo durante los tres años de la Gestión de Gobierno.	1484 Porcentaje de cumplimiento de las Líneas de Acción de los Planes Municipales de Desarrollo	489 Por ciento

Frecuencia de Medición: Anual

Transversalidad

Enfoque de transversalidad:	No aplica
Hombre: 0	Mujer: 0
	Total: 0

Características del Indicador

Características	Calificación	Justificación
Adecuado	Cumple	El indicador mide el desempeño en el cumplimiento de los compromisos establecidos en los Planes Municipales de Desarrollo durante los 3 años que dura su gestión.
Aporte Marginal	No Aplica	No Aplica
Claridad	Cumple	El indicador es claro en su redacción, no tiene palabras ambiguas y refleja la medición del cumplimiento de las Líneas de Acción de los Planes Municipales de Desarrollo.
Economía	Cumple	El indicador se solicita a través de oficios a los Gobiernos Municipales y no representa un costo adicional.
Monitoriable	Cumple	Los medios de verificación del indicador son suficientes para replicar el cálculo del mismo y se cuenta con una página de internet para consultar los Planes Municipales de Desarrollo.

6
1



GOBIERNO DEL ESTADO DE CAMPECHE
SECRETARÍA DE LA CONTRALORÍA
FICHA TÉCNICA

SECONT
 SECRETARÍA DE LA CONTRALORÍA



PAGINAS: 2/3

Características	Calificación	Justificación
Relevancia	Cumple	El indicador a través del cumplimiento de las Líneas de Acción de los Planes Municipales de Desarrollo miden a su vez el cumplimiento de los Objetivos establecidos en el mismo.

Contacto del Indicador		
Nombre	Apellido Paterno	Apellido Materno
Florecita	García	García
Área	Puesto	Correo
Dirección de Gestión Institucional	Directora	florecita.garcia@indefos.gob.mx
Lada	Teléfono	Extensión
10981	9818112746	101

Determinación de Metas - Viabilidad de la Meta					
Meta acumulable:	Sí	Comportamiento del Indicador:	Ascendente	Factibilidad de la Meta:	Media
Justificación de la factibilidad:	La información necesaria depende de la contestación a la solicitud que se les realice a los Gobiernos Municipales; y que éstos cumplan con las Líneas de Acción establecidas en los Planes Municipales de Desarrollo; asimismo, que no hayan cambios significativos en los Planes y/o Líneas de Acción.				

Línea Base				
Año	Indicador	Numerador	Denominador	Período
0	0	0	0	No Aplica
Justificación de la línea base:	Es un indicador de nueva creación. El primer resultado se obtendrá al finalizar el ejercicio fiscal 2020.			
Año	Indicador	Numerador	Denominador	Período
0	0	0	0	No Aplica
Justificación de la línea base:				

Parámetro de Semafización					
Tipo de Valor:	Porcentual				
Umbral Verde:	Mayor a 50	Umbral Amarillo:	de 41 a 50	Umbral Rojo:	Menor de 41

Meta Sexenal

Meta Intermedia

Año	Indicador	Numerador	Denominador	Período
0	0	0	0	No Aplica

Características de las variables

Número de Variables: 2

Nombre	Descripción de la variable	Unidad de Medida
Total de Líneas de Acción en los Planes Municipales de Desarrollo cumplidas	Se refiere al avance de la sumatoria de las líneas de acción acumuladas de los Planes Municipales de Desarrollo de los Gobiernos Municipales que se cumplen al periodo reportado y que forman parte de los compromisos que tienen en su agenda de trabajo durante los tres años de la Gestión de Gobierno.	092 Línea de Acción
Medios de Verificación	Desagregación Geográfica	Frecuencia
Oficio de Informe Anual de Avance de Líneas de Acción del Plan Municipal de Desarrollo	Estatál	Anual
Fecha de Disponibilidad de la información:	Noviembre de cada Ejercicio Fiscal	

Nombre	Descripción de la variable	Unidad de Medida

6
 1



GOBIERNO DEL ESTADO DE CAMPECHE
SECRETARIA DE LA CONTRALORIA
FICHA TÉCNICA



PODER EJECUTIVO DEL ESTADO DE CAMPECHE **PAGINAS: 3/3**

Total de Líneas de Acción establecidas en los Planes Municipales de Desarrollo	Se refiere a la sumatoria de las líneas de acción establecidas de los Planes Municipales de Desarrollo de los Gobiernos Municipales y que reflejan los compromisos que tienen en su agenda de trabajo durante los tres años de la Gestión de Gobierno.	092 Línea de Acción
Medios de Verificación	Desagregación Geográfica	Frecuencia
Planes Municipales de Desarrollo disponibles en: www.seplan.campeche.gob.mx/index.php/subsecretarias/desarrollo-municipal	Estatal	Triannual
Fecha de Disponibilidad de la información:	Hasta dos meses después de tomar posesión la Administración Municipal en turno.	

Referencias Adicionales		
Referencia Internacional	Referencia Nacional	Comentario Técnico
		Este indicador se reportará en el cuarto trimestre del ejercicio fiscal.

Series Estadísticas			
Ciclo	Valor	Período	
0	0	No aplica	

Metas Ciclo Presupuestario				
Período	Indicador	Numerador	Denominador	Período
Periodo 1	51	946	1854	Enero-Diciembre 2020

Resultado del Indicador					
Trimestre	Variable 1	Variable 2	Algoritmo	Resultado	Período
Enero - Marzo	0.00	0.00	$(Variable_1/EVariable_2) * 100$	0.00	Enero - Marzo
Abril - Junio	0.00	0.00	$(Variable_1/EVariable_2) * 100$	0.00	Abril - Junio
Anual				0.00	Enero - Diciembre

P.A.

 Mtra. Fidrecita Garcia Garcia
Responsable del Indicador

Lic. Gibrán Burad Abdú
Titular de la Dependencia y/o Entidad



GOBIERNO DEL ESTADO DE CAMPECHE
SECRETARÍA DE LA CONTRALORÍA
FICHA TÉCNICA



PAGINAS: 1/3

Ramo Administrativo: 28 Organismos Públicos Descentralizados

Unidad Responsable del Programa:

33 Instituto de Desarrollo y Formación Social (INDEFOS)

Denominación del Programa: 144 Programa para el Fortalecimiento de las Capacidades Municipales

Tipo de Programa Presupuestario:

Alineación al Programa Sectorial	
Coordinadora Sectorial:	
Secretario Técnico:	
Secretario Ejecutivo:	
Objetivo Estratégico del Programa Sectorial:	No Aplica
Estrategia del Programa Sectorial:	No Aplica
Línea de Acción del Programa Sectorial:	No Aplica
Objetivo Estratégico de la Dependencia o Entidad:	
Resumen Narrativo:	Los Gobiernos Municipales del Estado de Campeche fortalecen sus capacidades institucionales

Datos de Identificación del Indicador		
Orden	Fórmula	Tipo de Indicador
P3345	(Número de gobiernos municipales que tiene un resultado mayor o igual a "en proceso" en la implementación de la Guía Consultiva de Desempeño Municipal / Número de gobiernos municipales inscritos en la Guía Consultiva de Desempeño Municipal) x 100	ESTRATEGICO
Dimensión del Indicador	Desagregación Geográfica	Tipo de valor de la Meta
Eficacia	Estatad	Relativo
Definición del Indicador	Nombre del Indicador	Unidad de Medida
Se refiere a la relación porcentual del número de gobiernos municipales inscritos en la Guía de Desempeño Municipal cuyo resultado de sus indicadores presentan al menos un indicador en amarillo. Cabe señalar que los resultados se presentan mediante semaforización, donde rojo equivale a "rezago", amarillo "en proceso" y verde "óptimo".	1485 Porcentaje de Municipios que concluyen las etapas de la Guía Consultiva de Desempeño Municipal	489 Por ciento

Frecuencia de Medición: Anual

Transversalidad		
Enfoque de transversalidad:	No aplica	
Hombre: 0	Mujer: 0	Total: 0

Características del Indicador		
Características	Calificación	Justificación
Adecuado	Cumple	Contabiliza únicamente a los Gobiernos Municipales inscritos en la Guía Consultiva de Desempeño Municipal que mantiene al menos un indicador en amarillo y que le dan continuidad al programa. Así mismo, no contabiliza los Gobiernos Municipales que presentan indicadores en rojo (rezago).
Aporte Marginal	No Aplica	No Aplica
Claridad	Cumple	El indicador es claro en su nombre y en su definición se establece el parámetro a utilizar para determinar que el Gobierno Municipal ha concluido con las etapas de la Guía Consultiva de Desempeño Municipal.
Economía	Cumple	Los resultados de la Guía Consultiva de Desempeño Municipal los emite el Instituto Nacional para el Federalismo y Desarrollo Municipal y es información pública.

4
1



GOBIERNO DEL ESTADO DE CAMPECHE
SECRETARIA DE LA CONTRALORIA
FICHA TÉCNICA



Características	Calificación	Justificación
Monitoriable	Cumple	Los medios de verificación son suficientes para replicar el indicador y en lo que respecta a los resultados de la Guía Consultiva de Desempeño Municipal y las actas de Cabildo, son información pública.
Relevancia	Cumple	Mediante la implementación de la Guía Consultiva de Desempeño Municipal se miden los avances o retrocesos de los Gobiernos Municipales respecto al fortalecimiento de sus capacidades institucionales.

Contacto del Indicador		
Nombre	Apellido Paterno	Apellido Materno
Florecita	García	García
Área	Puesto	Correo
Dirección de Gestión Institucional	Directora	florecita.garcia@indefos.gob.mx
Lada	Teléfono	Extensión
01981	9818112746	101

Determinación de Metas - Viabilidad de la Meta					
Meta acumulable:	No	Comportamiento del Indicador:	Regular	Factibilidad de la Meta:	Media
Justificación de la factibilidad:	Para que se pueda implementar la Guía Consultiva de Desempeño Municipal, se requiere que los Gobiernos Municipales presenten evidencias de sus actividades durante el año evaluado.				

Linea Base					
Año	Indicador	Numerador	Denominador	Periodo	
0	0	0	0	No Aplica	
Justificación de la línea base:	La Guía Consultiva de Desempeño Municipal es una herramienta diseñada por el Instituto Nacional para el Federalismo y el Desarrollo Municipal (INAFED) e implementada en el Ejercicio Fiscal 2019 que sustituye a la Agenda para el Desarrollo Municipal. El primer resultado se obtendrá al finalizar el Ejercicio Fiscal 2019.				
Año	Indicador	Numerador	Denominador	Periodo	
0	0	0	0	No Aplica	
Justificación de la línea base:					

Parámetro de Semaforización					
Tipo de Valor:	Porcentual				
Umbral Verde:	80-100	Umbral Amarillo:	60-79	Umbral Rojo:	Menos de 60

Meta Sexenal

Meta Intermedia					
Año	Indicador	Numerador	Denominador	Periodo	
0	0	0	0	No Aplica	

Características de las variables

Número de Variables: 2

Nombre	Descripción de la variable	Unidad de Medida
Número de gobiernos municipales que tienen un resultado mayor o igual a "en proceso" en la implementación de la Guía Consultiva de Desempeño Municipal	Se refiere al número de gobiernos municipales inscritos en la Guía de Desempeño Municipal cuyo resultado de sus indicadores presentan al menos un indicador en amarillo. Cabe señalar que los resultados se presentan mediante semaforización, donde rojo equivale a "rezago", amarillo "en proceso" y verde "óptimo".	093 Gobierno Municipal
Medios de Verificación	Desagregación Geográfica	Frecuencia
Reportes de resultados de la implementación de la Guía Consultiva de Desempeño Municipal disponible en https://www.gob.mx/inafed	Estatal	Anual
Fecha de Disponibilidad de la información:	30 días posteriores al término del ejercicio fiscal correspondiente.	



GOBIERNO DEL ESTADO DE CAMPECHE
SECRETARIA DE LA CONTRALORIA
FICHA TÉCNICA



Nombre	Descripción de la variable	Unidad de Medida
Número de gobiernos municipales inscritos en la Guía Consultiva de Desempeño Municipal	Se refiere al número de gobiernos municipales inscritos en la Guía de Desempeño Municipal cada que inicia una nueva Administración Municipal.	093 Gobierno Municipal
Medios de Verificación	Desagregación Geográfica	Frecuencia
Oficio de Inscripción a la Guía Consultiva de Desarrollo Municipal y Actas de Cabildo	Estatal	Triannual
Fecha de Disponibilidad de la información:	Primeros 6 meses de cada Administración Municipal	

Referencias Adicionales

Referencia Internacional	Referencia Nacional	Comentario Técnico
		Este indicador se reportará en el cuarto trimestre.

Series Estadísticas

Ciclo	Valor	Periodo
0	0	No aplica

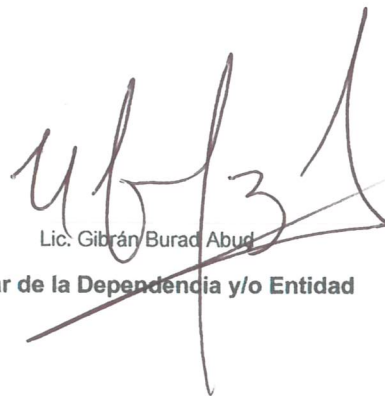
Metas Ciclo Presupuestario

Periodo	Indicador	Numerador	Denominador	Periodo
Periodo 1	100	11	11	Enero-Diciembre 2020

Resultado del Indicador

Trimestre	Variable 1	Variable 2	Algoritmo	Resultado	Periodo
Enero - Marzo	0.00	0.00	$(Variable_1/Variable_2) * 100$	0.00	Enero - Marzo
Abril - Junio	0.00	0.00	$(Variable_1/Variable_2) * 100$	0.00	Abril - Junio
Anual				0.00	Enero - Diciembre


 Mtra. Florencia García García
Responsable del Indicador


 Lic. Gibrán Burad Abud
Titular de la Dependencia y/o Entidad



GOBIERNO DEL ESTADO DE CAMPECHE
SECRETARIA DE LA CONTRALORIA
FICHA TÉCNICA



PODER EJECUTIVO DEL ESTADO DE CAMPECHE **PAGINAS: 1/3**

Ramo Administrativo: 28 Organismos Públicos Descentralizados

Unidad Responsable del Programa:

33 Instituto de Desarrollo y Formación Social (INDEFOS)

Denominación del Programa: 144 Programa para el Fortalecimiento de las Capacidades Municipales

Tipo de Programa Presupuestario:

Alineación al Programa Sectorial

Coordinadora Sectorial:	
Secretario Técnico:	
Secretario Ejecutivo:	
Objetivo Estratégico del Programa Sectorial:	No Aplica
Estrategia del Programa Sectorial:	No Aplica
Línea de Acción del Programa Sectorial:	No Aplica
Objetivo Estratégico de la Dependencia o Entidad:	
Resumen Narrativo:	Capacitación a Municipios para la implementación de la Guía Consultiva de Desempeño Municipal impartida

Datos de Identificación del Indicador

Orden	Fórmula	Tipo de Indicador
C3296	(Número de Municipios capacitados en la implementación de la Guía Consultiva de Desempeño Municipal / Número de Municipios inscritos para capacitarse en la Guía Consultiva de Desempeño Municipal) x100	GESTION
Dimensión del Indicador	Desagregación Geográfica	Tipo de valor de la Meta
Eficacia	Estatal	Relativo
Definición del Indicador	Nombre del Indicador	Unidad de Medida
Se refiere a la relación porcentual del número de Gobiernos Municipales inscritos en la Guía Consultiva de Desempeño Municipal a los cuales el Instituto les proporciona capacitación para la implementación de la misma.	1486 Porcentaje de Municipios capacitados para la implementación de la Guía Consultiva de Desempeño Municipal	489 Por ciento

Frecuencia de Medición: Anual

Transversalidad

Enfoque de transversalidad:	No aplica
Hombre: 0	Mujer: 0
Total: 0	

Características del Indicador

Características	Calificación	Justificación
Adecuado	Cumple	El indicador permite determinar el número de municipios que están implementando la Guía Consultiva de Desempeño Municipal.
Aporte Marginal	No Aplica	No Aplica
Claridad	Cumple	El indicador es claro en su nombre y en su definición se establece que se refiere a los Gobiernos Municipales que capacita el Instituto para que éstos puedan llevar a cabo la implementación la Guía Consultiva de Desempeño Municipal.
Economía	Cumple	El indicador toma información de los registros de la Subdirección de Desarrollo Municipal y del Informe de Gobierno que es un documento público.
Monitoriable	Cumple	Los medios de verificación del indicador son suficientes para replicar el cálculo del mismo y se cuenta con una página de internet para consultar el Informe de Gobierno.

6



GOBIERNO DEL ESTADO DE CAMPECHE
SECRETARÍA DE LA CONTRALORÍA
FICHA TÉCNICA



PAGINAS: 2/3

Características	Calificación	Justificación
Relevancia	Cumple	El indicador menciona los factores relevantes del objetivo a medir, que es la capacitación a los Municipios para la implementación de la Guía Consultiva de Desempeño Municipal.

Contacto del Indicador		
Nombre	Apellido Paterno	Apellido Materno
Florecita	García	García
Área	Puesto	Correo
Dirección de Gestión Institucional	Directora	florecita.garcia@indefos.gob.mx
Lada	Teléfono	Extensión
01981	9818112746	101

Determinación de Metas - Viabilidad de la Meta			
Meta acumulable:	No	Comportamiento del Indicador:	Regular
Justificación de la factibilidad:	Cuando el Gobierno Municipal decide participar en la implementación de la Guía Consultiva de Desempeño Municipal, la capacitación es uno de los requisitos para la implementación.		
		Factibilidad de la Meta:	Alta

Línea Base				
Año	Indicador	Numerador	Denominador	Período
0	0	0	0	No Aplica
Justificación de la línea base:	La Guía Consultiva de Desempeño Municipal es una herramienta diseñada por el Instituto Nacional para el Federalismo y el Desarrollo Municipal (INAFED) e implementada en el Ejercicio Fiscal 2019 que sustituye a la Agenda para el Desarrollo Municipal. El primer resultado se obtendrá al finalizar el Ejercicio Fiscal 2019.			
Año	Indicador	Numerador	Denominador	Período
0	0	0	0	No Aplica
Justificación de la línea base:				

Parámetro de Semaforización				
Tipo de Valor:	Porcentual			
Umbral Verde:	90-100	Umbral Amarillo:	80-89	Umbral Rojo: Menos de 80

Meta Sexenal

Meta Intermedia

Año	Indicador	Numerador	Denominador	Período
0	0	0	0	No Aplica

Características de las variables

Número de Variables: 2

Nombre	Descripción de la variable	Unidad de Medida
Número de Municipios capacitados en la implementación de la Guía Consultiva de Desempeño Municipal	Se refiere al número de Gobiernos Municipales inscritos en la Guía Consultiva de Desempeño Municipal a los cuales el Instituto les proporciona capacitación para la implementación de la misma.	093 Gobierno Municipal
Medios de Verificación	Desagregación Geográfica	Frecuencia
Reportes de avances trimestrales de la Dirección de Gestión Institucional dirigidos a la Coordinación de Planeación e Informe de Gobierno disponible en: www.seplan.campeche.gob.mx/index.php/informe-de-gobierno	Estatal	Anual
Fecha de Disponibilidad de la información:	15 días posteriores al término de ejercicio fiscal correspondiente.	
Nombre	Descripción de la variable	Unidad de Medida

6
1



GOBIERNO DEL ESTADO DE CAMPECHE
SECRETARÍA DE LA CONTRALORÍA
FICHA TÉCNICA

SECONT
SECRETARÍA DE LA CONTRALORÍA



PAGINAS: 3/3

Número de Municipios inscritos para capacitarse en la Guía Consultiva de Desempeño Municipal

Se refiere al número de gobiernos municipales inscritos para capacitarse en la Guía de Desempeño Municipal cada que inicia una nueva Administración Municipal.

093 Gobierno Municipal

Medios de Verificación	Desagregación Geográfica	Frecuencia
Oficio de Inscripción a la Guía Consultiva de Desarrollo Municipal	Estatal	Triannual
Fecha de Disponibilidad de la información:	Primeros 6 meses de cada Administración Municipal.	

Referencias Adicionales

Referencia Internacional	Referencia Nacional	Comentario Técnico
		Este indicador se reportará en el cuarto trimestre.

Series Estadísticas

Ciclo	Valor	Periodo
0	0	No aplica

Metas Ciclo Presupuestario

Periodo	Indicador	Numerador	Denominador	Periodo
Periodo 1	100	11	11	Enero-Diciembre 2020

Resultado del Indicador

Trimestre	Variable 1	Variable 2	Algoritmo	Resultado	Periodo
Enero - Marzo	0.00	0.00	$(Variable_1/Variable_2)*100$	0.00	Enero - Marzo
Abril - Junio	0.00	0.00	$(Variable_1/Variable_2)*100$	0.00	Abril - Junio
Anual				0.00	Enero - Diciembre

Mtra. Florencia García García
Responsable del Indicador

Lc. Gibrán Burad Abud
Titular de la Dependencia y/o Entidad



GOBIERNO DEL ESTADO DE CAMPECHE
SECRETARIA DE LA CONTRALORIA
FICHA TÉCNICA

SECONT
SECRETARÍA DE LA CONTRALORÍA



PODER EJECUTIVO DEL ESTADO DE CAMPECHE PAGINAS: 1/4

Ramo Administrativo: 28 Organismos Públicos Descentralizados

Unidad Responsable del Programa:

33 Instituto de Desarrollo y Formación Social (INDEFOS)

Denominación del Programa: 144 Programa para el Fortalecimiento de las Capacidades Municipales

Tipo de Programa Presupuestario:

Alineación al Programa Sectorial

Coordinadora Sectorial:	
Secretario Técnico:	
Secretario Ejecutivo:	
Objetivo Estratégico del Programa Sectorial:	No Aplica
Estrategia del Programa Sectorial:	No Aplica
Línea de Acción del Programa Sectorial:	No Aplica
Objetivo Estratégico de la Dependencia o Entidad:	
Resumen Narrativo:	Impartición de cursos y/o talleres para la implementación de la Guía Consultiva de Desempeño Municipal y mejora continua de los Municipios

Datos de Identificación del Indicador

Orden	Fórmula	Tipo de Indicador
C3296.A3347	(Número de cursos y/o talleres para la implementación de la Guía Consultiva de Desempeño Municipal y mejora continua de los Municipios impartidos / Número de cursos y/o talleres requeridos para la implementación de la Guía Consultiva de Desempeño Municipal y mejora continua de los Municipios inscritos) x100	GESTION
Dimensión del Indicador	Desagregación Geográfica	Tipo de valor de la Meta
Eficacia	Estatad	Relativo
Definición del Indicador	Nombre del Indicador	Unidad de Medida
Se refiere a la relación porcentual de cursos y/o talleres impartidos en el periodo por el Instituto a los Gobiernos Municipales inscritos en la Guía Consultiva de Desempeño Municipal, respecto a los cursos y/o talleres requeridos. Entendiéndose como "requeridos" los necesarios para la adecuada implementación de la Guía Consultiva de Desempeño Municipal y mejora continua de los Municipios.	1488 Porcentaje de cursos y/o talleres impartidos para la implementación de la Guía Consultiva de Desempeño Municipal y mejora continua de los Municipios inscritos	489 Por ciento

Frecuencia de Medición: Trimestral

Transversalidad

Enfoque de transversalidad:	No aplica
Hombre: 0	Mujer: 0
Total: 0	

Características del Indicador

Características	Calificación	Justificación
Adecuado	Cumple	El indicador permite determinar la capacidad de la Institución para responder a las necesidades de capacitación de los Gobiernos Municipales, respecto a la implementación de la Guía Consultiva de Desempeño Municipal.
Aporte Marginal	No Aplica	No Aplica
Claridad	Cumple	El indicador es claro en su nombre y en su definición se establece que se miden los cursos y/o talleres impartidos a los Gobiernos Municipales inscritos a la Guía Consultiva de Desempeño Municipal, respecto a los requeridos, definiéndose a qué se refiere con "requeridos".

4



GOBIERNO DEL ESTADO DE CAMPECHE
SECRETARÍA DE LA CONTRALORÍA
FICHA TÉCNICA

SECONT
SECRETARÍA DE LA CONTRALORÍA



PAGINAS: 2/4

Características	Calificación	Justificación
Economía	Cumple	El indicador toma información de los registros de la Subdirección de Desarrollo Municipal y de listas de asistencia que se procesan en la propia Subdirección.
Monitoriable	Cumple	Los medios de verificación del indicador son suficientes para replicar el cálculo del mismo y se cuenta con una página de internet para consultar los avances del Programa.
Relevancia	Cumple	El indicador mide los factores relevantes del objetivo, que son los cursos y/o talleres impartidos.

Contacto del Indicador		
Nombre	Apellido Paterno	Apellido Materno
Florecita	García	García
Área	Puesto	Correo
Dirección de Gestión Institucional	Directora	florecita.garcia@indefos.gob.mx
Lada	Teléfono	Extensión
01981	9818112746	101

Determinación de Metas - Viabilidad de la Meta			
Meta acumulable:	No	Comportamiento del Indicador:	Regular
Justificación de la factibilidad:	Cuando el Gobierno Municipal decide participar en la Implementación de la Guía Consultiva de Desempeño Municipal, la capacitación es uno de los requisitos para la implementación.		
		Factibilidad de la Meta:	Alta

Línea Base				
Año	Indicador	Numerador	Denominador	Período
0	0	0	0	No Aplica
Justificación de la línea base:	La Guía Consultiva de Desempeño Municipal es una herramienta diseñada por el Instituto Nacional para el Federalismo y el Desarrollo Municipal (INAFED) e implementada en el Ejercicio Fiscal 2019 que sustituye a la Agenda para el Desarrollo Municipal. El primer resultado se obtendrá al finalizar el Ejercicio Fiscal 2020.			
Año	Indicador	Numerador	Denominador	Período
0	0	0	0	No Aplica
Justificación de la línea base:				

Parámetro de Semaforización				
Tipo de Valor:	Porcentual			
Umbral Verde:	80-100	Umbral Amarillo:	70-79	Umbral Rojo:
				Menos de 70

Meta Sexenal

Meta Intermedia				
Año	Indicador	Numerador	Denominador	Período
0	0	0	0	No Aplica

Características de las variables

Número de Variables: 2		
Nombre	Descripción de la variable	Unidad de Medida
Número de cursos y/o talleres para la implementación de la Guía Consultiva de Desempeño Municipal y mejora continua de los Municipios impartidos	Se refiere al número de cursos y/o talleres impartidos en el periodo por el Instituto, a los Gobiernos Municipales inscritos en la Guía Consultiva de Desempeño Municipal y mejora continua de los municipios.	596 Taller
Medios de Verificación	Desagregación Geográfica	Frecuencia

6

k



GOBIERNO DEL ESTADO DE CAMPECHE
SECRETARÍA DE LA CONTRALORÍA
FICHA TÉCNICA

SECONT
 SECRETARÍA DE LA CONTRALORÍA



PAGINAS: 3/4

Reportes de avances trimestrales de la Dirección de Gestión Institucional dirigidos a la Coordinación de Planeación, Listas de asistencia. Reportes trimestrales de avances físicos- financieros y de indicadores disponible en: <https://indefos.gob.mx/portal/otros-formatos/>

Estatal

Trimestral

Fecha de Disponibilidad de la información: 15 días posteriores al término del trimestre.

Nombre	Descripción de la variable	Unidad de Medida
Número de cursos y/o talleres requeridos para la implementación de la Guía Consultiva de Desempeño Municipal y mejora continua de los Municipios inscritos	Se refiere al número de cursos y/o talleres requeridos en el periodo para la implementación de la Guía Consultiva de Desempeño Municipal y mejora continua de los Municipios. Entendiéndose como "requeridos" los necesarios para la adecuada implementación.	596 Taller
Medios de Verificación	Desagregación Geográfica	Frecuencia
Reportes de avances trimestrales de la Dirección de Gestión Institucional dirigidos a la Coordinación de Planeación. Reportes trimestrales de avances físicos- financieros y de indicadores disponible en: https://indefos.gob.mx/portal/otros-formatos/	Estatal	Trimestral
Fecha de Disponibilidad de la información:	15 días posteriores al término del trimestre.	

Referencias Adicionales

Referencia Internacional	Referencia Nacional	Comentario Técnico
		No Aplica

Serie Estadísticas

Ciclo	Valor	Período
0	0	No aplica

Metas Ciclo Presupuestario

Período	Indicador	Numerador	Denominador	Período
Periodo 1	100	4	4	Enero-Marzo 2020
Periodo 2	100	9	9	Abril-Junio 2020
Periodo 3	100	11	11	Julio-Septiembre 2020
Periodo 4	0	0	0	Octubre-Diciembre 2020

Resultado del Indicador

Trimestre	Variable 1	Variable 2	Algoritmo	Resultado	Período
Enero - Marzo	4.00	4.00	$(\text{Variable}_1 / \text{Variable}_2) * 100$	100.00	Enero - Marzo
Abril - Junio	0.00	0.00	$(\text{Variable}_1 / \text{Variable}_2) * 100$	0.00	Abril - Junio
Anual				100.00	Enero - Diciembre

4
A



PAGINAS: 4/4

GOBIERNO DEL ESTADO DE CAMPECHE
SECRETARIA DE LA CONTRALORIA
FICHA TÉCNICA

SECONT
SECRETARIA DE LA CONTRALORIA



[Handwritten Signature]
Mra. Floradita García García
Responsable del Indicador

46/3
Lic. Gibrán Burad Abud
Titular de la Dependencia y/o Entidad



GOBIERNO DEL ESTADO DE CAMPECHE
SECRETARIA DE LA CONTRALORIA
FICHA TÉCNICA

SECRET
SECRETARÍA DE LA CONTRALORÍA



PODER EJECUTIVO DEL ESTADO DE CAMPECHE **PAGINAS: 1/3**

Ramo Administrativo: 28 Organismos Públicos Descentralizados

Unidad Responsable del Programa:

33 Instituto de Desarrollo y Formación Social (INDEFOS)

Denominación del Programa: 144 Programa para el Fortalecimiento de las Capacidades Municipales

Tipo de Programa Presupuestario:

Alineación al Programa Sectorial

Coordinadora Sectorial:	
Secretario Técnico:	
Secretario Ejecutivo:	
Objetivo Estratégico del Programa Sectorial:	No Aplica
Estrategia del Programa Sectorial:	No Aplica
Línea de Acción del Programa Sectorial:	No Aplica
Objetivo Estratégico de la Dependencia o Entidad:	
Resumen Narrativo:	Asesoría técnica para la implementación de la Guía Consultiva de Desempeño Municipal y mejora continua de los Municipios

Datos de Identificación del Indicador

Orden	Fórmula	Tipo de Indicador
C3296.A3299	(Número de asesorías técnicas para la implementación de la Guía Consultiva de Desempeño Municipal y mejora continua de los Municipios brindadas / Número de asesorías técnicas requeridas para la implementación de la Guía Consultiva de Desempeño Municipal y mejora continua de los Municipios inscritos) x100	GESTION
Dimensión del Indicador	Desagregación Geográfica	Tipo de valor de la Meta
Eficacia	Estatal	Relativo
Definición del Indicador	Nombre del Indicador	Unidad de Medida
Se refiere a la relación porcentual de las asesorías técnicas brindadas en el periodo por el Instituto a los Gobiernos Municipales inscritos en la Guía Consultiva de Desempeño Municipal, respecto a las asesorías técnicas requeridas. Entendiéndose como "requeridas" las necesarias para la adecuada implementación de la Guía Consultiva de Desempeño Municipal y mejora continua de los Municipios.	0692 Porcentaje de asesorías técnicas brindadas para la implementación de la Guía Consultiva de Desempeño Municipal y mejora continua de los Municipios inscritos	489 Por ciento

Frecuencia de Medición: Semestral

Transversalidad

Enfoque de transversalidad:	No aplica
Hombre: 0	Mujer: 0 Total: 0

Características del Indicador

Características	Calificación	Justificación
Adecuado	Cumple	El indicador permite determinar la capacidad de la Institución para responder a las necesidades de asesoría de los Gobiernos Municipales, respecto a la implementación de la Guía Consultiva de Desempeño Municipal.
Aporte Marginal	No Aplica	No Aplica
Claridad	Cumple	El indicador es claro en su nombre y en su definición se establece que se miden las asesorías técnicas brindadas a los Gobiernos Municipales inscritos a la Guía Consultiva de Desempeño Municipal, respecto a las requeridas, definiéndose a qué se refiere con "requeridas".



GOBIERNO DEL ESTADO DE CAMPECHE
SECRETARIA DE LA CONTRALORIA
FICHA TÉCNICA



PAGINAS: 2/3

Características	Calificación	Justificación
Economía	Cumple	El indicador toma información de los registros de la Subdirección de Desarrollo Municipal y del Formato de Asesoría para la Implementación de la Guía Consultiva de Desempeño Municipal que se procesa en la propia Subdirección.
Monitoriable	Cumple	Los medios de verificación del indicador son suficientes para replicar el cálculo del mismo y se cuenta con una página de internet para consultar los avances del Programa.
Relevancia	Cumple	El indicador mide los factores relevantes del objetivo, que son las asesorías técnicas para la implementación de la Guía Consultiva de Desempeño Municipal.

Contacto del Indicador		
Nombre	Apellido Paterno	Apellido Materno
Florecita	García	García
Área	Puesto	Correo
Dirección de Gestión Institucional	Directora	florecita.garcia@indefos.gob.mx
Lada	Teléfono	Extensión
01981	9818112746	101

Determinación de Metas - Viabilidad de la Meta					
Meta acumulable:	No	Comportamiento del Indicador:	Regular	Factibilidad de la Meta:	Alta
Justificación de la factibilidad:	Cuando el Gobierno Municipal decide participar en la Implementación de la Guía Consultiva de Desempeño Municipal, la asesoría es necesaria para la adecuada implementación y se cuenta con la capacidad para poderla brindar.				

Linea Base				
Año	Indicador	Numerador	Denominador	Período
0	0	0	0	No Aplica
Justificación de la línea base:	La Guía Consultiva de Desempeño Municipal es una herramienta diseñada por el Instituto Nacional para el Federalismo y el Desarrollo Municipal (INAFED) e implementada en el Ejercicio Fiscal 2019 que sustituye a la Agenda para el Desarrollo Municipal. El primer resultado se obtendrá al finalizar el Ejercicio Fiscal 2020.			
Año	Indicador	Numerador	Denominador	Período
0	0	0	0	No Aplica
Justificación de la línea base:				

Parámetro de Semaforización					
Tipo de Valor:	Porcentual				
Umbral Verde:	80-100	Umbral Amarillo:	70-79	Umbral Rojo:	Menos de 70

Meta Sexenal

Meta Intermedia

Año	Indicador	Numerador	Denominador	Período
0	0	0	0	No Aplica

Características de las variables

Número de Variables: 2

Nombre	Descripción de la variable	Unidad de Medida
Número de asesorías técnicas para la implementación de la Guía Consultiva de Desempeño Municipal y mejora continua de los Municipios brindadas	Se refiere al número de asesorías técnicas brindadas en el periodo por el Instituto, a los Gobiernos Municipales inscritos en la Guía Consultiva de Desempeño Municipal y mejora continua de los municipios para su adecuada implementación.	46 Asesoría
Medios de Verificación	Desagregación Geográfica	Frecuencia

6
1



GOBIERNO DEL ESTADO DE CAMPECHE
SECRETARÍA DE LA CONTRALORÍA
FICHA TÉCNICA



PAGINAS: 3/3

Reportes de avances trimestrales de la Dirección de Gestión Institucional dirigidos a la Coordinación de Planeación, Formato de Asesoría para la Implementación de la Guía Consultiva de Desempeño Municipal. Reportes trimestrales de avances físicos-financieros y de indicadores disponible en: https://indefos.gob.mx/portal/otros-formatos/	Estatal	Semestral
Fecha de Disponibilidad de la información:	15 días posteriores al término del semestre	

Nombre	Descripción de la variable	Unidad de Medida
Número de asesorías técnicas requeridas para la implementación de la Guía Consultiva de Desempeño Municipal y mejora continua de los Municipios inscritos	Se refiere al número de asesorías técnicas requeridas en el periodo para la implementación de la Guía Consultiva de Desempeño Municipal y mejora continua de los Municipios. Entendiéndose como "requeridas" las necesarias para la adecuada implementación.	46 Asesoría
Medios de Verificación	Desagregación Geográfica	Frecuencia
Reportes de avances trimestrales de la Dirección de Gestión Institucional dirigidos a la Coordinación de Planeación. Reportes trimestrales de avances físicos-financieros y de indicadores disponible en: https://indefos.gob.mx/portal/otros-formatos/	Estatal	Semestral
Fecha de Disponibilidad de la información:	15 días posteriores al término del semestre	


Referencias Adicionales		
Referencia Internacional	Referencia Nacional	Comentario Técnico
		No Aplica

Series Estadísticas		
Ciclo	Valor	Período
0	0	No aplica

Metas Ciclo Presupuestario				
Período	Indicador	Numerador	Denominador	Período
Periodo 1	100	11	11	Enero-Junio 2020
Periodo 2	100	11	11	Julio-Septiembre 2020

Resultado del Indicador					
Trimestre	Variable 1	Variable 2	Algoritmo	Resultado	Período
Abril - Junio	0.00	0.00	(Variable_1/Variable_2) *100	0.00	Enero - Junio
Anual				0.00	Enero - Diciembre


 Mtra. Florencia García García
Responsable del Indicador


 Lic. Gibran Burad Abd
Titular de la Dependencia y/o Entidad



GOBIERNO DEL ESTADO DE CAMPECHE
SECRETARÍA DE LA CONTRALORÍA
FICHA TÉCNICA

SECONT
 SECRETARÍA DE LA CONTRALORÍA



PODER EJECUTIVO DEL ESTADO DE CAMPECHE **PAGINAS: 1/4**

Ramo Administrativo: 28 Organismos Públicos Descentralizados

Unidad Responsable del Programa:

33 Instituto de Desarrollo y Formación Social (INDEFOS)

Denominación del Programa: 144 Programa para el Fortalecimiento de las Capacidades Municipales

Tipo de Programa Presupuestario:

Alineación al Programa Sectorial	
Coordinadora Sectorial:	
Secretario Técnico:	
Secretario Ejecutivo:	
Objetivo Estratégico del Programa Sectorial:	No Aplica
Estrategia del Programa Sectorial:	No Aplica
Línea de Acción del Programa Sectorial:	No Aplica
Objetivo Estratégico de la Dependencia o Entidad:	
Resumen Narrativo:	Supervisión a los Gobiernos Municipales para la implementación de la Guía Consultiva de Desempeño Municipal

Datos de Identificación del Indicador		
Orden	Fórmula	Tipo de Indicador
C3296.A3300	(Número de supervisiones realizadas a los Gobiernos Municipales para la implementación de la Guía Consultiva de Desempeño Municipal / Número de supervisiones requeridas para la implementación de la Guía Consultiva de Desempeño Municipal) x100	GESTION
Dimensión del Indicador	Desagregación Geográfica	Tipo de valor de la Meta
Eficacia	Estatal	Relativo
Definición del Indicador	Nombre del Indicador	Unidad de Medida
Se refiere a la relación porcentual de las supervisiones realizadas a los Gobiernos Municipales para la implementación de la Guía Consultiva de Desempeño Municipal respecto a las requeridas en el periodo; entendiéndose como "requeridas" las necesarias para llevar a cabo la implementación de la Guía. Las supervisiones consisten en el acompañamiento a la instancia revisora en la etapa denominada Revisión de Resultados.	0693 Porcentaje de supervisiones realizadas a los Gobiernos Municipales para la implementación de la Guía Consultiva de Desempeño Municipal	489 Por ciento

Frecuencia de Medición: Trimestral

Transversalidad		
Enfoque de transversalidad:	No aplica	
Hombre: 0	Mujer: 0	Total: 0

Características del Indicador		
Características	Calificación	Justificación
Adecuado	Cumple	El indicador permite determinar la capacidad de la Institución para responder a las necesidades de supervisión de la etapa denominada Revisión de Resultados para la implementación de la Guía Consultiva de Desempeño Municipal.
Aporte Marginal	No Aplica	No Aplica
Claridad	Cumple	El indicador es claro en su nombre y en su definición se establece que se miden las superviosnes realizadas a los Gobiernos Municipales inscritos a la Guía Consultiva de Desempeño Municipal, respecto a las requeridas, definiéndose a qué se refiere con "requeridas", así como se define en qué consisten las supervisiones.

6



GOBIERNO DEL ESTADO DE CAMPECHE
SECRETARÍA DE LA CONTRALORÍA
FICHA TÉCNICA



PAGINAS: 2/4

Características	Calificación	Justificación
Economía	Cumple	El indicador toma información de los registros de la Subdirección de Desarrollo Municipal y de las Minutas de revisión de la Guía Consultiva de Desempeño Municipal que se procesa en la propia Subdirección.
Monitoriable	Cumple	Los medios de verificación del indicador son suficientes para replicar el cálculo del mismo y se cuenta con una página de internet para consultar los avances del Programa.
Relevancia	Cumple	El indicador mide los factores relevantes del objetivo, que son las supervisiones de la etapa de Revisión de Resultados para la implementación de la Guía Consultiva de Desempeño Municipal.

Contacto del Indicador		
Nombre	Apellido Paterno	Apellido Materno
Florecita	García	García
Área	Puesto	Correo
Dirección de Gestión Institucional	Directora	florecita.garcia@indefos.gob.mx
Lada	Teléfono	Extensión
01981	9818112746	101

Determinación de Metas - Viabilidad de la Meta					
Meta acumulable:	No	Comportamiento del Indicador:	Regular	Factibilidad de la Meta:	Alta
Justificación de la factibilidad:	Cuando el Gobierno Municipal decide participar en la Implementación de la Guía Consultiva de Desempeño Municipal, las supervisiones de la etapa de Revisión de Resultados son necesarias para la adecuada implementación.				

Linea Base				
Año	Indicador	Numerador	Denominador	Período
0	0	0	0	No Aplica
Justificación de la línea base:	La Guía Consultiva de Desempeño Municipal es una herramienta diseñada por el Instituto Nacional para el Federalismo y el Desarrollo Municipal (INAFED) e implementada en el Ejercicio Fiscal 2019 que sustituye a la Agenda para el Desarrollo Municipal. El primer resultado se obtendrá al finalizar el Ejercicio Fiscal 2020.			
Año	Indicador	Numerador	Denominador	Período
0	0	0	0	No aplica
Justificación de la línea base:				

Parámetro de Semafización					
Tipo de Valor:	Porcentual				
Umbral Verde:	80-100	Umbral Amarillo:	70-79	Umbral Rojo:	Menos de 70

Meta Sexenal

Meta Intermedia				
Año	Indicador	Numerador	Denominador	Período
0	0	0	0	No aplica

Características de las variables

Número de Variables: 2

Nombre	Descripción de la variable	Unidad de Medida
Número de supervisiones realizadas a los Gobiernos Municipales para la implementación de la Guía Consultiva de Desempeño Municipal	Se refiere a número de supervisiones realizadas a los Gobiernos Municipales para la implementación de la Guía Consultiva de Desempeño Municipal en el periodo. Las supervisiones consisten en el acompañamiento a la instancia revisora en la etapa denominada Revisión de Resultados.	592 Supervisión
Medios de Verificación	Desagregación Geográfica	Frecuencia

6



GOBIERNO DEL ESTADO DE CAMPECHE

SECRETARÍA DE LA CONTRALORÍA

FICHA TÉCNICA

SECRETARÍA DE LA CONTRALORÍA



PAGINAS: 3/4

Reportes de avances trimestrales de la Dirección de Gestión Institucional dirigidos a la Coordinación de Planeación, Minutas de revisión de la Guía Consultiva de Desempeño Municipal. Reportes trimestrales de avances físicos- financieros y de indicadores disponible en: https://indefos.gob.mx/portal/otros-formatos/	Estatal	Trimestral
--	---------	------------

Fecha de Disponibilidad de la información:	15 días posteriores al término del trimestre
--	--

Nombre	Descripción de la variable	Unidad de Medida
Número de supervisiones requeridas para la implementación de la Guía Consultiva de Desempeño Municipal	Se refiere al número de supervisiones requeridas en el periodo para la implementación de la Guía Consultiva de Desempeño Municipal; entendiéndose como "requeridas" las necesarias para llevar a cabo la implementación de la Guía.	592 Supervisión
Medios de Verificación	Desagregación Geográfica	Frecuencia
Reportes de avances trimestrales de la Dirección de Gestión Institucional dirigidos a la Coordinación de Planeación. Reportes trimestrales de avances físicos- financieros y de indicadores disponible en: https://indefos.gob.mx/portal/otros-formatos/	Estatal	Trimestral
Fecha de Disponibilidad de la información:	15 días posteriores al término del trimestre	

Referencias Adicionales

Referencia Internacional	Referencia Nacional	Comentario Técnico
		No Aplica

Series Estadísticas

Ciclo	Valor	Período
0	0	No aplica

Metas Ciclo Presupuestario

Período	Indicador	Numerador	Denominador	Período
Periodo 1	0	0	0	Enero-Marzo 2020
Periodo 2	100	6	6	Abril-Junio 2020
Periodo 3	100	15	15	Julio-Septiembre 2020
Periodo 4	100	1	1	Octubre-Diciembre 2020

Resultado del Indicador

Trimestre	Variable 1	Variable 2	Algoritmo	Resultado	Período
Enero - Marzo	0.00	0.00	$(\text{Variable}_1 / \text{Variable}_2) * 100$	0.00	Enero - Marzo
Abril - Junio	0.00	0.00	$(\text{Variable}_1 / \text{Variable}_2) * 100$	0.00	Abril - Junio
Anual				0.00	Enero - Diciembre

4
h



PODER EJECUTIVO
DEL ESTADO DE
CAMPECHE

PAGINAS: 4/4

GOBIERNO DEL ESTADO DE CAMPECHE
SECRETARIA DE LA CONTRALORIA
FICHA TÉCNICA



SECONT
SECRETARÍA DE LA CONTRALORÍA


Mra. Florencia García García
Responsable del Indicador


Lic. Gibrán Burad Abud
Titular de la Dependencia y/o Entidad



GOBIERNO DEL ESTADO DE CAMPECHE
SECRETARÍA DE LA CONTRALORÍA
FICHA TÉCNICA

SECONT
SECRETARÍA DE LA CONTRALORÍA



PODER EJECUTIVO DEL ESTADO DE CAMPECHE **PAGINAS: 1/3**

Ramo Administrativo: 28 Organismos Públicos Descentralizados

Unidad Responsable del Programa:

33 Instituto de Desarrollo y Formación Social (INDEFOS)

Denominación del Programa: 144 Programa para el Fortalecimiento de las Capacidades Municipales

Tipo de Programa Presupuestario:

Alineación al Programa Sectorial

Coordinadora Sectorial:	
Secretario Técnico:	
Secretario Ejecutivo:	
Objetivo Estratégico del Programa Sectorial:	No Aplica
Estrategia del Programa Sectorial:	No Aplica
Línea de Acción del Programa Sectorial:	No Aplica
Objetivo Estratégico de la Dependencia o Entidad:	
Resumen Narrativo:	Capacitación a servidores públicos municipales impartida

Datos de Identificación del Indicador

Orden	Fórmula	Tipo de Indicador
C4019	(Número de servidores públicos municipales que califican la capacitación entre 4 y 5 / Número de servidores públicos municipales que participan en las actividades de capacitación) x100	GESTION
Dimensión del Indicador	Desagregación Geográfica	Tipo de valor de la Meta
Calidad	Estatal	Relativo
Definición del Indicador	Nombre del Indicador	Unidad de Medida
Se refiere a la relación porcentual del número de servidores públicos municipales que califican los servicios de capacitación entre 4 y 5 (muy bueno y excelente respectivamente) en el periodo, respecto a los servidores públicos municipales encuestados y que participan en las actividades de capacitación en el periodo.	1487 Porcentaje de servidores públicos municipales satisfechos con la capacitación impartida	489 Por ciento

Frecuencia de Medición: Semestral

Transversalidad

Enfoque de transversalidad:	Enfoque de género
Hombre: 564	Mujer: 376 Total: 940

Características del Indicador

Características	Calificación	Justificación
Adecuado	Cumple	El indicador mide desempeño, ya que mide el nivel de satisfacción del usuario del servicio de capacitación y que permite detectar las oportunidades de mejora.
Aporte Marginal	No Aplica	No Aplica
Claridad	Cumple	El indicador es claro en su nombre, adicionalmente en su definición se expresa que la calificación satisfactoria son valores entre 4 y 5 que corresponden a grados de satisfacción de "muy bueno" y "excelente" respectivamente.
Economía	Cumple	Es económico en función del beneficio que se obtiene respecto a la información obtenida de las encuestas de satisfacción para la mejora del servicio de capacitación.

Handwritten signature/initials



GOBIERNO DEL ESTADO DE CAMPECHE
SECRETARIA DE LA CONTRALORIA
FICHA TÉCNICA

SECONT
SECRETARÍA DE LA CONTRALORÍA



PAGINAS: 2/3

Características	Calificación	Justificación
Monitoriable	Cumple Parcialmente	Se realizan encuestas de satisfacción posterior a la capacitación aplicadas a los servidores públicos municipales; sin embargo, no se publican en internet derivado de la Ley de Protección de Datos Personales en Posesión de Sujetos Obligados del Estado de Campeche.
Relevancia	Cumple	El indicador mide el grado de satisfacción de la capacitación brindada al servidor público municipal que es el objetivo a alcanzar.

Contacto del Indicador		
Nombre	Apellido Paterno	Apellido Materno
Florecita	García	García
Área	Puesto	Correo
Dirección de Gestión Institucional	Directora	florecita.garcia@indefos.gob.mx
Lada	Teléfono	Extensión
01981	9818112746	101

Determinación de Metas - Viabilidad de la Meta			
Meta acumulable:	No	Comportamiento del Indicador:	Regular
Justificación de la factibilidad:	El nivel de percepción del servidor público municipal varía de acuerdo a las expectativas e interés del mismo.		
		Factibilidad de la Meta:	Media

Línea Base				
Año	Indicador	Numerador	Denominador	Período
0	0	0	0	No Aplica
Justificación de la línea base:	Es un indicador de nueva creación, y el primer resultado se obtendrá al finalizar el ejercicio fiscal 2020.			
Año	Indicador	Numerador	Denominador	Período
0	0	0	0	No Aplica
Justificación de la línea base:				

Parámetro de Semaforización				
Tipo de Valor:	Porcentual			
Umbral Verde:	71-100	Umbral Amarillo:	60-70	Umbral Rojo:
				Menos de 60

Meta Sexenal

Meta Intermedia				
Año	Indicador	Numerador	Denominador	Período
0	0	0	0	No Aplica

Características de las variables

Número de Variables: 2

Nombre	Descripción de la variable	Unidad de Medida
Número de servidores públicos municipales que califican la capacitación entre 4 y 5	Se refiere al número de servidores públicos municipales que califican los servicios de capacitación entre 4 y 5 (muy bueno y excelente respectivamente) en el periodo.	711 Servidor Público
Medios de Verificación	Desagregación Geográfica	Frecuencia
Encuesta de satisfacción aplicada a los servidores públicos municipales	Estatal	Semestral
Fecha de Disponibilidad de la información:	15 días posteriores al término del semestre	

Nombre	Descripción de la variable	Unidad de Medida

6



GOBIERNO DEL ESTADO DE CAMPECHE
SECRETARIA DE LA CONTRALORIA
FICHA TÉCNICA



Número de servidores públicos municipales que participan en las actividades de capacitación

Se refiere al número de servidores públicos municipales encuestados y que participan en las actividades de capacitación en el periodo correspondiente. 711 Servidor Público

Table with 3 columns: Medios de Verificación, Desagregación Geográfica, Frecuencia. Rows include Encuesta de satisfacción aplicada a los servidores públicos municipales (Estatal, Semestral) and Fecha de Disponibilidad de la información (15 días posteriores al término del semestre).

Referencias Adicionales

Table with 3 columns: Referencia Internacional, Referencia Nacional, Comentario Técnico. Row: No Aplica

Series Estadísticas

Table with 3 columns: Ciclo, Valor, Período. Row: 0, 0, No aplica

Metas Ciclo Presupuestario

Table with 5 columns: Período, Indicador, Numerador, Denominador, Período. Rows for Periodo 1 and Periodo 2 with values 80, 528, 660, 280.

Resultado del Indicador

Table with 6 columns: Trimestre, Variable 1, Variable 2, Algoritmo, Resultado, Período. Rows for Trimestre (Abril - Junio, Anual) and Período (Enero - Junio, Enero - Diciembre).

Handwritten signature of Mirra Florcita Garcia Garcia, Responsable del Indicador

Handwritten signature of Lic. Gibrán Bufad Abud, Titular de la Dependencia y/o Entidad

Handwritten mark or signature at the bottom right corner.



GOBIERNO DEL ESTADO DE CAMPECHE
SECRETARÍA DE LA CONTRALORÍA
FICHA TÉCNICA

SECONT
SECRETARÍA DE LA CONTRALORÍA



PODER EJECUTIVO DEL ESTADO DE CAMPECHE PÁGINAS: 1/3

Ramo Administrativo: 28 Organismos Públicos Descentralizados

Unidad Responsable del Programa:

33 Instituto de Desarrollo y Formación Social (INDEFOS)

Denominación del Programa: 144 Programa para el Fortalecimiento de las Capacidades Municipales

Tipo de Programa Presupuestario:

Alineación al Programa Sectorial

Coordinadora Sectorial:	
Secretario Técnico:	
Secretario Ejecutivo:	
Objetivo Estratégico del Programa Sectorial:	No aplica
Estrategia del Programa Sectorial:	No aplica
Línea de Acción del Programa Sectorial:	No aplica
Objetivo Estratégico de la Dependencia o Entidad:	
Resumen Narrativo:	Impartición de cursos y/o talleres a servidores públicos municipales

Datos de Identificación del Indicador

Orden	Fórmula	Tipo de Indicador
C4019.A4015	(Número de cursos y/o talleres impartidos a servidores públicos municipales/Número de cursos y/o talleres a servidores públicos municipales solicitados) x100	GESTION
Dimensión del Indicador	Desagregación Geográfica	Tipo de valor de la Meta
Eficacia	Estatal	Relativo
Definición del Indicador	Nombre del Indicador	Unidad de Medida
Es la relación porcentual del número de cursos y/o talleres impartidos a servidores públicos de los Gobiernos Municipales respecto a los solicitados vía oficial en el periodo.	1490 Porcentaje de cursos y/o talleres impartidos a servidores públicos municipales	489 Por ciento

Frecuencia de Medición: Trimestral

Transversalidad

Enfoque de transversalidad:	No aplica
Hombre: 0	Mujer: 0 Total: 0

Características del Indicador

Características	Calificación	Justificación
Adecuado	Cumple	El indicador mide la capacidad de la Institución para cubrir las necesidades y demanda de capacitación de los servidores públicos municipales.
Aporte Marginal	No Aplica	No Aplica
Claridad	Cumple	El indicador es claro en su nombre y en su fórmula, al expresar que se mide la relación porcentual de cursos y/o talleres impartidos a servidores públicos municipales respecto a los solicitados.
Economía	Cumple	No requiere gastos adicionales para generar el indicador, ya que se obtiene de documentos oficiales internos.
Monitoriable	Cumple	Los medios de verificación son claros y suficientes para replicar el indicador; sin embargo, los oficios de solicitud no se publican en internet, pero los resultados se informan de manera trimestral y se cargan en la página institucional.
Relevancia	Cumple	El indicador mide los aspectos relevantes del objetivo de Impartición de cursos y/o talleres a servidores públicos municipales.

Handwritten signature or initials.



GOBIERNO DEL ESTADO DE CAMPECHE
SECRETARIA DE LA CONTRALORIA
FICHA TÉCNICA



Contacto del Indicador		
Nombre	Apellido Paterno	Apellido Materno
Florencia	Garcia	Garcia
Área	Puesto	Correo
Dirección de Gestión Institucional	Directora	florencia.garcia@indefos.gob.mx
Lada	Teléfono	Extensión
101	9818112746	01981

Determinación de Metas - Viabilidad de la Meta					
Meta acumulable:	No	Comportamiento del Indicador:	Regular	Factibilidad de la Meta:	Media
Justificación de la factibilidad:	El resultado de la meta depende de la demanda de cursos y/o talleres solicitados por los servidores públicos municipales.				

Linea Base				
Año	Indicador	Numerador	Denominador	Período
0	0	0	0	No aplica
Justificación de la línea base:	Este indicador se modificó derivado de una evaluación, ya que una de sus variables no consideraba que los cursos fueran solicitados sino programados. Por lo que, el primer resultado se obtendrá con esta nueva fórmula al terminar el Ejercicio Fiscal 2020.			
Año	Indicador	Numerador	Denominador	Período
0	0	0	0	No aplica
Justificación de la línea base:				

Parámetro de Semaforización					
Tipo de Valor:	Porcentual				
Umbral Verde:	80-100	Umbral Amarillo:	70-79	Umbral Rojo:	Menos de 70

Meta Sexenal

Meta Intermedia

Año	Indicador	Numerador	Denominador	Período
0	0	0	0	No aplica

Características de las variables

Número de Variables: 2

Nombre	Descripción de la variable	Unidad de Medida
Número de cursos y/o talleres impartidos a servidores públicos municipales	Se refiere al número de cursos y/o talleres impartidos a servidores públicos de los Gobiernos Municipales en el periodo.	195 Curso
Medios de Verificación	Desagregación Geográfica	Frecuencia
Reportes de avances trimestrales de la Dirección de Gestión Institucional dirigidos a la Coordinación de Planeación, Listas de asistencia. Reportes trimestrales de avances físicos- financieros y de indicadores disponible en: https://indefos.gob.mx/portal/otros-formatos/	Estatal	Trimestral
Fecha de Disponibilidad de la información:	15 posteriores al término del trimestre	

Nombre	Descripción de la variable	Unidad de Medida
Número de cursos y/o talleres a servidores públicos municipales solicitados	Se refiere al número de cursos y/o talleres a servidores públicos solicitados vía oficial en el periodo por parte de los Gobiernos Municipales.	195 Curso
Medios de Verificación	Desagregación Geográfica	Frecuencia

14



GOBIERNO DEL ESTADO DE CAMPECHE
SECRETARIA DE LA CONTRALORIA
FICHA TÉCNICA



PODER EJECUTIVO DEL ESTADO DE CAMPECHE **PAGINAS: 3/3**

Reportes de avances trimestrales de la Dirección de Gestión Institucional dirigidos a la Coordinación de Planeación, Oficio de solicitud de cursos y/o talleres de los Municipios. Reportes trimestrales de avances físicos- financieros y de indicadores disponible en: https://indefos.gob.mx/portal/otros-formatos/	Estatal	Trimestral
Fecha de Disponibilidad de la información:	15 posteriores al término del trimestre	

Referencias Adicionales

Referencia Internacional	Referencia Nacional	Comentario Técnico
		No aplica

Series Estadísticas

Ciclo	Valor	Período
0	0	No aplica


Metas Ciclo Presupuestario

Período	Indicador	Numerador	Denominador	Período
Periodo 1	100	3	3	Enero-Marzo 2020
Periodo 2	100	30	30	Abril-Junio 2020
Periodo 3	100	13	13	Julio-Septiembre 2020
Periodo 4	100	1	1	Octubre-Diciembre 2020

Resultado del Indicador

Trimestre	Variable 1	Variable 2	Algoritmo	Resultado	Período
Enero - Marzo	1.00	1.00	$(\text{Variable}_1 / \text{Variable}_2) * 100$	100.00	Enero - Marzo
Abril - Junio	0.00	0.00	$(\text{Variable}_1 / \text{Variable}_2) * 100$	0.00	Abril - Junio
Anual				100.00	Enero - Diciembre


 Mtra: Florinda García García
Responsable del Indicador


 Lic. Gibrán Burac Abud
Titular de la Dependencia y/o Entidad



GOBIERNO DEL ESTADO DE CAMPECHE
SECRETARIA DE LA CONTRALORIA
FICHA TÉCNICA



Ramo Administrativo: 28 Organismos Públicos Descentralizados

Unidad Responsable del Programa:

33 Instituto de Desarrollo y Formación Social (INDEFOS)

Denominación del Programa: 144 Programa para el Fortalecimiento de las Capacidades Municipales

Tipo de Programa Presupuestario:

Alineación al Programa Sectorial	
Coordinadora Sectorial:	
Secretario Técnico:	
Secretario Ejecutivo:	
Objetivo Estratégico del Programa Sectorial:	No Aplica
Estrategia del Programa Sectorial:	No Aplica
Línea de Acción del Programa Sectorial:	No Aplica
Objetivo Estratégico de la Dependencia o Entidad:	
Resumen Narrativo:	Asesoría técnica a servidores públicos municipales

Datos de Identificación del Indicador		
Orden	Fórmula	Tipo de Indicador
C4019.A4016	(Número de asesorías técnicas a servidores públicos municipales realizadas / Número de asesorías técnicas a servidores públicos municipales solicitadas) x100	GESTION
Dimensión del Indicador	Desagregación Geográfica	Tipo de valor de la Meta
Eficacia	Estatal	Relativo
Definición del Indicador	Nombre del Indicador	Unidad de Medida
Es la relación porcentual del número de asesorías técnicas a servidores públicos de los Gobiernos Municipales realizadas respecto a los solicitados vía oficial en el periodo.	0695 Porcentaje de asesorías técnicas a servidores públicos municipales realizadas	489 Por ciento

Frecuencia de Medición: Trimestral

Transversalidad		
Enfoque de transversalidad:	No aplica	
Hombre: 0	Mujer: 0	Total: 0

Características del Indicador		
Características	Calificación	Justificación
Adecuado	Cumple	El indicador mide la capacidad de la Institución para cubrir las necesidades y demanda de asesorías técnicas a los servidores públicos municipales para la mejora de sus capacidades institucionales.
Aporte Marginal	No Aplica	No Aplica
Claridad	Cumple	El indicador es claro en su nombre y en su fórmula, al expresar que se mide la relación porcentual de asesorías técnicas a servidores públicos municipales realizadas respecto a los solicitados.
Economía	Cumple	No requiere gastos adicionales para generar el indicador, ya que se obtiene de documentos oficiales internos.
Monitoriable	Cumple	Los medios de verificación son claros y suficientes para replicar el indicador; sin embargo, los oficios de solicitud y las minutas de reunión no se publican en internet, pero los resultados se informan de manera trimestral y se cargan en la página institucional.
Relevancia	Cumple	El indicador mide los aspectos relevantes del objetivo de Impartición de asesorías técnicas a servidores públicos municipales.

Handwritten signature



GOBIERNO DEL ESTADO DE CAMPECHE
SECRETARÍA DE LA CONTRALORÍA
FICHA TÉCNICA

SECONT
 SECRETARÍA DE LA CONTRALORÍA



PAGINAS: 2/3

Contacto del Indicador		
Nombre	Apellido Paterno	Apellido Materno
Florencia	García	García
Área	Puesto	Correo
Dirección de Gestión Institucional	Directora	florencia.garcia@indefos.gob.mx
Lada	Teléfono	Extensión
101	9818112746	01981

Determinación de Metas - Viabilidad de la Meta			
Meta acumulable:	No	Comportamiento del Indicador:	Regular
Factibilidad de la Meta:	Media	Justificación de la factibilidad: El resultado de la meta depende de la demanda de asesorías técnicas solicitadas por los servidores públicos municipales.	

Línea Base				
Año	Indicador	Numerador	Denominador	Período
0	0	0	0	No Aplica
Justificación de la línea base: Este indicador es de nueva creación derivado de una evaluación, ya que no se consideraba para su medición las asesorías técnicas. Por lo que, el primer resultado se obtendrá al terminar el Ejercicio Fiscal 2020.				
Año	Indicador	Numerador	Denominador	Período
0	0	0	0	No Aplica
Justificación de la línea base:				

Parámetro de Semaforización				
Tipo de Valor:	Porcentual			
Umbral Verde:	80-100	Umbral Amarillo:	70-79	Umbral Rojo: Menos de 70

Meta Sexenal

Meta Intermedia

Año	Indicador	Numerador	Denominador	Período
0	0	0	0	No Aplica

Características de las variables

Número de Variables: 2

Nombre	Descripción de la variable	Unidad de Medida
Número de asesorías técnicas a servidores públicos municipales realizadas	Se refiere al número de asesorías técnicas a servidores públicos de los Gobiernos Municipales realizadas en el periodo.	46 Asesoría
Medios de Verificación	Desagregación Geográfica	Frecuencia
Reportes de avances trimestrales de la Dirección de Gestión Institucional dirigidos a la Coordinación de Planeación, Minutas de Reunión. Reportes trimestrales de avances físicos- financieros y de indicadores disponible en: https://indefos.gob.mx/portal/otros-formatos/	Estatal	Trimestral
Fecha de Disponibilidad de la información:	15 posteriores al término del trimestre	

Nombre	Descripción de la variable	Unidad de Medida
Número de asesorías técnicas a servidores públicos municipales solicitadas	Se refiere al número de asesorías técnicas solicitadas vía oficial por los servidores públicos de los Gobiernos Municipales en el periodo.	46 Asesoría
Medios de Verificación	Desagregación Geográfica	Frecuencia

Handwritten signature or initials.



GOBIERNO DEL ESTADO DE CAMPECHE
SECRETARIA DE LA CONTRALORIA
FICHA TÉCNICA



PODER EJECUTIVO DEL ESTADO DE CAMPECHE **PAGINAS: 3/3**

Reportes de avances trimestrales de la Dirección de Gestión Institucional dirigidos a la Coordinación de Planeación, Oficio de solicitud de asesoría de los Municipios. Reportes trimestrales de avances físicos/financieros y de indicadores disponible en: <https://indefos.gob.mx/portal/otros-formatos/>

Estatal

Trimestral

Fecha de Disponibilidad de la información: 15 posteriores al término del trimestre

Referencias Adicionales

Referencia Internacional	Referencia Nacional	Comentario Técnico
		No Aplica

Series Estadísticas

Ciclo	Valor	Período
0	0	No aplica


Metas Ciclo Presupuestario


Período	Indicador	Numerador	Denominador	Período
Periodo 1	0	0	0	Enero-Marzo 2020
Periodo 2	0	0	0	Abril-Junio 2020
Periodo 3	100	2	2	Julio-Septiembre 2020
Periodo 4	100	11	11	Octubre-Diciembre 2020

Resultado del Indicador

Trimestre	Variable 1	Variable 2	Algoritmo	Resultado	Período
Enero - Marzo	5.00	5.00	$(\text{Variable}_1 / \text{Variable}_2) * 100$	100.00	Enero - Marzo
Abril - Junio	0.00	0.00	$(\text{Variable}_1 / \text{Variable}_2) * 100$	0.00	Abril - Junio
Anual				100.00	Enero - Diciembre


 Mtra. Florecita García García
Responsable del Indicador


 Lic. Gibran Burad Abud
Titular de la Dependencia y/o Entidad



REPORTE DE AVANCE FÍSICO-FINANCIERO POR PROGRAMA PRESUPUESTARIO

RAMO:	28 Organismos Públicos Descentralizados		TRIMESTRE:	Abri - Junio	ALINEACIÓN PED	
ESTRUCTURA PROGRAMÁTICA						
PROGRAMA PRESUPUESTARIO:	145 Programa para el Fortalecimiento, la Organización y el Desarrollo Social	EJE ESTRATÉGICO:	1 Justicia Social para el Bienestar			
OPERATIVO:	X	INFRAESTRUCTURA:	ESTRATÉGICO:			
MONTO DEL ORIGEN DE LOS RECURSOS: FONDO Y FUENTE DE FINANCIAMIENTO						
ESTATAL:	\$9,643,967.00		FEDERAL:	\$0.00		


COMPORTAMIENTO DEL EJERCICIO DEL GASTO POR CAPITULO

CAPITULO DEL GASTO	COSTO ANUAL				COSTO TRIMESTRAL				AVANCE ACUM. AL TRIMESTRE EJERCIDO/ANUAL	AVANCE ACUM. AL TRIMESTRE EJERCIDO/ANUAL	AVANCE ACUM. AL TRIMESTRE EJERCIDO/MODIFICADO ANUAL	
	APROBADO	MODIFICADO	APROBADO	MODIFICADO	COMPROMETIDO	DEVENGADO	EJERCIDO	PAGADO				DESVIACIÓN
1000	\$0.00	\$4,041,939.97	\$0.00	\$2,190,280.97	\$1,662,916.54	\$1,606,552.99	\$1,606,552.99	\$1,006,552.99	-\$693,727.98	\$2,988,231.31	0.00 %	73.44 %
2000	\$0.00	\$126,090.00	\$0.00	\$37,290.00	\$41,195.68	\$41,195.68	\$41,195.68	\$41,195.68	\$3,905.68	\$112,161.11	0.00 %	86.95 %
3000	\$0.00	\$360,512.50	\$0.00	\$171,325.50	\$76,724.64	\$76,724.64	\$76,724.64	\$76,724.64	-\$94,600.86	\$172,034.79	0.00 %	47.97 %
4000	\$9,643,967.00	\$5,043,592.00	\$2,546,832.00	\$19,822.00	\$0.00	\$0.00	\$0.00	\$0.00	-\$19,822.00	\$56,681.00	0.59 %	1.12 %

TOTALES:	\$9,643,967.00	\$9,572,534.47	\$2,546,832.00	\$2,418,718.47	\$1,780,836.86	\$1,724,473.31	\$1,724,473.31	\$1,724,473.31	-\$694,245.16	\$3,310,006.21	34.32 %	34.58 %
----------	----------------	----------------	----------------	----------------	----------------	----------------	----------------	----------------	---------------	----------------	---------	---------

Coordinador Administrativo
Lic. Manuel Enrique Moreno Fernández

Titular de la Dependencia y/o Entidad
Lic. Gibrán Jurad Abud



Reporte de Avance Físico-Financiero por Programa Presupuestario

RAMO:	28 Organismos Públicos Descentralizados	TRIMESTRE:	Abril - Junio
ESTRUCTURA PROGRAMÁTICA			
PROGRAMA PRESUPUESTARIO:	145 Programa para el Fortalecimiento, la Organización y el Desarrollo Social	EJE ESTRATÉGICO:	1 Justicia Social para el Bienestar
OPERATIVO:	X	INFRAESTRUCTURA:	
		ESTRATÉGICO:	
ESTATAL:	\$9,643,967.00	FEDERAL:	\$0.00
MONTO DEL ORIGEN DE LOS RECURSOS FONDO Y FUENTE DE FINANCIAMIENTO			

COMPONENTE	INFORMACIÓN GENERAL	UNIDAD PRESUPUESTAL	ACTIVIDAD	COSTO ANUAL			COSTO TRIMESTRAL			AVANCE ACUM. AL TRIMESTRE EJERCIDO / MODIFICADO ANUAL	AVANCE ACUM. AL TRIMESTRE EJERCIDO / MODIFICADO ANUAL	
				APROBADO	MODIFICADO	APROBADO	MODIFICADO	COMPROMETIDO	DEVENGADO			EJERCIDO
AVANCE FINANCIERO (COMPORTAMIENTO DEL AVANCE DEL GASTO POR ACTIVIDAD)												
33 Instituto de Desarrollo y Formación Social (INDEFOS)												
	1063 Act. del Comp. 0383 - Concertación para el desarrollo social y comunitario del Pp 145 - Programa para el Fortalecimiento, la Organización y el Desarrollo Social de INDEFOS		\$5,433,939.00		\$1,364,371.00	\$1,364,371.00	\$678,493.94	\$678,493.94	\$678,493.94	-\$695,877.06	\$1,299,498.35	23.91 %
	0384 Concertación para el desarrollo social y comunitario											
	33 Instituto de Desarrollo y Formación Social (INDEFOS)		\$5,433,939.00		\$1,364,371.00	\$1,364,371.00	\$678,493.94	\$678,493.94	\$678,493.94	-\$695,877.06	\$1,299,498.35	23.91 %
0050 Act. del Comp. 0384 - Capacitación para el desarrollo social y comunitario del Pp 145 - Programa para el Fortalecimiento, la Organización y el Desarrollo Social de INDEFOS												
			\$5,000.00		\$0.00	\$0.00	\$0.00	\$0.00	\$0.00	\$0.00	\$0.00	0.00 %
	1064 Act. del Comp. 0384 - Capacitación para el desarrollo social y comunitario del Pp 145 - Programa para el Fortalecimiento, la Organización y el Desarrollo Social de INDEFOS		\$4,116,996.47		\$1,054,347.47	\$1,054,347.47	\$1,045,979.37	\$1,045,979.37	\$1,045,979.37	-\$6,368.10	\$2,007,154.54	48.76 %
	1148 Act. del Comp. 0384 - Capacitación para el desarrollo social y comunitario del Pp 145 - Programa para el Fortalecimiento, la Organización y el Desarrollo Social de INDEFOS											
			\$17,000.00		\$0.00	\$0.00	\$0.00	\$0.00	\$0.00	\$0.00	\$3,355.32	19.74 %
TOTALES			\$9,643,967.00	\$9,572,534.47	\$2,418,718.47	\$1,780,836.86	\$1,724,473.31	\$1,724,473.31	\$1,724,473.31	-\$694,245.16	\$3,310,008.21	34.32 %

Coordinador Administrativo
Lic. Manuel Enrique Moreno Fernández

Titular de la Dependencia y/o Entidad
Lic. Gibrán Burad Abud



Gobierno del Estado de Campeche
Secretaría de Finanzas
Ejercicio 2020



Reporte de Avance Físico-Financiero por Programa Presupuestario

RAMO:		28 Organismos Públicos Descentralizados		TRIMESTRE:	Abril - Junio	
ESTRUCTURA PROGRAMÁTICA						
PROGRAMA PRESUPUESTARIO:		145 Programa para el Fortalecimiento, la Organización y el Desarrollo Social		EJE ESTRATÉGICO:	1 Justicia Social para el Bienestar	
OPERATIVO:		X		INFRAESTRUCTURA:		
ESTATAL:		\$9,643,967.00		FEDERAL:	\$0.00	
MONTO DEL ORIGEN DE LOS RECURSOS, FONDO Y FUENTE DE FINANCIAMIENTO						

COMPONENTE	INFORMACIÓN GENERAL		UNIDAD DE MEDIDA	META ANUAL			META TRIMESTRAL			AVANCE ACUM. AL TRIMESTRE ALCANZADA / ANUAL MODIFICADO	
	ACTIVIDAD	UNIDAD PRESUPUESTAL		PROGRAMADA	MODIFICADA	ACUMULABLE	PROGRAMADA	MODIFICADA	ALCANZADA		DESVIACIÓN
0384. Capacitación para el desarrollo social y comunitario											
0050 Act. del Comp. 0384 - Capacitación para el desarrollo social y comunitario del Pp 145 - Programa para el Fortalecimiento, la Organización y el Desarrollo Social de INDEFOS											
33 Instituto de Desarrollo y Formación Social (INDEFOS)											
0383 Concertación para el desarrollo social y comunitario											
1063 Act. del Comp. 0383 - Concertación para el desarrollo social y comunitario del Pp 145 - Programa para el Fortalecimiento, la Organización y el Desarrollo Social de INDEFOS											
33 Instituto de Desarrollo y Formación Social (INDEFOS)											
				213 Diagnóstico	1.00	1.00	0.00	0.00	0.00	0.00	100.00 %
				577 Sesión	18.00	9.00	6.00	0.00	0.00	0.00	0.00 %
TOTALES					19.00	12.00	6.00	0.00	0.00	1.00	8.33 %

Coordinador Administrativo
Lic. Manuel Enrique Moreno Fernández

Titular de la Dependencia y/o Entidad
Lic. Gibrán Burad Abud



Reporte de Avance Físico-Financiero por Programa Presupuestario

RAMO:	28 Organismos Públicos Descentralizados		TRIMESTRE:	Abril - Junio	
ESTRUCTURA PROGRAMÁTICA					
PROGRAMA PRESUPUESTARIO:	145 Programa para el Fortalecimiento, la Organización y el Desarrollo Social		EJE ESTRATÉGICO:	1 Justicia Social para el Bienestar	
OPERATIVO:	X	INFRAESTRUCTURA:	ESTRATÉGICO:	INSTITUCIONAL:	
MONTO DEL ORIGEN DE LOS RECURSOS, FONDO Y FUENTE DE FINANCIAMIENTO					
ESTATAL:	\$9,643,967.00		FEDERAL:	\$0.00	

COMPONENTE	INFORMACIÓN GENERAL		UNIDAD DE MEDIDA	META ANUAL		META TRIMESTRAL			AVANCE ACUM. AL TRIMESTRE ALCANZADA / ANUAL MODIFICADO		
	ACTIVIDAD	UNIDAD PRESUPUESTAL		PROGRAMADA	MODIFICADA	ACUMULABLE	PROGRAMADA	MODIFICADA		ALCANZADA	DESVIACIÓN
0384 Capacitación para el desarrollo social y comunitario											
1064 Act. del Comp. 0384 - Capacitación para el desarrollo social y comunitario del Pp 145 - Programa para el Fortalecimiento, la Organización y el Desarrollo Social de INDEFOS			195 Curso	75.00	49.00	SI	24.00	0.00	0.00	11.00	22.92 %
33 Instituto de Desarrollo y Formación Social (INDEFOS)											
1148 Act. del Comp. 0384 - Capacitación para el desarrollo social y comunitario del Pp 145 - Programa para el Fortalecimiento, la Organización y el Desarrollo Social del INDEFOS			483 Política	3.00	3.00	SI	0.00	0.00	0.00	1.00	33.33 %
33 Instituto de Desarrollo y Formación Social (INDEFOS)											
TOTALES				97.00	63.00		30.00	0.00	0.00	13.00	20.63 %

Coordinador Administrativo
Lic. Manuel Enrique Moreno Fernández

Titular de la Dependencia y/o Entidad
Lic. Gibrán Burad Abud



Gobierno del Estado de Campeche
Secretaría de Finanzas
Ejercicio 2020



Reporte de Avance Físico-Financiero por Programa Presupuestario

RAMO:	28 Organismos Públicos Descentralizados	TRIMESTRE:	Abri - Junio	ALINEACIÓN PED
ESTRUCTURA PROGRAMÁTICA				
PROGRAMA PRESUPUESTARIO:	145 Programa para el Fortalecimiento, la Organización y el Desarrollo Social	EJE ESTRATÉGICO:	1 Justicia Social para el Bienestar	
	OPERATIVO: X	INFRAESTRUCTURA:	ESTRATÉGICO:	INSTITUCIONAL:
MONTO DEL ORIGEN DE LOS RECURSOS, FONDO Y FUENTE DE FINANCIAMIENTO				
ESTATAL:	\$9,643,967.00	FEDERAL:	\$0.00	

COMPORTAMIENTO DE LA COBERTURA DE LOS BENEFICIARIOS

TIPO DE BENEFICIARIO	POBLACIÓN OBJETIVO	META ANUAL	ALCANZADO	ACUMULADO ALCANZADO AL TRIMESTRE	AVANCE ALCANZADO	SEXO		INFORMACIÓN COMPLEMENTARIA O JUSTIFICACIÓN DE OBSERVACIONES
						HOMBRE	MUJER	
19 Comunidades	653	1	0	0	0.00 %	0	0	Los beneficiarios se reportarán en el cuarto trimestre, derivado que se atiende al mismo número de beneficiarios en todos los trimestres.
101 Aislante	7,092	1,200	0	242	20.17 %	0	0	Durante el presente trimestre no se realizaron cursos de capacitación debido a la contingencia sanitaria vigente a la fecha y en atención a las medidas implementadas en las dependencias y organismos de la administración pública del Poder Ejecutivo del Estado.

TOTALES	7,745	1,201	0	242	20.15 %	0	0	
----------------	-------	-------	---	-----	---------	---	---	--

Coordinador Administrativo
Lic. Manuel Enrique Moreno Fernández

Titular de la Dependencia y/o Entidad
Lic. Gibrán Burad Abud



GOBIERNO DEL ESTADO DE CAMPECHE
SECRETARÍA DE LA CONTRALORÍA
Presupuesto de Egresos 2020



Evaluación del Presupuesto Basado en Resultados (PbR)
Resultado de los Indicadores Estratégicos y de Gestión

PAGINAS: 1/2

Trimestre: Abril - Junio

DATOS DEL PROGRAMA

Ramo Administrativo: 28 Organismos Públicos Descentralizados

Denominación del Programa: 145 Programa para el Fortalecimiento, la Organización y el Desarrollo Social

Orden	Objetivo	Nombre del Indicador	Fórmula	Tipo Dim/Fre	U. de M	Meta Programada del Trimestre			Resultado Alcanzado del Trimestre			Causas de desviación	Resultado Acumulado al Trimestre	
						Variable 1	Variable 2	Meta	Variable 1	Variable 2	Resultado		Unidad Responsable del Programa	Resultado
F1201	Contribuir a la generación de capacidades y fortalecimiento de organizaciones e impulsar el desarrollo humano	1491 Promoción del Desarrollo Humano en las municipalidades y en las comunidades rurales de los tres frentes de Gobierno Sociocomunitario (CS)	$PSE = 8 [(PAP_{(25)} + PSA_{(45)}) \times 100]$	ESTRATEGICO/Eficacia/Anual	646 Índice	100.00	0.00	100.00	0.00	0.00	0.00	Dirección de Capacitación	0.00	0.00
P1203	Propiciar la participación social activa de las comunidades	1492 Índice de Capacidad Sociocomunitaria (CS)	(Valoración potencial de grupos organizados (0.25) * Porcentaje de satisfacción de las personas con discapacidad (0.25) + Factor de inclusión en iniciativas sociales (0.25))	ESTRATEGICO/Eficacia/Anual	646 Índice	70.00	0.00	70.00	0.00	0.00	0.00	Dirección de Capacitación	0.00	0.00
C1209	Clasificación para el desarrollo social y comunitario	1494 Porcentaje de población capacitada en desarrollo social y comunitario	(Total de población capacitada en desarrollo social y comunitario / Total de población objetivo) x 100	GESTION/Eficacia/Anual	489 Por ciento	1,200.00	7,092.00	16.52	0.00	0.00	0.00	Dirección de Capacitación	0.00	0.00
C1209.A1212	Organización de cursos y talleres de capacitación	1495 Porcentaje de cursos organizados	(Número de cursos organizados / Número de cursos planificados) x 100	GESTION/Eficacia/Trimestre	489 Por ciento	24.00	24.00	100.00	0.00	0.00	0.00	Dirección de Capacitación	0.00	100.00
C1209.A3544	Acciones para la igualdad entre mujeres y hombres	C200 Porcentaje de acciones para la igualdad entre mujeres y hombres	(Número de acciones para la igualdad entre mujeres y hombres realizadas / Número de acciones planificadas para mujeres y hombres programadas) x 100	GESTION/Eficacia/Trimestre	489 Por ciento	0.00	0.00	0.00	0.00	0.00	0.00	Dirección de Capacitación	0.00	100.00
C1209.A3545	Actividades en beneficio de las personas con discapacidad	C896 Porcentaje de acciones en beneficio de las personas con discapacidad	(Número de acciones en beneficio de las personas con discapacidad realizadas / Número de acciones planificadas para personas con discapacidad programadas) x 100	GESTION/Eficacia/Trimestre	489 Por ciento	0.00	0.00	0.00	0.00	0.00	0.00	Dirección de Capacitación	0.00	0.00
C2704	Concientización para el desarrollo social y comunitario	1493 Valoración potencial (del CS) de grupos organizados y comunitarios establecidos	[(Número de acciones en beneficio de las personas con discapacidad en el año de referencia - 1) - 1] x 100	GESTION/Eficacia/Anual	489 Por ciento	5.00	5.00	0.00	0.00	0.00	0.00	Dirección de Capacitación	0.00	0.00
C2704.A2709	Organización de grupos	1495 Valoración potencial (del CS) de grupos organizados	[(Número de grupos organizados en el año de referencia - 1) - 1] x 100	GESTION/Eficacia/Anual	489 Por ciento	5.00	5.00	0.00	0.00	0.00	0.00	Dirección de Capacitación	0.00	0.00

5
4



**Gobierno del Estado de Campeche
Secretaría de la Contraloría**

**Presupuesto de Egresos 2020
Evaluación del Presupuesto Basado en Resultados (PBR)
Resultado de los Indicadores Estratégicos y de Gestión**

PAGINAS: 2/2

Trimestre: Abril - Junio



BMS
Ing. Raquel Medina Suarez

**Encargado de la Coordinación de
Planeación
Enlace Responsable**

[Handwritten Signature]
Lic. Gibrán Bufad Abud
Director General

Titular de la Dependencia y/o Entidad



GOBIERNO DEL ESTADO DE CAMPECHE
SECRETARÍA DE LA CONTRALORÍA
FICHA TÉCNICA

SECONT
SECRETARÍA DE LA CONTRALORÍA



PODER EJECUTIVO DEL ESTADO DE CAMPECHE **PAGINAS: 1/3**

Ramo Administrativo: 28 Organismos Públicos Descentralizados

Unidad Responsable del Programa:

33 Instituto de Desarrollo y Formación Social (INDEFOS)

Denominación del Programa: 145 Programa para el Fortalecimiento, la Organización y el Desarrollo Social

Tipo de Programa Presupuestario:

Alineación al Programa Sectorial

Coordinadora Sectorial:	
Secretario Técnico:	
Secretario Ejecutivo:	
Objetivo Estratégico del Programa Sectorial:	NO APLICA
Estrategia del Programa Sectorial:	NO APLICA
Línea de Acción del Programa Sectorial:	NO APLICA
Objetivo Estratégico de la Dependencia o Entidad:	
Resumen Narrativo:	Contribuir a la generación de capital social y fortalecimiento de capacidades para impulsar el desarrollo humano

Datos de Identificación del Indicador

Orden	Fórmula	Tipo de Indicador
F1201	$PSE = \sum [(PAP (.55) + PSA (.45))] \times 100$	ESTRATEGICO
Dimensión del Indicador	Desagregación Geográfica	Tipo de valor de la Meta
Eficacia	Estatad	Gestión
Definición del Indicador	Nombre del Indicador	Unidad de Medida
Suma de la Promoción de participación social y de desarrollo humano en comunidades del Estado de Campeche a través de la capacitación a grupos organizados, más la Promoción del desarrollo humano en la administración pública y sociedad a través de la capacitación.	1491 Promoción del Desarrollo Humano en las municipios y en la administración pública de los tres niveles de Gobierno	646 Índice

Frecuencia de Medición: Anual

Transversalidad

Enfoque de transversalidad:	No aplica
Hombre: 0	Mujer: 0
Total: 0	

Características del Indicador

Características	Calificación	Justificación
Adecuado	Cumple	El indicador permite medir la atención a grupos organizados en las comunidades y servidores públicos a través de capacitaciones que se solicitan o requieren.
Aporte Marginal	No Aplica	No aplica
Claridad	Cumple Parcialmente	El indicador es claro en el sentido de que expresa que se dará promoción en los municipios y en la Administración Pública en temas de desarrollo humano; sin embargo no dice a través de qué se realizará esta promoción; por lo que en su definición se establece (capacitación).
Economía	Cumple	Se cuenta con información administrativa que permite conocer el número de personas o grupos capacitados, así como los cursos a impartir.
Monitoriable	Cumple Parcialmente	Los medios de verificación del indicador permiten conocer el área que proporciona la información, los reportes necesarios para replicarlo y la frecuencia con que se genera la información; sin embargo no toda la información cuenta con una liga de internet donde se publican los resultados de las metas.

4



GOBIERNO DEL ESTADO DE CAMPECHE
SECRETARÍA DE LA CONTRALORÍA
FICHA TÉCNICA

SECONT
SECRETARÍA DE LA CONTRALORÍA



PAGINAS: 2/3

Características	Calificación	Justificación
Relevancia	Cumple Parcialmente	El indicador mide parcialmente el resumen narrativo, ya que mide la promoción del desarrollo humano en los municipios y en la Administración Pública.

Contacto del Indicador		
Nombre	Apellido Paterno	Apellido Materno
Ricardo Alejandro	Puerto	Mena
Área	Puesto	Correo
Dirección de Capacitación	Director	ricardo.puerto@indefos.gob.mx
Lada	Teléfono	Extensión
01981	0198112746	103

Determinación de Metas - Viabilidad de la Meta					
Meta acumulable:	No	Comportamiento del Indicador:	Regular	Factibilidad de la Meta:	Media
Justificación de la factibilidad:	Existe alta demanda de cursos de capacitación en materia de desarrollo humano, así mismo la cartera o catálogo de curso no tiene vigencia. Por otra parte, los diagnósticos de comunidades marginadas no se realizan cada ejercicio fiscal.				

Linea Base				
Año	Indicador	Numerador	Denominador	Período
2018	91	91	0	Enero-Diciembre
Justificación de la línea base:	El indicador relaciona variables como grupos capacitados, cursos impartidos y diseño de cursos, los cuales tuvieron resultados positivos, debido a la amplia demanda existente; sin embargo, no se cuenta con un Diagnóstico de comunidades marginadas.			
Año	Indicador	Numerador	Denominador	Período
2021	100	100	0	2015-2021
Justificación de la línea base:				

Parámetro de Semaforización					
Tipo de Valor:	Porcentual				
Umbral Verde:	80-115	Umbral Amarillo:	70-79 y 116-120	Umbral Rojo:	Menos de 70 y más de 120

Meta Sexenal

Meta Intermedia				
Año	Indicador	Numerador	Denominador	Período
2021	100	100	0	2015-2021

Características de las variables

Número de Variables: 1

Nombre	Descripción de la variable	Unidad de Medida
$\Sigma [(PAP (.55) + PSA (.45))] \times 100$	Suma de la Promoción de participación social y de desarrollo humano en comunidades del Estado de Campeche a través de la capacitación a grupos organizados, más la Promoción del desarrollo humano en la administración pública y sociedad a través de la capacitación. También incluye el diseño de cursos de capacitación y diagnóstico de comunidades.	646 Índice
Medios de Verificación	Desagregación Geográfica	Frecuencia
Fichas de Inscripción del Programa Equipos para Crecer, e informes de las actividades de visitas realizadas. Metodología de Capacitación, Reporte trimestral de Acciones realizadas, Reportes trimestrales de avances físicos- financieros y de indicadores y Programa Operativo Anual (POA), reportados por la Dirección de Capacitación disponibles en: https://indefos.gob.mx/portal/otros-formatos/	Estatal	Anual



GOBIERNO DEL ESTADO DE CAMPECHE
SECRETARIA DE LA CONTRALORIA
FICHA TÉCNICA

SECONT
 SECRETARÍA DE LA CONTRALORÍA



PODER EJECUTIVO DEL ESTADO DE CAMPECHE **PAGINAS: 3/3**

Fecha de Disponibilidad de la información: 15 días posteriores al término del ejercicio fiscal correspondiente

Referencias Adicionales		
Referencia Internacional	Referencia Nacional	Comentario Técnico
		Este indicador se reportará hasta el cuarto trimestre del Ejercicio Fiscal correspondiente.

Series Estadísticas		
Ciclo	Valor	Período
0	0	No aplica

Metas Ciclo Presupuestario				
Período	Indicador	Numerador	Denominador	Período
Periodo 1	100	100	0	Enero-Diciembre 2020

Resultado del Indicador				
Trimestre	Variable 1	Algoritmo	Resultado	Período
Enero - Marzo	0.00	Variable_1	0.00	Enero - Marzo
Abril - Junio	0.00	Variable_1	0.00	Abril - Junio
Anual			0.00	Enero - Diciembre

Lic. Ricardo Alejandro Puerto Mena
Responsable del Indicador

Lic. Gibrán Buitrago Abud
Titular de la Dependencia y/o Entidad



GOBIERNO DEL ESTADO DE CAMPECHE
SECRETARÍA DE LA CONTRALORÍA
FICHA TÉCNICA

SECONT
SECRETARÍA DE LA CONTRALORÍA



PODER EJECUTIVO DEL ESTADO DE CAMPECHE PAGINAS: 1/3

Ramo Administrativo: 28 Organismos Públicos Descentralizados

Unidad Responsable del Programa:

33 Instituto de Desarrollo y Formación Social (INDEFOS)

Denominación del Programa:

145 Programa para el Fortalecimiento, la Organización y el Desarrollo Social

Tipo de Programa Presupuestario:

Alineación al Programa Sectorial

Coordinadora Sectorial:	
Secretario Técnico:	
Secretario Ejecutivo:	
Objetivo Estratégico del Programa Sectorial:	NO APLICA
Estrategia del Programa Sectorial:	NO APLICA
Línea de Acción del Programa Sectorial:	NO APLICA
Objetivo Estratégico de la Dependencia o Entidad:	
Resumen Narrativo:	Propiciar la participación social activa de las comunidades

Datos de Identificación del Indicador

Orden	Fórmula	Tipo de Indicador
P1203	(Variación porcentual de grupos organizados (0.25) + Porcentaje de satisfacción de demanda de capacitación (0.5) + Factor de atención a iniciativas sociales (0.25))	ESTRATEGICO
Dimensión del Indicador	Desagregación Geográfica	Tipo de valor de la Meta
Eficacia	Estatal	Gestión
Definición del Indicador	Nombre del Indicador	Unidad de Medida
Es un índice que se compone de la sumatoria de tres indicadores multiplicados por un factor de ponderación: el primer indicador se refiere a la variación de grupos organizados en comunidades del Estado respecto al año anterior multiplicado por el factor de 0.25. El segundo indicador mide el porcentaje de satisfacción de las personas que toman los cursos de capacitación multiplicado por el factor 0.5 y el último indicador mide los Grupos con iniciativas sociales atendidos en las comunidades respecto a los organizados multiplicado por el factor 0.25	1492 Índice de Capacidad Sociocomunitaria (ICS)	646 Índice

Frecuencia de Medición: Anual

Transversalidad

Enfoque de transversalidad:	No aplica
Hombre: 0	Mujer: 0
	Total: 0

Características del Indicador

Características	Calificación	Justificación
Adecuado	Cumple	El indicador permite medir la participación social de los grupos en las comunidades.
Aporte Marginal	No Aplica	No Aplica
Claridad	Cumple Parcialmente	El indicador en su definición expresa como se compone el índice.
Economía	Cumple	Se cuenta con información administrativa que permite conocer el número de personas o grupos capacitados y atendidos, así como los cursos a impartir y la satisfacción de los participantes.



GOBIERNO DEL ESTADO DE CAMPECHE
SECRETARIA DE LA CONTRALORIA
FICHA TÉCNICA

SECONT
 SECRETARÍA DE LA CONTRALORÍA



PODER EJECUTIVO DEL ESTADO DE CAMPECHE
 PAGINAS: 2/3

Características	Calificación	Justificación
Monitoriable	Cumple Parcialmente	Los medios de verificación del indicador permiten conocer el área que proporciona la información, los reportes necesarios para replicarlo y la frecuencia con que se genera la información; sin embargo no se cuenta con una liga de internet donde se publican los resultados de las metas.
Relevancia	Cumple Parcialmente	El indicador mide la capacidad de participación activa que tienen los grupos sociales en beneficio a la comunidad.

Contacto del Indicador		
Nombre	Apellido Paterno	Apellido Materno
Ricardo Alejandro	Puerto	Mena
Área	Puesto	Correo
Dirección de Capacitación	Director	ricardo.puerto@indefos.gob.mx
Lada	Teléfono	Extensión
01981	0198112746	103

Determinación de Metas - Viabilidad de la Meta					
Meta acumulable:	No	Comportamiento del Indicador:	Ascendente	Factibilidad de la Meta:	Media
Justificación de la factibilidad:	Depende que la comunidad participe de manera voluntaria en el programa.				

Línea Base				
Año	Indicador	Numerador	Denominador	Periodo
2018	70	70	0	Enero-Diciembre
Justificación de la línea base:	El indicador relaciona variables como Grupos con iniciativas sociales atendidos en las comunidades y satisfacción de la demanda, los cuales tuvieron resultados positivos; sin embargo, el número de grupos organizados en el ejercicio fiscal fue un 20% menos respecto al año anterior, ya que la demanda y participación de grupos en los Municipios fue menor respecto al año 2017.			
Año	Indicador	Numerador	Denominador	Periodo
0	0	0	0	No aplica
Justificación de la línea base:				

Parámetro de Semafización					
Tipo de Valor:	Porcentual				
Umbral Verde:	Mayor a 64	Umbral Amarillo:	50-64	Umbral Rojo:	Menos de 50

Meta Sexenal

Meta Intermedia

Año	Indicador	Numerador	Denominador	Periodo
0	0	0	0	No aplica

Características de las variables

Número de Variables: 1

Nombre	Descripción de la variable	Unidad de Medida
Variación porcentual de grupos organizados (0.25) + Porcentaje de satisfacción de demanda de capacitación (0.5) + Factor de atención a iniciativas sociales (0.25)	Se refiere a un índice que se compone de la sumatoria de tres indicadores multiplicados por un factor de ponderación: el primer indicador se refiere a la variación de grupos organizados en comunidades del Estado respecto al año anterior multiplicado por el factor de 0.25. El segundo indicador mide el porcentaje de satisfacción de las personas que toman los cursos de capacitación multiplicado por el factor 0.5 y el último indicador mide los Grupos con iniciativas sociales atendidos en las comunidades respecto a los organizados multiplicado por el factor 0.25	646 Índice
Medios de Verificación	Desagregación Geográfica	Frecuencia

Handwritten signature and mark



GOBIERNO DEL ESTADO DE CAMPECHE
SECRETARIA DE LA CONTRALORIA
FICHA TÉCNICA



PODER EJECUTIVO DEL ESTADO DE CAMPECHE **PAGINAS: 3/3**

Fichas de Inscripción del Programa Equipos para Crecer, Reporte mensual de Avance y Seguimiento (RAS) y evidencia fotográfica y Encuestas de satisfacción de los cursos impartidos, reportados por la Dirección de Capacitación.	Estatal	Anual
Fecha de Disponibilidad de la información:	15 días posteriores al término del ejercicio fiscal correspondiente	

Referencias Adicionales

Referencia Internacional	Referencia Nacional	Comentario Técnico
		Este indicador se reportará en el cuarto trimestre del Ejercicio Fiscal correspondiente.

Series Estadísticas

Ciclo	Valor	Período
0	0	No aplica

Metas Ciclo Presupuestario


Periodo	Indicador	Numerador	Denominador	Período
Periodo 1	70	70	0	Enero-Diciembre 2020

Resultado del Indicador

Trimestre	Variable 1	Algoritmo	Resultado	Período
Enero - Marzo	0.00	Variable_1	0.00	Enero - Marzo
Abril - Junio	0.00	Variable_1	0.00	Abril - Junio
Anual			0.00	Enero - Diciembre



Lic. Ricardo Alejandro Puerto Mena
Responsable del Indicador



Lic. Gibrán Burad Abud
Titular de la Dependencia y/o Entidad



GOBIERNO DEL ESTADO DE CAMPECHE
SECRETARIA DE LA CONTRALORIA
FICHA TÉCNICA



Ramo Administrativo: 28 Organismos Públicos Descentralizados

Unidad Responsable del Programa:

33 Instituto de Desarrollo y Formación Social (INDEFOS)

Denominación del Programa: 145 Programa para el Fortalecimiento, la Organización y el Desarrollo Social

Tipo de Programa Presupuestario:

Alineación al Programa Sectorial

Coordinadora Sectorial:	
Secretario Técnico:	
Secretario Ejecutivo:	
Objetivo Estratégico del Programa Sectorial:	No Aplica
Estrategia del Programa Sectorial:	No Aplica
Línea de Acción del Programa Sectorial:	No Aplica
Objetivo Estratégico de la Dependencia o Entidad:	
Resumen Narrativo:	Concertación para el desarrollo social y comunitario

Datos de Identificación del Indicador

Orden	Fórmula	Tipo de Indicador
C2704	$[(\text{Número de acuerdos en el año de referencia} / \text{Número de acuerdos en el año de referencia-1}) - 1] \times 100$	GESTION
Dimensión del Indicador	Desagregación Geográfica	Tipo de valor de la Meta
Eficacia	Estatad	Relativo
Definición del Indicador	Nombre del Indicador	Unidad de Medida
Se refiere a la variación de un año respecto a otro en lo referente al número de acuerdos celebrados, que consisten en carta compromiso de actividades del programa firmada por la Institución y los grupos que se formen en la comunidad objetivo del programa.	1493 Variación porcentual del número de acuerdos sociales y comunitarios establecidos	489 Por ciento

Frecuencia de Medición: Anual

Transversalidad

Enfoque de transversalidad:	No aplica
Hombre: 0	Mujer: 0 Total: 0

Características del Indicador

Características	Calificación	Justificación
Adecuado	Cumple	El indicador mide la variación porcentual de acuerdos celebrados en un año respecto a otro, que permite saber los compromisos a realizar por los grupos que se forman en la comunidad atendida.
Aporte Marginal	No Aplica	No Aplica
Claridad	Cumple	El indicador es claro, ya que refleja que se quiere medir la variación de acuerdos establecidos en el ámbito social y comunitario.
Economía	Cumple	Los gastos para lograr los acuerdos son mínimos, y éstos se realizan una vez durante el ejercicio fiscal, en las visitas para lograr la concertación.
Monitoriable	Cumple Parcialmente	Los medios de verificación son las cartas compromiso anuales firmadas entre la Institución y grupos de personas de la comunidad atendida; sin embargo, esta información no es pública en internet.
Relevancia	Cumple Parcialmente	El número de acuerdos sociales y comunitarios establecidos nos da el número concertaciones realizadas con grupos en la comunidad atendida.

6



GOBIERNO DEL ESTADO DE CAMPECHE
SECRETARÍA DE LA CONTRALORÍA
FICHA TÉCNICA

SECONT
SECRETARÍA DE LA CONTRALORÍA



PODER EJECUTIVO DEL ESTADO DE CAMPECHE PÁGINAS: 2/3

Contacto del Indicador		
Nombre	Apellido Paterno	Apellido Materno
Ricardo Alexandro	Puerto	Mena
Área	Puesto	Correo
Dirección de Capacitación	Director	ricardo.puerto@indefos.gob.mx
Lada	Teléfono	Extensión
01981	9818112746	103

Determinación de Metas - Viabilidad de la Meta			
Meta acumulable:	No	Comportamiento del Indicador:	Nominal
Justificación de la factibilidad:	Los acuerdos dependen de la participación voluntaria de las personas para conformar grupos en una comunidad.		
		Factibilidad de la Meta:	Media

Linea Base				
Año	Indicador	Numerador	Denominador	Período
0	0	0	0	No Aplica
Justificación de la línea base:	El resultado del indicador se obtendrá al finalizar el ejercicio fiscal 2020.			
Año	Indicador	Numerador	Denominador	Período
0	0	0	0	No Aplica
Justificación de la línea base:				

Parámetro de Semafización			
Tipo de Valor:	Porcentual		
Umbral Verde:	Mayor a -21	Umbral Amarillo:	-40 a -21
		Umbral Rojo:	Menor a -40

Meta Sexenal

Meta Intermedia				
Año	Indicador	Numerador	Denominador	Período
0	0	0	0	No Aplica

Características de las variables

Número de Variables: 2

Nombre	Descripción de la variable	Unidad de Medida
Número de acuerdos en el año de referencia	Se refiere al número de acuerdos celebrados en el ejercicio fiscal actual, que consisten en carta compromiso de actividades del programa firmada por la Institución y los grupos que se formen en la comunidad objetivo del programa.	13 Acuerdo
Medios de Verificación	Desagregación Geográfica	Frecuencia
Carta compromiso anual firmada entre la Institución y grupos de personas	Estatal	Anual
Fecha de Disponibilidad de la información:	15 días posteriores al término del Ejercicio Fiscal	

Nombre	Descripción de la variable	Unidad de Medida
Número de acuerdos en el año de referencia-1	Se refiere al número de acuerdos celebrados en el ejercicio fiscal anterior, que consisten en carta compromiso de actividades del programa firmada por la Institución y los grupos que se formen en la comunidad objetivo del programa.	13 Acuerdo
Medios de Verificación	Desagregación Geográfica	Frecuencia
Carta compromiso anual firmada entre la Institución y grupos de personas	Estatal	Anual
Fecha de Disponibilidad de la información:	Primeros 15 días del Ejercicio Fiscal actual	



GOBIERNO DEL ESTADO DE CAMPECHE
SECRETARIA DE LA CONTRALORIA
FICHA TÉCNICA



Referencias Adicionales

Table with 3 columns: Referencia Internacional, Referencia Nacional, Comentario Técnico. Comentario Técnico: Este indicador se reportará en el cuarto trimestre del ejercicio fiscal.

Series Estadísticas

Table with 3 columns: Ciclo (0), Valor (0), Período (No aplica)

Metas Ciclo Presupuestario

Table with 5 columns: Período, Indicador, Numerador, Denominador, Período. Values: Período 1, 0, 5, 5, Enero-Diciembre 2020

Resultado del Indicador

Table with 6 columns: Trimestre, Variable 1, Variable 2, Algoritmo, Resultado, Período. Rows for Enero-Marzo, Abril-Junio, and Anual.

Lic. Ricardo Alejandro Puerto Mena
Responsable del Indicador

Lic. Gibran Burud Abud
Titular de la Dependencia y/o Entidad



GOBIERNO DEL ESTADO DE CAMPECHE
SECRETARÍA DE LA CONTRALORÍA
FICHA TÉCNICA



PODER EJECUTIVO DEL ESTADO DE CAMPECHE **PAGINAS: 1/3**

Ramo Administrativo: 28 Organismos Públicos Descentralizados

Unidad Responsable del Programa:

33 Instituto de Desarrollo y Formación Social (INDEFOS)

Denominación del Programa: 145 Programa para el Fortalecimiento, la Organización y el Desarrollo Social

Tipo de Programa Presupuestario:

Alineación al Programa Sectorial

Coordinadora Sectorial:	
Secretario Técnico:	
Secretario Ejecutivo:	
Objetivo Estratégico del Programa Sectorial:	No Aplica
Estrategia del Programa Sectorial:	No Aplica
Línea de Acción del Programa Sectorial:	No Aplica
Objetivo Estratégico de la Dependencia o Entidad:	
Resumen Narrativo:	Organización de grupos

Datos de Identificación del Indicador

Orden	Fórmula	Tipo de Indicador
C2704.A2708	$[(\text{Número de grupos organizados en el año de referencia} / \text{Número de grupos en el año de referencia} - 1) - 1] \times 100$	GESTION
Dimensión del Indicador	Desagregación Geográfica	Tipo de valor de la Meta
Eficacia	Estatal	Relativo
Definición del Indicador	Nombre del Indicador	Unidad de Medida
Se refiere a la variación de un año respecto a otro, en lo referente al número de grupos organizados en la comunidad objetivo del programa, para realizar actividades y/o acciones personales y grupales que permitan mejorar su calidad de vida.	1495 Variación porcentual de grupos organizados	489 Por ciento

Frecuencia de Medición: Anual

Transversalidad

Enfoque de transversalidad:	No aplica
Hombre: 0	Mujer: 0
Total: 0	

Características del Indicador

Características	Calificación	Justificación
Adecuado	Cumple	El indicador mide la variación porcentual de grupos organizados en un año respecto a otro, que permite conocer el grado de participación de los grupos de personas de la comunidad objetivo del programa.
Aporte Marginal	No Aplica	No Aplica
Claridad	Cumple	El indicador es claro, ya que refleja que se quiere medir la variación de grupos que se organizan en una comunidad.
Economía	Cumple	Los gastos para lograr la organización de grupos son mínimos, y éstos se realizan una vez durante el ejercicio fiscal, en las visitas para lograr la integración de los mismos.
Monitoriable	Cumple Parcialmente	Los medios de verificación son Fichas de Inscripción del Programa Equipos para Crecer y las Listas de Asistencia de cada equipo; sin embargo, esta información no es pública en internet.
Relevancia	Cumple	El indicador mide los aspectos relevantes del objetivo, que es la organización de grupos.



GOBIERNO DEL ESTADO DE CAMPECHE
SECRETARÍA DE LA CONTRALORÍA
FICHA TÉCNICA



PODER EJECUTIVO DEL ESTADO DE CAMPECHE PAGINAS: 2/3

Contacto del Indicador		
Nombre	Apellido Paterno	Apellido Materno
Ricardo Alejandro	Puerto	Mena
Área	Puesto	Correo
Dirección de Capacitación	Director	ricardo.puerto@indefos.gob.mx
Lada	Teléfono	Extensión
10981	9818112746	103

Determinación de Metas - Viabilidad de la Meta			
Meta acumulable:	No	Comportamiento del Indicador:	Nominal
Justificación de la factibilidad:	Los grupos organizados dependen de la participación voluntaria de las personas de la comunidad.		
		Factibilidad de la Meta:	Media

Linea Base				
Año	Indicador	Numerador	Denominador	Período
0	0	0	0	No Aplica
Justificación de la línea base:	El resultado del indicador se obtendrá al finalizar el ejercicio fiscal 2020.			
Año	Indicador	Numerador	Denominador	Período
0	0	0	0	No Aplica
Justificación de la línea base:				

Parámetro de Semaforización					
Tipo de Valor:	Porcentual				
Umbral Verde:	Mayor a -21	Umbral Amarillo:	-40 a -21	Umbral Rojo:	Menor a -40

Meta Sexenal				
Meta Intermedia				
Año	Indicador	Numerador	Denominador	Período
0	0	0	0	No Aplica

Características de las variables

Número de Variables: 2

Nombre	Descripción de la variable	Unidad de Medida
Número de grupos organizados en el año de referencia	Se refiere al número de grupos organizados en la comunidad objetivo del programa en el ejercicio fiscal actual, para realizar actividades y/o acciones personales y grupales que permitan mejorar su calidad de vida.	305 Grupo
Medios de Verificación	Desagregación Geográfica	Frecuencia
Fichas de Inscripción del Programa Equipos para Crecer y Listas de Asistencia de cada equipo.	Estatal	Anual
Fecha de Disponibilidad de la información:	15 días posteriores al término del Ejercicio Fiscal	

Nombre	Descripción de la variable	Unidad de Medida
Número de grupos en el año de referencia-1	Se refiere al número de grupos organizados en la comunidad objetivo del programa en el ejercicio fiscal anterior, para realizar actividades y/o acciones personales y grupales que permitan mejorar su calidad de vida.	305 Grupo
Medios de Verificación	Desagregación Geográfica	Frecuencia
Fichas de Inscripción del Programa Equipos para Crecer y Listas de Asistencia de cada equipo.	Estatal	Anual
Fecha de Disponibilidad de la información:	Primeros 15 días del Ejercicio Fiscal actual	





GOBIERNO DEL ESTADO DE CAMPECHE
SECRETARIA DE LA CONTRALORIA
FICHA TÉCNICA





Referencias Adicionales		
Referencia Internacional	Referencia Nacional	Comentario Técnico
		Este indicador se reportará en el cuarto trimestre del ejercicio fiscal.

Series Estadísticas		
Ciclo	Valor	Periodo
0	0	No aplica

Metas Ciclo Presupuestario				
Periodo	Indicador	Numerador	Denominador	Periodo
Periodo 1	0	5	5	Enero-Diciembre 2020

Resultado del Indicador					
Trimestre	Variable 1	Variable 2	Algoritmo	Resultado	Periodo
Enero - Marzo	0.00	0.00	$(Variable_1 - Variable_2) / Variable_2 * 100$	0.00	Enero - Marzo
Abril - Junio	0.00	0.00	$(Variable_1 - Variable_2) / Variable_2 * 100$	0.00	Abril - Junio
Anual				0.00	Enero - Diciembre


Lic. Ricardo Alejandro Puerto Mena
Responsable del Indicador


Lic. Gibrán Burad Abud
Titular de la Dependencia y/o Entidad



GOBIERNO DEL ESTADO DE CAMPECHE
SECRETARÍA DE LA CONTRALORÍA
FICHA TÉCNICA

SECONT
SECRETARÍA DE LA CONTRALORÍA



PODER EJECUTIVO DEL ESTADO DE CAMPECHE PÁGINAS: 1/3

Ramo Administrativo: 28 Organismos Públicos Descentralizados

Unidad Responsable del Programa:

33 Instituto de Desarrollo y Formación Social (INDEFOS)

Denominación del Programa: 145 Programa para el Fortalecimiento, la Organización y el Desarrollo Social

Tipo de Programa Presupuestario:

Alineación al Programa Sectorial

Coordinadora Sectorial:	
Secretario Técnico:	
Secretario Ejecutivo:	
Objetivo Estratégico del Programa Sectorial:	No Aplica
Estrategia del Programa Sectorial:	No Aplica
Línea de Acción del Programa Sectorial:	No Aplica
Objetivo Estratégico de la Dependencia o Entidad:	
Resumen Narrativo:	Capacitación para el desarrollo social y comunitario

Datos de Identificación del Indicador

Orden	Fórmula	Tipo de Indicador
C1208	(Total de población capacitada en desarrollo social y comunitario / Total de población objetivo) x100	GESTION
Dimensión del Indicador	Desagregación Geográfica	Tipo de valor de la Meta
Eficacia	Estatal	Relativo
Definición del Indicador	Nombre del Indicador	Unidad de Medida
Mide el porcentaje de servidores públicos capacitados en temas de desarrollo humano respecto a la población objetivo, adicionalmente podrían haber capacitaciones a la población en general en caso de que se soliciten. Cabe destacar que sólo se mide el impacto a las personas capacitadas y que éstas a su vez pueden verse beneficiadas con hasta 8 cursos en el periodo.	1494 Porcentaje de población capacitada en desarrollo social y comunitario	489 Por ciento

Frecuencia de Medición: Anual

Transversalidad

Enfoque de transversalidad:	Enfoque de género	
Hombre: 600	Mujer: 600	Total: 1200

Características del Indicador

Características	Calificación	Justificación
Adecuado	Cumple	El indicador mide la cobertura de atención del programa respecto a la población objetivo que se obtiene respecto a los municipios que solicitan la formación.
Aporte Marginal	No Aplica	No Aplica
Claridad	Cumple Parcialmente	El indicador es claro en el sentido de que expresa que se capacitarán a personas respecto de un universo de cobertura que es la población objetivo; sin embargo, no es preciso en el sentido que las capacitaciones no impactan a comunidades sino que se refieren a capacitaciones en temas de desarrollo humano a servidores públicos y en caso de solicitud a la sociedad.
Economía	Cumple	Se cuenta con información administrativa que permite conocer el número de personas capacitadas y la población objetivo que son los servidores públicos.
Monitoriable	Cumple	Los medios de verificación del indicador permiten conocer el área que proporciona la información, los reportes necesarios para replicarlo y la frecuencia con que se genera la información y la liga de internet donde se publican los resultados de las metas.

4



GOBIERNO DEL ESTADO DE CAMPECHE
SECRETARÍA DE LA CONTRALORÍA
FICHA TÉCNICA



PAGINAS: 2/3

Características	Calificación	Justificación
Relevancia	Cumple	El indicador mide aspectos relevantes del resumen narrativo u objetivo al que se encuentra vinculado.

Contacto del Indicador		
Nombre	Apellido Paterno	Apellido Materno
Ricardo Alejandro	Puerto	Mena
Área	Puesto	Correo
Dirección de Capacitación	Director	ricardo.puerto@indefos.gob.mx
Lada	Teléfono	Extensión
01981	9818112746	103

Determinación de Metas - Viabilidad de la Meta					
Meta acumulable:	No	Comportamiento del Indicador:	Ascendente	Factibilidad de la Meta:	Media
Justificación de la factibilidad:	Depende mucho de la continuidad del personal en la Administración Pública, de la asistencia de los mismos a los cursos y de situaciones extraordinarias relacionadas con periodos electorales.				

Linea Base				
Año	Indicador	Numerador	Denominador	Período
2018	2,85	1078	37812	Enero-Diciembre
Justificación de la línea base:	Los cursos de capacitación programados se realizaron; sin embargo, la asistencia de los servidores públicos, depende del interés de los mismos en participar en la capacitación.			
Año	Indicador	Numerador	Denominador	Período
0	0	0	0	No Aplica
Justificación de la línea base:				

Parámetro de Semaforización					
Tipo de Valor:	Porcentual				
Umbral Verde:	Mayor a 11	Umbral Amarillo:	De 10 a 11	Umbral Rojo:	Menos de 10

Meta Sexenal

Meta Intermedia				
Año	Indicador	Numerador	Denominador	Período
0	0	0	0	No Aplica

Características de las variables

Número de Variables: 2		
Nombre	Descripción de la variable	Unidad de Medida
Total de población capacitada en desarrollo social y comunitario	Mide el número de servidores públicos capacitados en temas de desarrollo humano, adicionalmente podrían haber capacitaciones a la población en general en caso de que se soliciten. Cabe destacar que sólo se mide el impacto a las personas capacitadas y que éstas a su vez pueden verse beneficiadas con hasta 8 cursos en el período. También incluye las personas capacitadas en temas relacionados con la discapacidad y la igualdad de género.	469 Persona
Medios de Verificación	Desagregación Geográfica	Frecuencia
Reporte trimestral de Acciones realizadas de la Dirección de Capacitación, Listas de asistencia y Reportes trimestrales de avances físicos- financieros y de indicadores disponible en: https://indefos.gob.mx/portal/otros-formatos/	Estatal	Anual
Fecha de Disponibilidad de la información:	15 días posteriores al término del Ejercicio Fiscal correspondiente	

4



GOBIERNO DEL ESTADO DE CAMPECHE
SECRETARIA DE LA CONTRALORIA
FICHA TÉCNICA



Table with 3 columns: Nombre, Descripción de la variable, and Unidad de Medida. Rows include: Total de población objetivo, Medios de Verificación, and Fecha de Disponibilidad de la información.

Referencias Adicionales

Table with 3 columns: Referencia Internacional, Referencia Nacional, and Comentario Técnico. Row: No Aplica.

Serie Estadísticas

Table with 3 columns: Ciclo, Valor, and Período. Row: 0, 0, No aplica.

Metas Ciclo Presupuestario

Table with 5 columns: Período, Indicador, Numerador, Denominador, and Período. Row: Periodo 1, 16.92, 1200, 7092, Enero-Diciembre 2020.

Resultado del Indicador

Table with 6 columns: Trimestre, Variable 1, Variable 2, Algoritmo, Resultado, and Período. Rows for Enero-Marzo, Abril-Junio, and Anual.

Lic. Ricardo Alejandro Puerto Mena
Responsable del Indicador

Lic. Gibrán Burad Abud
Titular de la Dependencia y/o Entidad



GOBIERNO DEL ESTADO DE CAMPECHE
SECRETARIA DE LA CONTRALORIA
FICHA TÉCNICA



PODER EJECUTIVO DEL ESTADO DE CAMPECHE PAGINAS: 1/3

Ramo Administrativo: 28 Organismos Públicos Descentralizados

Unidad Responsable del Programa:

33 Instituto de Desarrollo y Formación Social (INDEFOS)

Denominación del Programa: 145 Programa para el Fortalecimiento, la Organización y el Desarrollo Social

Tipo de Programa Presupuestario:

Alineación al Programa Sectorial

Coordinadora Sectorial:	
Secretario Técnico:	
Secretario Ejecutivo:	
Objetivo Estratégico del Programa Sectorial:	No Aplica
Estrategia del Programa Sectorial:	No Aplica
Línea de Acción del Programa Sectorial:	No Aplica
Objetivo Estratégico de la Dependencia o Entidad:	
Resumen Narrativo:	Organización de cursos y talleres de capacitación

Datos de Identificación del Indicador

Orden	Fórmula	Tipo de Indicador
C1208.A1212	(Número de cursos organizados / Número de cursos identificados) x100	GESTION
Dimensión del Indicador	Desagregación Geográfica	Tipo de valor de la Meta
Eficacia	Estatat	Relativo
Definición del Indicador	Nombre del Indicador	Unidad de Medida
Mide el porcentaje de cursos organizados en el periodo en materia de desarrollo humano proporcionados a servidores públicos y/o población general en relación a los cursos solicitados en un periodo.	1496 Porcentaje de cursos organizados	489 Por ciento

Frecuencia de Medición: Trimestral

Transversalidad

Enfoque de transversalidad:	No aplica
Hombre: 0	Mujer: 0 Total: 0

Características del Indicador

Características	Calificación	Justificación
Adecuado	Cumple	El indicador mide la capacidad del programa para atender las solicitudes de cursos en materia de desarrollo humano.
Aporte Marginal	No Aplica	No Aplica
Claridad	Cumple	El indicador es claro en el sentido de que expresa que se organizarán cursos; por lo que es claro en su definición.
Economía	Cumple	Se cuenta con información administrativa que permite conocer el número de cursos organizados y las solicitudes de los mismos.
Monitoriable	Cumple	Los medios de verificación del indicador permiten conocer el área que proporciona la información, los reportes necesarios para replicarlo y la frecuencia con que se genera la información y la liga de internet donde se publican los resultados de las metas.
Relevancia	Cumple Parcialmente	El indicador mide el aspecto relevante de organizar cursos; sin embargo no se miden talleres, esto derivado que los talleres también se refieren a cursos de capacitación.



GOBIERNO DEL ESTADO DE CAMPECHE
SECRETARÍA DE LA CONTRALORÍA
FICHA TÉCNICA



PODER EJECUTIVO DEL ESTADO DE CAMPECHE
 PAGINAS: 2/3

Contacto del Indicador		
Nombre	Apellido Paterno	Apellido Materno
Ricardo Alexandro	Puerto	Mena
Área	Puesto	Correo
Dirección de Capacitación	Director	ricardo.puerto@indefos.gob.mx
Lada	Teléfono	Extensión
01981	0198112746	103

Determinación de Metas - Viabilidad de la Meta				
Meta acumulable:	No	Comportamiento del Indicador:	Regular	Factibilidad de la Meta: Alta
Justificación de la factibilidad:	Se atienden todas las solicitudes de la Dirección de Capacitación que llegan al Instituto.			

Linea Base				
Año	Indicador	Numerador	Denominador	Período
2018	105	63	60	Enero-Diciembre
Justificación de la línea base:	Se realizaron 3 cursos adicionales a los programados.			
Año	Indicador	Numerador	Denominador	Período
0	0	0	0	No Aplica
Justificación de la línea base:				

Parámetro de Semaforización				
Tipo de Valor:	Porcentual			
Umbral Verde:	80-100	Umbral Amarillo:	65-79	Umbral Rojo: Menos de 65

Meta Sexenal				
Meta Intermedia				
Año	Indicador	Numerador	Denominador	Período
0	0	0	0	No Aplica

Características de las variables

Número de Variables: 2

Nombre	Descripción de la variable	Unidad de Medida
Número de cursos organizados	Se refiere al número de cursos en materia de desarrollo humano organizados e impartidos a los servidores públicos y/o población en general.	195 Curso
Medios de Verificación	Desagregación Geográfica	Frecuencia
Reporte trimestral de Acciones realizadas de la Dirección de Capacitación y los Reportes trimestrales de avances físicos- financieros y de indicadores disponible en: https://indefos.gob.mx/portal/otros-formatos/	Estatal	Trimestral
Fecha de Disponibilidad de la información:	15 días posteriores al término de cada trimestre	
Nombre	Descripción de la variable	Unidad de Medida
Número de cursos identificados	Se refiere al número de cursos solicitados en materia de desarrollo humano.	195 Curso
Medios de Verificación	Desagregación Geográfica	Frecuencia
Oficios recibidos de solicitud de cursos.	Estatal	Trimestral
Fecha de Disponibilidad de la información:	15 días posteriores al término de cada trimestre	



GOBIERNO DEL ESTADO DE CAMPECHE
SECRETARIA DE LA CONTRALORIA
FICHA TÉCNICA



Referencias Adicionales		
Referencia Internacional	Referencia Nacional	Comentario Técnico
		No Aplica

Series Estadísticas		
Ciclo	Valor	Período
0	0	No aplica

Metas Ciclo Presupuestario				
Período	Indicador	Numerador	Denominador	Período
Periodo 1	100	14	14	Enero-Marzo 2020
Periodo 2	100	24	24	Abril-Junio 2020
Periodo 3	100	27	27	Julio-Septiembre 2020
Periodo 4	100	10	10	Octubre-Diciembre 2020

Resultado del Indicador					
Trimestre	Variable 1	Variable 2	Algoritmo	Resultado	Período
Enero - Marzo	11.00	11.00	$(\text{Variable}_1 / \text{Variable}_2) * 100$	100.00	Enero - Marzo
Abril - Junio	0.00	0.00	$(\text{Variable}_1 / \text{Variable}_2) * 100$	0.00	Abril - Junio
Anual				100.00	Enero - Diciembre

Lic. Ricardo Alejandro Puerto Mena
Responsable del Indicador

Lic. Gibran Durad Abud
Titular de la Dependencia y/o Entidad



GOBIERNO DEL ESTADO DE CAMPECHE
SECRETARÍA DE LA CONTRALORÍA
FICHA TÉCNICA

SECONT
SECRETARÍA DE LA CONTRALORÍA



PODER EJECUTIVO DEL ESTADO DE CAMPECHE PAGINAS: 1/3

Ramo Administrativo: 28 Organismos Públicos Descentralizados

Unidad Responsable del Programa:

33 Instituto de Desarrollo y Formación Social (INDEFOS)

Denominación del Programa: 145 Programa para el Fortalecimiento, la Organización y el Desarrollo Social

Tipo de Programa Presupuestario:

Alineación al Programa Sectorial

Coordinadora Sectorial:	
Secretario Técnico:	
Secretario Ejecutivo:	
Objetivo Estratégico del Programa Sectorial:	No Aplica
Estrategia del Programa Sectorial:	No Aplica
Línea de Acción del Programa Sectorial:	No Aplica
Objetivo Estratégico de la Dependencia o Entidad:	
Resumen Narrativo:	Acciones para la igualdad entre mujeres y hombres

Datos de Identificación del Indicador

Orden	Fórmula	Tipo de Indicador
C1208.A3544	(Número de acciones para la igualdad entre mujeres y hombres realizadas / Número de acciones para la igualdad entre mujeres y hombres programadas) x100	GESTION
Dimensión del Indicador	Desagregación Geográfica	Tipo de valor de la Meta
Eficacia	Estatal	Relativo
Definición del Indicador	Nombre del Indicador	Unidad de Medida
Mide el porcentaje de pláticas impartidas en el periodo a servidores públicos y/o población general para sensibilizar en temas referentes a la Igualdad de Género en relación a las pláticas programadas en un periodo.	0200 Porcentaje de acciones para la igualdad entre mujeres y hombres	489 Por ciento
Frecuencia de Medición: Trimestral		

Transversalidad

Enfoque de transversalidad:	No aplica
Hombre: 0	Mujer: 0
	Total: 0

Características del Indicador

Características	Calificación	Justificación
Adecuado	Cumple	El indicador mide el cumplimiento de las metas programadas en cuanto al número de pláticas impartidas para la igualdad de género.
Aporte Marginal	No Aplica	No Aplica
Claridad	Cumple	El indicador es claro en el sentido de que expresa que se realizarán acciones en beneficio de la igualdad de género; sin embargo, la palabra "acción" puede significar varias cosas, por lo que en su definición, se establece que se realizarán pláticas.
Economía	Cumple	Se cuenta con información administrativa que permite conocer el número de pláticas impartidas a servidores públicos y/o población en general en temas de igualdad de género.
Monitoriable	Cumple	Los medios de verificación del indicador permiten conocer el área que proporciona la información, los reportes necesarios para replicarlo y la frecuencia con que se genera la información y la liga de internet donde se publican los resultados de las metas.
Relevancia	Cumple Parcialmente	El indicador mide el aspecto relevante de realizar acciones para la igualdad de género.

4



GOBIERNO DEL ESTADO DE CAMPECHE
SECRETARIA DE LA CONTRALORIA
FICHA TÉCNICA

SECONT
SECRETARÍA DE LA CONTRALORÍA



PAGINAS: 2/3

Contacto del Indicador		
Nombre	Apellido Paterno	Apellido Materno
Ricardo Alejandro	Puerto	Mena
Área	Puesto	Correo
Dirección de Capacitación	Director	ricardo.puerto@indefos.gob.mx
Lada	Teléfono	Extensión
01981	9818112746	103

Determinación de Metas - Viabilidad de la Meta			
Meta acumulable:	No	Comportamiento del Indicador:	Regular
Justificación de la factibilidad:	Se cuenta con un programa anual de capacitación en el que están incluidas las acciones a realizar para la igualdad de género y se realizan en base a dicha calendarización.		
		Factibilidad de la Meta:	Alta

Linea Base				
Año	Indicador	Numerador	Denominador	Período
0	0	0	0	No aplica
Justificación de la línea base:	Es un indicador que se creó en el ejercicio fiscal 2019, por lo que el primer resultado se obtendrá al finalizar el ejercicio fiscal 2019.			
Año	Indicador	Numerador	Denominador	Período
0	0	0	0	No aplica
Justificación de la línea base:				

Parámetro de Semafización				
Tipo de Valor:	Porcentual			
Umbral Verde:	80-115	Umbral Amarillo:	50-79 y 116-120	Umbral Rojo:
				Menor de 50 y Mayor a 120

Meta Sexenal

Meta Intermedia				
Año	Indicador	Numerador	Denominador	Período
0	0	0	0	No aplica

Características de las variables

Número de Variables: 2

Nombre	Descripción de la variable	Unidad de Medida
Número de acciones para la igualdad entre mujeres y hombres realizadas	Se refiere al número de pláticas impartidas en el periodo a los servidores públicos y/o población en general en temas de igualdad de género.	4 Acción
Medios de Verificación	Desagregación Geográfica	Frecuencia
Reporte trimestral de Acciones realizadas de la Dirección de Capacitación y los Reportes trimestrales de avances físicos- financieros y de indicadores disponible en: https://indefos.gob.mx/portal/otros-formatos/	Estatad	Trimestral
Fecha de Disponibilidad de la información:	15 días posteriores al termino de cada trimestre	

Nombre	Descripción de la variable	Unidad de Medida
Número de acciones para la igualdad entre mujeres y hombres programadas	Se refiere al número de pláticas programadas en el periodo a los servidores públicos y/o población en general en temas de igualdad de género.	4 Acción
Medios de Verificación	Desagregación Geográfica	Frecuencia



GOBIERNO DEL ESTADO DE CAMPECHE
SECRETARIA DE LA CONTRALORIA
FICHA TÉCNICA



PODER EJECUTIVO DEL ESTADO DE CAMPECHE **PAGINAS: 3/3**

Cronograma de actividades anual de la Dirección de Capacitación y Programa Operativo Anual (POA) disponible en: <https://indefos.gob.mx/portal/otros-formatos/>

Estatal Anual

Fecha de Disponibilidad de la información: Primeros 30 días del Ejercicio Fiscal actual


Referencias Adicionales		
Referencia Internacional	Referencia Nacional	Comentario Técnico
		No Aplica

Series Estadísticas		
Ciclo	Valor	Periodo
0	0	No aplica

Metas Ciclo Presupuestario				
Periodo	Indicador	Numerador	Denominador	Periodo
Periodo 1	100	1	1	Enero-Marzo 2020
Periodo 2	0	0	0	No aplica
Periodo 3	0	0	0	No aplica
Periodo 4	100	2	2	Octubre-Diciembre 2020

Resultado del Indicador					
Trimestre	Variable 1	Variable 2	Algoritmo	Resultado	Periodo
Enero - Marzo	1.00	1.00	$(\text{Variable}_1 / \text{Variable}_2) * 100$	100.00	Enero - Marzo
Abril - Junio	0.00	0.00	$(\text{Variable}_1 / \text{Variable}_2) * 100$	0.00	Abril - Junio
Anual				100.00	Enero - Diciembre


 Lic. Ricardo Alejandro Puerto Mena
Responsable del Indicador


 Lic. Gibrán Durad Abud
Titular de la Dependencia y/o Entidad



GOBIERNO DEL ESTADO DE CAMPECHE
SECRETARÍA DE LA CONTRALORÍA
FICHA TÉCNICA



PAGINAS: 1/3

Ramo Administrativo: 28 Organismos Públicos Descentralizados

Unidad Responsable del Programa:

33 Instituto de Desarrollo y Formación Social (INDEFOS)

Denominación del Programa: 145 Programa para el Fortalecimiento, la Organización y el Desarrollo Social

Tipo de Programa Presupuestario:

Alineación al Programa Sectorial

Coordinadora Sectorial:	
Secretario Técnico:	
Secretario Ejecutivo:	
Objetivo Estratégico del Programa Sectorial:	No aplica
Estrategia del Programa Sectorial:	No aplica
Línea de Acción del Programa Sectorial:	No aplica
Objetivo Estratégico de la Dependencia o Entidad:	
Resumen Narrativo:	Actividades en beneficio de las personas con discapacidad

Datos de Identificación del Indicador

Orden	Fórmula	Tipo de Indicador
C1208.A3545	(Número de acciones en beneficio de las personas con discapacidad realizadas / Número de acciones en beneficio de las personas con discapacidad programadas) x100	GESTION
Dimensión del Indicador	Desagregación Geográfica	Tipo de valor de la Meta
Eficacia	Estatal	Relativo
Definición del Indicador	Nombre del Indicador	Unidad de Medida
Mide el porcentaje de pláticas impartidas en el periodo a servidores públicos y/o población general para sensibilizar en temas referentes a la discapacidad en relación a las pláticas programadas en un periodo.	0986 Porcentaje de acciones en beneficio de las personas con discapacidad	489 Por ciento

Frecuencia de Medición: Trimestral

Transversalidad

Enfoque de transversalidad:	No aplica
Hombre: 0	Mujer: 0 Total: 0

Características del Indicador

Características	Calificación	Justificación
Adecuado	Cumple	El indicador mide el cumplimiento de las metas programadas en cuanto al número de pláticas impartidas en beneficio de las personas con discapacidad.
Aporte Marginal	No Aplica	No Aplica
Claridad	Cumple	El indicador es claro en el sentido de que expresa que se realizarán acciones en beneficio de las personas con discapacidad; sin embargo, la palabra "acción" puede significar varias cosas, por lo que en su definición, se establece que se realizarán pláticas.
Economía	Cumple	Se cuenta con información administrativa que permite conocer el número de pláticas impartidas a servidores públicos y/o población en general en beneficio de las personas con discapacidad.
Monitoriable	Cumple	Los medios de verificación del indicador permiten conocer el área que proporciona la información, los reportes necesarios para replicarlo y la frecuencia con que se genera la información y la liga de internet donde se publican los resultados de las metas.

4



GOBIERNO DEL ESTADO DE CAMPECHE
SECRETARÍA DE LA CONTRALORÍA
FICHA TÉCNICA

SECONT
 SECRETARÍA DE LA CONTRALORÍA



PAGINAS: 2/3

Características	Calificación	Justificación
Relevancia	Cumple Parcialmente	El indicador mide el aspecto relevante de realizar acciones en beneficio de las personas con discapacidad; sin embargo el objetivo menciona que se realizarán actividades.

Contacto del Indicador		
Nombre	Apellido Paterno	Apellido Materno
Ricardo Alexandro	Puerto	Mena
Área	Puesto	Correo
Dirección de Capacitación	Director	ricardo.puerto@indefos.gob.mx
Lada	Teléfono	Extensión
01981	9818112746	103

Determinación de Metas - Viabilidad de la Meta			
Meta acumulable:	No	Comportamiento del Indicador:	Regular
Justificación de la factibilidad:	Se cuenta con un programa anual de capacitación en el que están incluidas las acciones a realizar en beneficio de las personas con discapacidad y se realizan en base a dicha calendarización.		
		Factibilidad de la Meta:	Alta

Línea Base				
Año	Indicador	Numerador	Denominador	Período
0	0	0	0	No Aplica
Justificación de la línea base:	Es un indicador que se creó en el ejercicio fiscal 2019, en donde las acciones se reflejaban como elaboración de trípticos; sin embargo, para el presente ejercicio fiscal se realizarán otras acciones relacionadas con pláticas, por lo que el primer resultado se obtendrá al finalizar el ejercicio fiscal 2020.			
Año	Indicador	Numerador	Denominador	Período
0	0	0	0	No Aplica
Justificación de la línea base:				

Parámetro de Semafización			
Tipo de Valor:	Porcentual		
Umbral Verde:	80-115	Umbral Amarillo:	50-79 y 116-120
		Umbral Rojo:	Menos de 50 y Mayor a 120

Meta Sexenal

Meta Intermedia				
Año	Indicador	Numerador	Denominador	Período
0	0	0	0	No Aplica

Características de las variables		
Número de Variables: 2		
Nombre	Descripción de la variable	Unidad de Medida
Número de acciones en beneficio de las personas con discapacidad realizadas	Se refiere al número de pláticas impartidas en el periodo a los servidores públicos y/o población en general en temas que benefician a las personas con discapacidad.	4 Acción
Medios de Verificación	Desagregación Geográfica	Frecuencia
Reporte trimestral de Acciones realizadas de la Dirección de Capacitación y los Reportes trimestrales de avances físicos- financieros y de indicadores disponible en: https://indefos.gob.mx/portal/otros-formatos/	Estatal	Trimestral
Fecha de Disponibilidad de la información:	15 días posteriores al término de cada trimestre	



GOBIERNO DEL ESTADO DE CAMPECHE
SECRETARIA DE LA CONTRALORIA
FICHA TÉCNICA



Nombre	Descripción de la variable	Unidad de Medida
Número de acciones en beneficio de las personas con discapacidad programadas	Se refiere al número de pláticas programadas en el periodo a los servidores públicos y/o población en general en temas que benefician a las personas con discapacidad.	4 Acción
Medios de Verificación	Desagregación Geográfica	Frecuencia
Cronograma de actividades anual de la Dirección de Capacitación y Programa Operativo Anual (POA) disponible en: https://indefos.gob.mx/portal/otros-formatos/	Estatal	Anual
Fecha de Disponibilidad de la información:	Primeros 30 días del Ejercicio Fiscal actual	

Referencias Adicionales

Referencia Internacional	Referencia Nacional	Comentario Técnico
		No Aplica

Series Estadísticas

Ciclo	Valor	Período
0	0	No aplica

Metas Ciclo Presupuestario

Período	Indicador	Numerador	Denominador	Período
Periodo 1	0	0	0	No aplica
Periodo 2	0	0	0	No aplica
Periodo 3	0	0	0	No aplica
Periodo 4	100	2	2	Octubre-Diciembre 2020

Resultado del Indicador

Trimestre	Variable 1	Variable 2	Algoritmo	Resultado	Período
Enero - Marzo	0.00	0.00	$(\text{Variable}_1 / \text{Variable}_2) * 100$	0.00	Enero - Marzo
Abril - Junio	0.00	0.00	$(\text{Variable}_1 / \text{Variable}_2) * 100$	0.00	Abril - Junio
Anual				0.00	Enero - Diciembre

Lic. Ricardo Alejandro Puerto Mena
Responsable del Indicador

Lic. Gibran Barad Abud
Titular de la Dependencia y/o Entidad