



**Número de oficio:** IDF/DG/101/2020

**Asunto:** Se envía Reporte de Avance Físico-Financiero y de Resultado de Indicadores, Primer Trimestre 2020.

San Francisco de Campeche, Campeche a 08 de mayo de 2020.

**MTRA. ELVIRA DE LOS ÁNGELES LÓPEZ GONZÁLEZ**  
**Secretaría de la Contraloría del Estado de Campeche**  
**PRESENTE**

PODER EJECUTIVO DEL  
ESTADO DE CAMPECHE  
Secretaría de la Contraloría

**R** 11 MAY 2020 **O**  
**RECIBIDO**  
**OFICIALÍA DE PARTES**

Hora: 10:10

*Granatelli*  
*Hernández*

En cumplimiento de lo que señala el Manual de Normas y Procedimientos del Ejercicio del Presupuesto 2020, en el Capítulo V Información Físico-Financiera del Ejercicio del Presupuesto de Egresos, numeral 5.1.4 Informe de Avance Físico-Financiero y de Indicadores por Programa Presupuestario, anexo le envío a usted los formatos impresos y firmados, de:

- REPORTE DE AVANCE FÍSICO - FINANCIERO POR PROGRAMA PRESUPUESTARIO.
- REPORTE DE AVANCE Y RESULTADO DE LOS INDICADORES ESTRATÉGICOS Y DE GESTIÓN DE LOS PROGRAMAS PRESUPUESTARIOS DE ESTE INSTITUTO.

Ambos, correspondientes al Primer Trimestre (Enero-Marzo) del Ejercicio 2020; mismos que fueron enviados oportunamente vía electrónica a través de la página web [http://www.sistemas.contraloria.campeche.gob.mx:8080/SEI\\_INDICADORES/index.jsp](http://www.sistemas.contraloria.campeche.gob.mx:8080/SEI_INDICADORES/index.jsp)

Sin otro particular, aprovecho la ocasión para enviarle un cordial saludo.

Atentamente

*P.O.*  
*[Firma]*  
**LIC. GIBRAN BURAD ABUD**  
**Director General**

ANEXOS: Originales de los reportes de Avance Físico-Financiero y de Resultado de Indicadores, del Primer Trimestre 2020.

C.c.p. C. Marco Antonio Marrufo Alcocer, Secretario Técnico del INDEFOS.- Para su conocimiento.  
C.c.p. Lic. Manuel Enrique Moreno Fernández, Coordinador Administrativo del INDEFOS.- Para su conocimiento.  
C.c.p. C.P. Patricio Reyes Oropeza, Subdirector de Contabilidad del INDEFOS.- Para su conocimiento.  
C.c.p. Minutario  
C.c.p. Archivo

GBA/MAMA/rms

**INSTITUTO DE DESARROLLO Y FORMACION SOCIAL**

Calle 18 No. 219 Barrio de Guadalupe  
San Francisco de Campeche, Camp. C.P. 24010  
Tels (981)8112748 - 8112747  
[www.indefos.gob.mx](http://www.indefos.gob.mx)  
[indefos.camp@indefos.gob.mx](mailto:indefos.camp@indefos.gob.mx)



REPORTE DE AVANCE FÍSICO-FINANCIERO POR PROGRAMA PRESUPUESTARIO

RAMO:	28 Organismos Públicos Descentralizados		TRIMESTRE:	Enero - Marzo	ALINEACIÓN PED	
ESTRUCTURA PROGRAMÁTICA						
PROGRAMA PRESUPUESTARIO:	144 Programa para el Fortalecimiento de las Capacidades Municipales		EJE ESTRATÉGICO:	5 Gobierno Honesto y con Resultados	INSTITUCIONAL:	
OPERATIVO: X			INFRAESTRUCTURA:		ESTRATÉGICO:	
MONTO DEL ORIGEN DE LOS RECURSOS FONDO Y FUENTE DE FINANCIAMIENTO						
ESTATAL:	\$9,273,001.00		FEDERAL:		\$0.00	

COMPORTAMIENTO DEL EJERCICIO DEL GASTO POR CAPITULO

CAPITULO DEL GASTO	COSTO ANUAL		COSTO TRIMESTRAL						AVANCE ACUM. AL TRIMESTRE EJERCIDO/ANUAL	AVANCE ACUM. AL TRIMESTRE EJERCIDO/ANUAL	AVANCE ACUM. AL TRIMESTRE EJERCIDO/ANUAL	
	APROBADO	MODIFICADO	APROBADO	MODIFICADO	COMPROMETIDO	DEVENGADO	EJERCIDO	PAGADO				DESVIACIÓN
1000	\$0.00	\$1,843,944.37	\$0.00	\$1,843,944.37	\$1,692,597.62	\$1,672,338.27	\$1,672,338.27	\$1,672,338.27	-\$171,606.10	\$1,672,338.27	0.00 %	90.69 %
2000	\$0.00	\$69,900.00	\$0.00	\$69,900.00	\$184,574.60	\$184,574.60	\$184,574.60	\$184,574.60	\$94,674.60	\$184,574.60	0.00 %	205.31 %
3000	\$0.00	\$206,665.14	\$0.00	\$206,665.14	\$291,818.28	\$291,818.28	\$291,818.28	\$291,818.28	\$85,133.14	\$291,818.28	0.00 %	141.19 %
4000	\$9,273,001.00	\$7,407,053.00	\$1,922,629.00	\$56,681.00	\$56,681.00	\$56,681.00	\$56,681.00	\$56,681.00	\$0.00	\$56,681.00	0.61 %	0.77 %

TOTALES:	\$9,273,001.00	\$9,547,662.51	\$1,922,629.00	\$2,197,210.51	\$2,216,671.60	\$2,205,412.15	\$2,205,412.15	\$2,205,412.15	\$9,201.64	\$2,205,412.15	23.78 %	23.10 %
----------	----------------	----------------	----------------	----------------	----------------	----------------	----------------	----------------	------------	----------------	---------	---------

**Coordinador Administrativo**  
Lic. Manuel Enrique Moreno Fernández

**Titular de la Dependencia y/o Entidad**  
Lic. Gibrán Burad Abud






REPORTE DE AVANCE FÍSICO-FINANCIERO POR PROGRAMA PRESUPUESTARIO

<b>RAMO:</b>	28 Organismos Públicos Descentralizados	<b>TRIMESTRE:</b>	Enero - Marzo
<b>ESTRUCTURA PROGRAMÁTICA</b>			
<b>PROGRAMA PRESUPUESTARIO:</b>	144 Programa para el Fortalecimiento de las Capacidades Municipales	<b>EJE ESTRATÉGICO:</b>	5 Gobierno Honesto y con Resultados
<b>OPERATIVO:</b>	X	<b>INFRAESTRUCTURA:</b>	
		<b>ESTRATÉGICO:</b>	
<b>ESTATAL:</b>	\$9,273,001.00	<b>FEDERAL:</b>	\$0.00

COMPONENTE	INFORMACIÓN GENERAL		UNIDAD DE MEDIDA		META ANUAL			META TRIMESTRAL			AVANCE ACUM. AL TRIMESTRE ALCANZADA / ANUAL MODIFICADO
	ACTIVIDAD	UNIDAD PRESUPUESTAL	PROGRAMADA	MODIFICADA	PROGRAMADA	MODIFICADA	ALCANZADA	DESVIACIÓN	ALCANZADA		
0381 Capacitación a Municipios para la implementación de la Guía Consultiva de Desempeño Municipal impartida											
1080 Act. del Comp. 0381 - Capacitación a Municipios para la implementación de la Guía Consultiva de Desempeño Municipal impartida del Pp 144 - Programa para el Fortalecimiento de las Capacidades Municipales de INDEFOS			596 Taller	24.00	24.00	SI	4.00	4.00	0.00	4.00	16.87 %
0382 Capacitación a servidores públicos municipales impartida											
1082 Act. del Comp. 0382 - Capacitación a servidores públicos municipales impartida del Pp 144 - Programa para el Fortalecimiento de las Capacidades Municipales de INDEFOS			195 Curso	47.00	45.00	SI	3.00	1.00	0.00	1.00	2.22 %
0381 Capacitación a Municipios para la implementación de la Guía Consultiva de Desempeño Municipal impartida											
<b>TOTALES</b>				<b>71.00</b>	<b>69.00</b>		<b>7.00</b>	<b>5.00</b>	<b>0.00</b>	<b>5.00</b>	<b>7.25 %</b>

  
**Coordinador Administrativo**  
Lic. Manuel Enrique Moreno Fernández

  
**Titular de la Dependencia y/o Entidad**  
Lic. Gibrán Burad Abud



Gobierno del Estado de Campeche  
Secretaría de Finanzas  
Ejercicio 2020



Reporte de Avance Físico-Financiero por Programa Presupuestario

RAMO:		28 Organismos Públicos Descentralizados		TRIMESTRE:	Enero - Marzo	ALINEACIÓN FED			
ESTRUCTURA PROGRAMÁTICA									
PROGRAMA PRESUPUESTARIO:		144 Programa para el Fortalecimiento de las Capacidades Municipales		EJE ESTRATÉGICO:	5 Gobierno Honesto y con Resultados				
OPERATIVO:		X	INFRAESTRUCTURA:	ESTRATÉGICO:		INSTITUCIONAL:			
MONTO DEL ORIGEN DE LOS RECURSOS, FONDO Y FUENTE DE FINANCIAMIENTO									
ESTATAL:		\$9,273,001.00		FEDERAL:		\$0.00			

AVANCE FINANCIERO (COMPORTAMIENTO DEL AVANCE DE LAS METAS POR ACTIVIDAD)

COMPONENTE	INFORMACIÓN GENERAL	UNIDAD DE MEDIDA	META ANUAL			META TRIMESTRAL			AVANCE ACUM. AL TRIMESTRE ALCANZADA / ANUAL MODIFICADO
			ACTIVIDAD	UNIDAD PRESUPUESTAL	PROGRAMADA	MODIFICADA	ALCANZADA	MODIFICADA	
1254 Act. del Comp. 0381 - Capacitación a Municipios para la implementación de la Guía Consultiva de Desempeño Municipal Impartida del Pp. 144 - Programa para el Fortalecimiento de las Capacidades Municipales para INDEFOS	33 Instituto de Desarrollo y Formación Social (INDEFOS)	46 Asesoría	22.00	22.00	0.00	0.00	0.00	0.00	0.00 %
1255 Act. del Comp. 0381 - Capacitación a Municipios para la implementación de la Guía Consultiva de Desempeño Municipal Impartida del Pp. 144 - Programa para el Fortalecimiento de las Capacidades Municipales para INDEFOS	33 Instituto de Desarrollo y Formación Social (INDEFOS)	592 Supervisión	22.00	22.00	0.00	0.00	0.00	0.00	0.00 %
0382 Capacitación a servidores públicos municipales impartida									
1257 Act. del Comp. 0382 - Capacitación a servidores públicos municipales impartida del Pp. 144 - Programa para el Fortalecimiento de las Capacidades Municipales para INDEFOS	33 Instituto de Desarrollo y Formación Social (INDEFOS)								
TOTALES			115.00	113.00	7.00	5.00	5.00	5.00	4.42 %

**OSQ**  
Coordinador Administrativo  
Lic. Manuel Enrique Moreno Fernández

**P. G. Burad**  
Titular de la Dependencia y/o Entidad  
Lic. Gibrán Burad Abud





EJERCICIO 2020  
REPORTE DE AVANCE FÍSICO-FINANCIERO POR PROGRAMA PRESUPUESTARIO


RAMO:	28 Organismos Públicos Descentralizados		TRIMESTRE:	Enero - Marzo
ESTRUCTURA PROGRAMÁTICA				
PROGRAMA PRESUPUESTARIO:	144 Programa para el Fortalecimiento de las Capacidades Municipales		EJE ESTRATÉGICO:	5 Gobierno Honesto y con Resultados
OPERATIVO:	X	INFRAESTRUCTURA:	ESTRATÉGICO:	
ESTATAL:	\$9,273,001.00		FEDERAL:	\$0.00


COMPONENTE	INFORMACIÓN GENERAL		UNIDAD DE MEDIDA	META ANUAL			META TRIMESTRAL			AVANCE ACUM. AL TRIMESTRE ALCANZADA / ANUAL MODIFICADO		
	ACTIVIDAD	UNIDAD PRESUPUESTAL		PROGRAMADA	MODIFICADA	ACUMULABLE	PROGRAMADA	MODIFICADA	ALCANZADA		DESVIACIÓN	
			46 Asesoría	13.00	18.00	SI	0.00	5.00	5.00	0.00	5.00	27.76 %

AVANCE FINANCIERO (COMPORTAMIENTO DEL AVANCE DE LAS METAS POR ACTIVIDAD)

MONTO DEL ORIGEN DE LOS RECURSOS FONDO Y FUENTE DE FINANCIAMIENTO

TOTALES	128.00	131.00	7.00	10.00	10.00	0.00	10.00	7.63 %
---------	--------	--------	------	-------	-------	------	-------	--------

  
**Coordinador Administrativo**  
 Lic. Manuel Enrique Moreno Fernández

  
**Titular de la Dependencia y/o Entidad**  
 Lic. Gibrán Burad Abud



Reporte de Avance Físico-Financiero por Programa Presupuestario


RAMO:	28 Organismos Públicos Descentralizados		TRIMESTRE:	Enero - Marzo
<b>ESTRUCTURA PROGRAMÁTICA</b>				
PROGRAMA PRESUPUESTARIO:	144 Programa para el Fortalecimiento de las Capacidades Municipales		EJE ESTRATÉGICO:	5 Gobierno Honesto y con Resultados
	OPERATIVO:	X	INFRAESTRUCTURA:	
			ESTRATÉGICO:	
				INSTITUCIONAL:
ESTATAL:	\$9,273,001.00		FEDERAL:	\$0.00

COMPORTAMIENTO DE LA COBERTURA DE LOS BENEFICIARIOS


TIPO DE BENEFICIARIO	POBLACIÓN OBJETIVO	META ANUAL	ALCANZADO	ACUMULADO ALCANZADO AL TRIMESTRE	AVANCE ALCANZADO	SEXO		INFORMACIÓN COMPLEMENTARIA O JUSTIFICACIÓN DE OBSERVACIONES
						HOMBRE	MUJER	
102 Gobierno Municipal	11	11	0	0	0.00 %	0	0	Los beneficiarios se reportarán en el cuarto trimestre, derivado que se atiende al mismo número de beneficiarios en todos los trimestres.
102 Gobierno Municipal	11	11	0	0	0.00 %	0	0	Los beneficiarios se reportarán en el cuarto trimestre, derivado que se atiende al mismo número de beneficiarios en todos los trimestres.

TOTALES	22	22	0	0	0.00 %	0	0	
---------	----	----	---	---	--------	---	---	--

  
**Coordinador Administrativo**  
Lic. Manuel Enrique Moreno Fernández

  
**Titular de la Dependencia y/o Entidad**  
Lic. Gibrán Burad Abud





REPORTE DE AVANCE FÍSICO-FINANCIERO POR PROGRAMA PRESUPUESTARIO

RAMO:	28 Organismos Públicos Descentralizados	TRIMESTRE:	Enero - Marzo
<b>ESTRUCTURA PROGRAMÁTICA</b>			
PROGRAMA PRESUPUESTARIO:	144 Programa para el Fortalecimiento de las Capacidades Municipales	EJE ESTRATÉGICO:	5 Gobierno Honesto y con Resultados
OPERATIVO:	X	INFRAESTRUCTURA:	
		ESTRATÉGICO:	
ESTATAL:	\$9,273,001.00	FEDERAL:	\$0.00

AVANCE FINANCIERO (COMPORTAMIENTO DEL AVANCE DEL GASTO POR ACTIVIDAD)

COMPONENTE	INFORMACIÓN GENERAL	COSTO ANUAL				COSTO TRIMESTRAL				AVANCE ACUM. AL TRIMESTRE EJERCIDO / MODIFICADO ANUAL	AVANCE ACUM. AL TRIMESTRE EJERCIDO / MODIFICADO ANUAL		
		UNIDAD PRESUPUESTAL	ACTIVIDAD	APROBADO	MODIFICADO	APROBADO	MODIFICADO	COMPROMETIDO	DEVENGADO			EJERCIDO	PAGADO
<b>33 Instituto de Desarrollo y Formación Social (INDEFOS)</b>													
	1060 Act. del Comp. 0381 - Capacitación a Municipios para la implementación de la Guía Consultiva de Desempeño Municipal Impartida del Pp. 144 - Programa para el Fortalecimiento de las Capacidades Municipales de INDEFOS	\$1,177,531.00	\$1,177,531.00	\$256,991.00	\$1,177,531.00	\$327,850.81	\$327,162.78	\$327,162.78	\$327,162.78	\$70,201.78	\$327,162.78	27.79 %	27.79 %
	1254 Act. del Comp. 0381 - Capacitación a Municipios para la implementación de la Guía Consultiva de Desempeño Municipal Impartida del Pp. 144 - Programa para el Fortalecimiento de las Capacidades Municipales para INDEFOS	\$2,353,201.06	\$2,353,201.06	\$426,851.00	\$603,437.06	\$695,102.92	\$694,382.69	\$694,382.69	\$694,382.69	\$90,945.03	\$694,382.69	31.90 %	29.51 %
	1255 Act. del Comp. 0381 - Capacitación a Municipios para la implementación de la Guía Consultiva de Desempeño Municipal Impartida del Pp. 144 - Programa para el Fortalecimiento de las Capacidades Municipales para INDEFOS	\$272,000.00	\$313,314.45	\$0.00	\$41,314.45	\$59,899.57	\$59,899.57	\$59,899.57	\$59,899.57	\$18,585.12	\$59,899.57	22.02 %	18.12 %
<b>33 Instituto de Desarrollo y Formación Social (INDEFOS)</b>													
	1062 Act. del Comp. 0382 - Capacitación a servidores públicos municipales impartida del Pp. 144 - Programa para el Fortalecimiento de las Capacidades Municipales de INDEFOS	\$4,540,143.00	\$4,596,824.00	\$1,032,503.00	\$1,089,184.00	\$949,478.81	\$946,435.06	\$946,435.06	\$946,435.06	-\$142,748.94	\$946,435.06	20.85 %	20.59 %
	1257 Act. del Comp. 0382 - Capacitación a servidores públicos municipales impartida del Pp. 144 - Programa para el Fortalecimiento de las Capacidades Municipales para INDEFOS	\$8,166,289.00	\$8,440,870.51	\$1,716,345.00	\$1,990,926.51	\$2,032,330.11	\$2,027,910.10	\$2,027,910.10	\$2,027,910.10	\$36,983.99	\$2,027,910.10	24.83 %	24.02 %
<b>TOTALES</b>													

**OSQI**  
Coordinador Administrativo  
Lic. Manuel Enrique Moreno Hernández

Titular de la Dependencia y/o Entidad  
Lic. Gibrán Burad Abud

*[Firma manuscrita]*



GOBIERNO DEL ESTADO DE CAMPECHE  
SECRETARÍA DE FINANZAS  
EJERCICIO 2020



REPORTE DE AVANCE FÍSICO-FINANCIERO POR PROGRAMA PRESUPUESTARIO

RAMO:	28 Organismos Públicos Descentralizados		TRIMESTRE:	Enero - Marzo
ESTRUCTURA PROGRAMÁTICA				
PROGRAMA PRESUPUESTARIO:	144 Programa para el Fortalecimiento de las Capacidades Municipales		EJE ESTRATÉGICO:	5 Gobierno Honesto y con Resultados
OPERATIVO:		X	INFRAESTRUCTURA:	
ESTATAL:		\$9,273,001.00	FEDERAL:	\$0.00
MONTO DEL ORIGEN DE LOS RECURSOS FONDO Y FUENTE DE FINANCIAMIENTO				
INSTITUCIONAL:				

COMPONENTE	INFORMACIÓN GENERAL	COSTO ANUAL				COSTO TRIMESTRAL				AVANCE ACUM. AL TRIMESTRE EJERCIDO / MODIFICADO ANUAL	AVANCE ACUM. AL TRIMESTRE EJERCIDO / MODIFICADO ANUAL		
		UNIDAD PRESUPUESTAL	ACTIVIDAD *	APROBADO	MODIFICADO	APROBADO	MODIFICADO	COMPROMETIDO	DEVENGADO			EJERCIDO	PAGADO
				\$1,106,712.00	\$1,106,712.00	\$206,284.00	\$206,284.00	\$183,341.39	\$177,502.05	\$177,502.05	\$177,502.05	16.04 %	16.04 %
AVANCE FINANCIERO (COMPORTAMIENTO DEL AVANCE DEL GASTO POR ACTIVIDAD)													
				\$9,273,001.00	\$9,547,592.51	\$1,922,629.00	\$2,197,210.51	\$2,215,671.50	\$2,205,412.15	\$2,205,412.15	\$8,201.64	23.78 %	23.10 %
TOTALES				\$9,273,001.00	\$9,547,592.51	\$1,922,629.00	\$2,197,210.51	\$2,215,671.50	\$2,205,412.15	\$2,205,412.15	\$8,201.64	23.78 %	23.10 %

**Coordinador Administrativo**  
Lic. Manuel Enrique Moreno Fernández

**Titular de la Dependencia y/o Entidad**  
Lic. Gibrán Burad Abud





**GOBIERNO DEL ESTADO DE CAMPECHE**  
**SECRETARÍA DE LA CONTRALORÍA**  
**FICHA TÉCNICA**

**SECONT**  
 SECRETARÍA DE LA CONTRALORÍA



PODER EJECUTIVO DEL ESTADO DE CAMPECHE PAGINAS: 1/3

**Ramo Administrativo:** 28 Organismos Públicos Descentralizados

**Unidad Responsable del Programa:**

33 Instituto de Desarrollo y Formación Social (INDEFOS)

**Denominación del Programa:** 144 Programa para el Fortalecimiento de las Capacidades Municipales

**Tipo de Programa Presupuestario:**

Alineación al Programa Sectorial	
Coordinadora Sectorial:	
Secretario Técnico:	
Secretario Ejecutivo:	
Objetivo Estratégico del Programa Sectorial:	No Aplica
Estrategia del Programa Sectorial:	No Aplica
Línea de Acción del Programa Sectorial:	No Aplica
Objetivo Estratégico de la Dependencia o Entidad:	
Resumen Narrativo:	Contribuir al logro de los objetivos establecidos en los Planes Municipales de Desarrollo del Estado de Campeche mediante la mejora de sus capacidades institucionales

Datos de Identificación del Indicador		
Orden	Fórmula	Tipo de Indicador
F3294	(Total de líneas de acción en los Planes Municipales de Desarrollo cumplidas / Total de líneas de acción establecidas en los Planes Municipales de Desarrollo) x100	ESTRATEGICO
Dimensión del Indicador	Desagregación Geográfica	Tipo de valor de la Meta
Eficacia	Estatal	Relativo
Definición del Indicador	Nombre del Indicador	Unidad de Medida
El indicador se refiere al porcentaje de líneas de acción de los Planes Municipales de Desarrollo de los Gobiernos Municipales que se cumplen respecto a los que se muestran en el mismo y que forman parte de los compromisos que tienen en su agenda de trabajo durante los tres años de la Gestión de Gobierno.	1484 Porcentaje de cumplimiento de las Líneas de Acción de los Planes Municipales de Desarrollo	489 Por ciento

**Frecuencia de Medición:** Anual

Transversalidad		
<b>Enfoque de transversalidad:</b>	No aplica	
Hombre: 0	Mujer: 0	Total: 0

Características del Indicador		
Características	Calificación	Justificación
Adecuado	Cumple	El indicador mide el desempeño en el cumplimiento de los compromisos establecidos en los Planes Municipales de Desarrollo durante los 3 años que dura su gestión.
Aporte Marginal	No Aplica	No Aplica
Claridad	Cumple	El indicador es claro en su redacción, no tiene palabras ambiguas y refleja la medición del cumplimiento de las Líneas de Acción de los Planes Municipales de Desarrollo.
Economía	Cumple	El indicador se solicita a través de oficios a los Gobiernos Municipales y no representa un costo adicional.
Monitoreable	Cumple	Los medios de verificación del indicador son suficientes para replicar el cálculo del mismo y se cuenta con una página de internet para consultar los Planes Municipales de Desarrollo.



GOBIERNO DEL ESTADO DE CAMPECHE  
SECRETARÍA DE LA CONTRALORÍA  
FICHA TÉCNICA

SECRETARÍA DE LA CONTRALORÍA



PAGINAS: 2/3

Características	Calificación	Justificación
Relevancia	Cumple	El indicador a través del cumplimiento de las Líneas de Acción de los Planes Municipales de Desarrollo miden a su vez el cumplimiento de los Objetivos establecidos en el mismo.

Contacto del Indicador		
Nombre	Apellido Paterno	Apellido Materno
Florecita	García	García
Área	Puesto	Correo
Dirección de Gestión Institucional	Directora	florecita.garcia@indefos.gob.mx
Lada	Teléfono	Extensión
10981	9818112746	101

Determinación de Metas - Viabilidad de la Meta			
Meta acumulable:	Si	Comportamiento del Indicador:	Ascendente
Justificación de la factibilidad:		Factibilidad de la Meta:	Media
La información necesaria depende de la contestación a la solicitud que se les realice a los Gobiernos Municipales; y que éstos cumplan con las Líneas de Acción establecidas en los Planes Municipales de Desarrollo; asimismo, que no hayan cambios significativos en los Planes y/o Líneas de Acción.			

Línea Base				
Año	Indicador	Numerador	Denominador	Período
0	0	0	0	No Aplica
Justificación de la línea base: Es un indicador de nueva creación. El primer resultado se obtendrá al finalizar el ejercicio fiscal 2020.				
Año	Indicador	Numerador	Denominador	Período
0	0	0	0	No Aplica
Justificación de la línea base:				

Parámetro de Semaforización				
Tipo de Valor:	Porcentual			
Umbral Verde:	Mayor a 50	Umbral Amarillo:	de 41 a 50	Umbral Rojo:
				Menor de 41

Meta Sexenal

Meta Intermedia				
Año	Indicador	Numerador	Denominador	Período
0	0	0	0	No Aplica

Características de las variables

Número de Variables: 2

Nombre	Descripción de la variable	Unidad de Medida
Total de Líneas de Acción en los Planes Municipales de Desarrollo cumplidas	Se refiere al avance de la sumatoria de las líneas de acción acumuladas de los Planes Municipales de Desarrollo de los Gobiernos Municipales que se cumplen al periodo reportado y que forman parte de los compromisos que tienen en su agenda de trabajo durante los tres años de la Gestión de Gobierno.	092 Línea de Acción
Medios de Verificación	Desagregación Geográfica	Frecuencia
Oficio de Informe Anual de Avance de Líneas de Acción del Plan Municipal de Desarrollo	Estatal	Anual
Fecha de Disponibilidad de la información:	Noviembre de cada Ejercicio Fiscal	

Nombre	Descripción de la variable	Unidad de Medida
--------	----------------------------	------------------





**GOBIERNO DEL ESTADO DE CAMPECHE**  
**SECRETARÍA DE LA CONTRALORÍA**  
**FICHA TÉCNICA**

**SECONT**  
 SECRETARÍA DE LA CONTRALORÍA



PODER EJECUTIVO DEL ESTADO DE CAMPECHE  
 PAGINAS: 3/3

<b>Total de Líneas de Acción</b> establecidas en los Planes Municipales de Desarrollo	Se refiere a la sumatoria de las líneas de acción establecidas de los Planes Municipales de Desarrollo de los Gobiernos Municipales y que reflejan los compromisos que tienen en su agenda de trabajo durante los tres años de la Gestión de Gobierno.	092 Línea de Acción
<b>Medios de Verificación</b>	Desagregación Geográfica	Frecuencia
Planes Municipales de Desarrollo disponibles en: <a href="http://www.seplan.campeche.gob.mx/index.php/subsecretarias/desarrollo-municipal">www.seplan.campeche.gob.mx/index.php/subsecretarias/desarrollo-municipal</a>	Estatal	Triannual
<b>Fecha de Disponibilidad de la información:</b>	Hasta dos meses después de tomar posesión la Administración Municipal en turno.	

**Referencias Adicionales**

Referencia Internacional	Referencia Nacional	Comentario Técnico
		Este indicador se reportará en el cuarto trimestre del ejercicio fiscal.

**Series Estadísticas**


Ciclo	Valor	Período
0	0	No aplica


**Metas Ciclo Presupuestario**

Período	Indicador	Numerador	Denominador	Período
Periodo 1	51	946	1854	Enero-Diciembre 2020

**Resultado del Indicador**

Trimestre	Variable 1	Variable 2	Algoritmo	Resultado	Período
Enero - Marzo	0.00	0.00	$(Variable\_1/EVariable\_2) * 100$	0.00	Enero - Marzo
Anual				0.00	Enero - Diciembre

  
 Mtra. Florecita García García  
**Responsable del Indicador**

Lic. Gibrán Burad Abud  
**Titular de la Dependencia y/o Entidad**  




**GOBIERNO DEL ESTADO DE CAMPECHE**  
**SECRETARÍA DE LA CONTRALORÍA**  
**FICHA TÉCNICA**

**SECONT**  
SECRETARÍA DE LA CONTRALORÍA



PAGINAS: 1/3

**Ramo Administrativo:** 28 Organismos Públicos Descentralizados

**Unidad Responsable del Programa:**

33 Instituto de Desarrollo y Formación Social (INDEFOS)

**Denominación del Programa:** 144 Programa para el Fortalecimiento de las Capacidades Municipales

**Tipo de Programa Presupuestario:**

Alineación al Programa Sectorial	
Coordinadora Sectorial:	
Secretario Técnico:	
Secretario Ejecutivo:	
Objetivo Estratégico del Programa Sectorial:	No Aplica
Estrategia del Programa Sectorial:	No Aplica
Línea de Acción del Programa Sectorial:	No Aplica
Objetivo Estratégico de la Dependencia o Entidad:	
Resumen Narrativo:	Los Gobiernos Municipales del Estado de Campeche fortalecen sus capacidades institucionales

Datos de Identificación del Indicador		
Orden	Fórmula	Tipo de Indicador
P3345	(Número de gobiernos municipales que tiene un resultado mayor o igual a "en proceso" en la implementación de la Guía Consultiva de Desempeño Municipal / Número de gobiernos municipales inscritos en la Guía Consultiva de Desempeño Municipal) x 100	ESTRATEGICO
Dimensión del Indicador	Desagregación Geográfica	Tipo de valor de la Meta
Eficacia	Estatal	Relativo
Definición del Indicador	Nombre del Indicador	Unidad de Medida
Se refiere a la relación porcentual del número de gobiernos municipales inscritos en la Guía de Desempeño Municipal cuyo resultado de sus indicadores presentan al menos un indicador en amarillo. Cabe señalar que los resultados se presentan mediante semaforización, donde rojo equivale a "rezago", amarillo "en proceso" y verde "óptimo".	1485 Porcentaje de Municipios que concluyen las etapas de la Guía Consultiva de Desempeño Municipal	489 Por ciento

**Frecuencia de Medición:** Anual

Transversalidad		
<b>Enfoque de transversalidad:</b>	No aplica	
Hombre: 0	Mujer: 0	Total: 0

Características del Indicador		
Características	Calificación	Justificación
Adecuado	Cumple	Contabiliza únicamente a los Gobiernos Municipales inscritos en la Guía Consultiva de Desempeño Municipal que mantiene al menos un indicador en amarillo y que le dan continuidad al programa. Así mismo, no contabiliza los Gobiernos Municipales que presentan indicadores en rojo (rezago).
Aporte Marginal	No Aplica	No Aplica
Claridad	Cumple	El indicador es claro en su nombre y en su definición se establece el parámetro a utilizar para determinar que el Gobierno Municipal ha concluido con las etapas de la Guía Consultiva de Desempeño Municipal.
Economía	Cumple	Los resultados de la Guía Consultiva de Desempeño Municipal los emite el Instituto Nacional para el Federalismo y Desarrollo Municipal y es información pública.





**GOBIERNO DEL ESTADO DE CAMPECHE**  
**SECRETARÍA DE LA CONTRALORÍA**  
**FICHA TÉCNICA**

**SECONT**  
SECRETARÍA DE LA CONTRALORÍA



PAGINAS: 2/3

Características	Calificación	Justificación
Monitoriable	Cumple	Los medios de verificación son suficientes para replicar el indicador y en lo que respecta a los resultados de la Guía Consultiva de Desempeño Municipal y las actas de Cabildo, son información pública.
Relevancia	Cumple	Mediante la implementación de la Guía Consultiva de Desempeño Municipal se miden los avances o retrocesos de los Gobiernos Municipales respecto al fortalecimiento de sus capacidades institucionales.

Contacto del Indicador		
Nombre	Apellido Paterno	Apellido Materno
Florecita	García	García
Área	Puesto	Correo
Dirección de Gestión Institucional	Directora	florecita.garcia@indefos.gob.mx
Lada	Teléfono	Extensión
01981	9818112746	101

Determinación de Metas - Viabilidad de la Meta				
<b>Meta acumulable:</b>	No	<b>Comportamiento del Indicador:</b>	Regular	<b>Factibilidad de la Meta:</b> Media
<b>Justificación de la factibilidad:</b>	Para que se pueda implementar la Guía Consultiva de Desempeño Municipal, se requiere que los Gobiernos Municipales presenten evidencias de sus actividades durante el año evaluado.			

Línea Base				
Año	Indicador	Numerador	Denominador	Período
0	0	0	0	No Aplica
<b>Justificación de la línea base:</b>	La Guía Consultiva de Desempeño Municipal es una herramienta diseñada por el Instituto Nacional para el Federalismo y el Desarrollo Municipal (INAFED) e implementada en el Ejercicio Fiscal 2019 que sustituye a la Agenda para el Desarrollo Municipal. El primer resultado se obtendrá al finalizar el Ejercicio Fiscal 2019.			
Año	Indicador	Numerador	Denominador	Período
0	0	0	0	No Aplica
<b>Justificación de la línea base:</b>				

Parámetro de Semaforización				
<b>Tipo de Valor:</b>	Porcentual			
<b>Umbral Verde:</b>	80-100	<b>Umbral Amarillo:</b>	60-79	<b>Umbral Rojo:</b> Menos de 60

**Meta Sexenal**

Meta Intermedia				
Año	Indicador	Numerador	Denominador	Período
0	0	0	0	No Aplica

**Características de las variables**

Número de Variables: 2		
Nombre	Descripción de la variable	Unidad de Medida
Número de gobiernos municipales que tienen un resultado mayor o igual a "en proceso" en la implementación de la Guía Consultiva de Desempeño Municipal	Se refiere al número de gobiernos municipales inscritos en la Guía de Desempeño Municipal cuyo resultado de sus indicadores presentan al menos un indicador en amarillo. Cabe señalar que los resultados se presentan mediante semaforización, donde rojo equivale a "rezago", amarillo "en proceso" y verde "óptimo".	093 Gobierno Municipal
Medios de Verificación	Desagregación Geográfica	Frecuencia
Reportes de resultados de la implementación de la Guía Consultiva de Desempeño Municipal disponible en <a href="https://www.gob.mx/inafed">https://www.gob.mx/inafed</a>	Estatal	Anual
Fecha de Disponibilidad de la información:	30 días posteriores al término del ejercicio fiscal correspondiente.	



GOBIERNO DEL ESTADO DE CAMPECHE  
SECRETARÍA DE LA CONTRALORÍA  
FICHA TÉCNICA



Nombre	Descripción de la variable	Unidad de Medida
Número de gobiernos municipales inscritos en la Guía Consultiva de Desempeño Municipal	Se refiere al número de gobiernos municipales inscritos en la Guía de Desempeño Municipal cada que inicia una nueva Administración Municipal.	093 Gobierno Municipal
Medios de Verificación	Desagregación Geográfica	Frecuencia
Oficio de Inscripción a la Guía Consultiva de Desarrollo Municipal y Actas de Cabildo	Estatal	Triannual
Fecha de Disponibilidad de la información:	Primeros 6 meses de cada Administración Municipal	

Referencias Adicionales

Referencia Internacional	Referencia Nacional	Comentario Técnico
		Este indicador se reportará en el cuarto trimestre.

Series Estadísticas

Ciclo	Valor	Período
0	0	No aplica

Metas Ciclo Presupuestario


Período	Indicador	Numerador	Denominador	Período
Periodo 1	100	11	11	Enero-Diciembre 2020

Resultado del Indicador

Trimestre	Variable 1	Variable 2	Algoritmo	Resultado	Período
Enero - Marzo	0.00	0.00	$(Variable\_1/Variable\_2) * 100$	0.00	Enero - Marzo
Anual				0.00	Enero - Diciembre

  
Mtra. Florecita García García  
Responsable del Indicador

Lic. Gibrán Burad Abud  
Titular de la Dependencia y/o Entidad

P.D. 





**GOBIERNO DEL ESTADO DE CAMPECHE**  
**SECRETARÍA DE LA CONTRALORÍA**  
**FICHA TÉCNICA**



PODER EJECUTIVO DEL ESTADO DE CAMPECHE **PAGINAS: 1/3**

**Ramo Administrativo:** 28 Organismos Públicos Descentralizados

**Unidad Responsable del Programa:**

33 Instituto de Desarrollo y Formación Social (INDEFOS)

**Denominación del Programa:** 144 Programa para el Fortalecimiento de las Capacidades Municipales

**Tipo de Programa Presupuestario:**

Alineación al Programa Sectorial	
Coordinadora Sectorial:	
Secretario Técnico:	
Secretario Ejecutivo:	
Objetivo Estratégico del Programa Sectorial:	No Aplica
Estrategia del Programa Sectorial:	No Aplica
Línea de Acción del Programa Sectorial:	No Aplica
Objetivo Estratégico de la Dependencia o Entidad:	
Resumen Narrativo:	Capacitación a Municipios para la implementación de la Guía Consultiva de Desempeño Municipal impartida

Datos de Identificación del Indicador		
Orden	Fórmula	Tipo de Indicador
C3296	(Número de Municipios capacitados en la implementación de la Guía Consultiva de Desempeño Municipal / Número de Municipios inscritos para capacitarse en la Guía Consultiva de Desempeño Municipal) x100	GESTION
Dimensión del Indicador	Desagregación Geográfica	Tipo de valor de la Meta
Eficacia	Estatal	Relativo
Definición del Indicador	Nombre del Indicador	Unidad de Medida
Se refiere a la relación porcentual del número de Gobiernos Municipales inscritos en la Guía Consultiva de Desempeño Municipal a los cuales el Instituto les proporciona capacitación para la implementación de la misma.	1486 Porcentaje de Municipios capacitados para la implementación de la Guía Consultiva de Desempeño Municipal	489 Por ciento

**Frecuencia de Medición:** Anual

Transversalidad		
<b>Enfoque de transversalidad:</b>	No aplica	
Hombre: 0	Mujer: 0	Total: 0

Características del Indicador		
Características	Calificación	Justificación
Adecuado	Cumple	El indicador permite determinar el número de municipios que están implementando la Guía Consultiva de Desempeño Municipal.
Aporte Marginal	No Aplica	No Aplica
Claridad	Cumple	El indicador es claro en su nombre y en su definición se establece que se refiere a los Gobiernos Municipales que capacita el Instituto para que éstos puedan llevar a cabo la implementación la Guía Consultiva de Desempeño Municipal.
Economía	Cumple	El indicador toma información de los registros de la Subdirección de Desarrollo Municipal y del Informe de Gobierno que es un documento público.
Monitoriable	Cumple	Los medios de verificación del indicador son suficientes para replicar el cálculo del mismo y se cuenta con una página de internet para consultar el Informe de Gobierno.

A



**GOBIERNO DEL ESTADO DE CAMPECHE**  
**SECRETARÍA DE LA CONTRALORÍA**  
**FICHA TÉCNICA**

**SECONT**  
SECRETARÍA DE LA CONTRALORÍA



PAGINAS: 2/3

Características	Calificación	Justificación
Relevancia	Cumple	El indicador menciona los factores relevantes del objetivo a medir, que es la capacitación a los Municipios para la implementación de la Guía Consultiva de Desempeño Municipal.

Contacto del Indicador		
Nombre	Apellido Paterno	Apellido Materno
Florencia	García	García
Área	Puesto	Correo
Dirección de Gestión Institucional	Directora	florencia.garcia@indefos.gob.mx
Lada	Teléfono	Extensión
01981	9818112746	101

Determinación de Metas - Viabilidad de la Meta					
<b>Meta acumulable:</b>	No	<b>Comportamiento del Indicador:</b>	Regular	<b>Factibilidad de la Meta:</b>	Alta
<b>Justificación de la factibilidad:</b>	Cuando el Gobierno Municipal decide participar en la Implementación de la Guía Consultiva de Desempeño Municipal, la capacitación es uno de los requisitos para la implementación.				

Linea Base				
Año	Indicador	Numerador	Denominador	Período
0	0	0	0	No Aplica
<b>Justificación de la línea base:</b>	La Guía Consultiva de Desempeño Municipal es una herramienta diseñada por el Instituto Nacional para el Federalismo y el Desarrollo Municipal (INAFED) e implementada en el Ejercicio Fiscal 2019 que sustituye a la Agenda para el Desarrollo Municipal. El primer resultado se obtendrá al finalizar el Ejercicio Fiscal 2019.			
Año	Indicador	Numerador	Denominador	Período
0	0	0	0	No Aplica
<b>Justificación de la línea base:</b>				

Parámetro de Semafización					
<b>Tipo de Valor:</b>	Porcentual				
<b>Umbral Verde:</b>	90-100	<b>Umbral Amarillo:</b>	80-89	<b>Umbral Rojo:</b>	Menos de 80

**Meta Sexenal**

Meta Intermedia				
Año	Indicador	Numerador	Denominador	Período
0	0	0	0	No Aplica

**Características de las variables**

Número de Variables: 2

Nombre	Descripción de la variable	Unidad de Medida
Número de Municipios capacitados en la implementación de la Guía Consultiva de Desempeño Municipal	Se refiere al número de Gobiernos Municipales inscritos en la Guía Consultiva de Desempeño Municipal a los cuales el Instituto les proporciona capacitación para la implementación de la misma.	093 Gobierno Municipal
Medios de Verificación	Desagregación Geográfica	Frecuencia
Reportes de avances trimestrales de la Dirección de Gestión Institucional dirigidos a la Coordinación de Planeación e Informe de Gobierno disponible en: <a href="http://www.seplan.campeche.gob.mx/index.php/informe-de-gobierno">www.seplan.campeche.gob.mx/index.php/informe-de-gobierno</a>	Estatal	Anual
Fecha de Disponibilidad de la información:	15 días posteriores al término de ejercicio fiscal correspondiente.	

Nombre	Descripción de la variable	Unidad de Medida
--------	----------------------------	------------------





**GOBIERNO DEL ESTADO DE CAMPECHE**  
**SECRETARÍA DE LA CONTRALORÍA**  
**FICHA TÉCNICA**

**SECONT**  
SECRETARÍA DE LA CONTRALORÍA



PODER EJECUTIVO DEL ESTADO DE CAMPECHE **PAGINAS: 3/3**

Número de Municipios inscritos para capacitarse en la Guía Consultiva de Desempeño Municipal	Se refiere al número de gobiernos municipales inscritos para capacitarse en la Guía de Desempeño Municipal cada que inicia una nueva Administración Municipal.	093 Gobierno Municipal
Medios de Verificación	Desagregación Geográfica	Frecuencia
Oficio de Inscripción a la Guía Consultiva de Desarrollo Municipal	Estatal	Triannual
Fecha de Disponibilidad de la información:	Primeros 6 meses de cada Administración Municipal.	

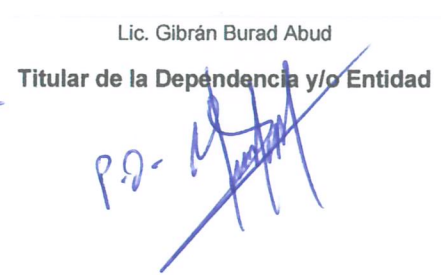
Referencias Adicionales		
Referencia Internacional	Referencia Nacional	Comentario Técnico
		Este indicador se reportará en el cuarto trimestre.

Series Estadísticas		
Ciclo	Valor	Período
0	0	No aplica

Metas Ciclo Presupuestario				
Período	Indicador	Numerador	Denominador	Período
Periodo 1	100	11	11	Enero-Diciembre 2020

Resultado del Indicador					
Trimestre	Variable 1	Variable 2	Algoritmo	Resultado	Período
Enero - Marzo	0.00	0.00	(Variable_1/Variable_2)*100	0.00	Enero - Marzo
Anual				0.00	Enero - Diciembre

  
**Mtra. Florecita García García**  
**Responsable del Indicador**

  
**Lic. Gibrán Burad Abud**  
**Titular de la Dependencia y/o Entidad**



**GOBIERNO DEL ESTADO DE CAMPECHE**  
**SECRETARIA DE LA CONTRALORIA**  
**FICHA TÉCNICA**



**Ramo Administrativo:** 28 Organismos Públicos Descentralizados

**Unidad Responsable del Programa:**

33 Instituto de Desarrollo y Formación Social (INDEFOS)

**Denominación del Programa:** 144 Programa para el Fortalecimiento de las Capacidades Municipales

**Tipo de Programa Presupuestario:**

**Alineación al Programa Sectorial**

Coordinadora Sectorial:	
Secretario Técnico:	
Secretario Ejecutivo:	
Objetivo Estratégico del Programa Sectorial:	No Aplica
Estrategia del Programa Sectorial:	No Aplica
Línea de Acción del Programa Sectorial:	No Aplica
Objetivo Estratégico de la Dependencia o Entidad:	
Resumen Narrativo:	Impartición de cursos y/o talleres para la implementación de la Guía Consultiva de Desempeño Municipal y mejora continua de los Municipios

**Datos de Identificación del Indicador**

Orden	Fórmula	Tipo de Indicador
C3296.A3347	(Número de cursos y/o talleres para la implementación de la Guía Consultiva de Desempeño Municipal y mejora continua de los Municipios impartidos / Número de cursos y/o talleres requeridos para la implementación de la Guía Consultiva de Desempeño Municipal y mejora continua de los Municipios inscritos) x100	GESTION
Dimensión del Indicador	Desagregación Geográfica	Tipo de valor de la Meta
Eficacia	Estatal	Relativo
Definición del Indicador	Nombre del Indicador	Unidad de Medida
Se refiere a la relación porcentual de cursos y/o talleres impartidos en el periodo por el Instituto a los Gobiernos Municipales inscritos en la Guía Consultiva de Desempeño Municipal, respecto a los cursos y/o talleres requeridos. Entendiéndose como "requeridos" los necesarios para la adecuada implementación de la Guía Consultiva de Desempeño Municipal y mejora continua de los Municipios.	1488 Porcentaje de cursos y/o talleres impartidos para la implementación de la Guía Consultiva de Desempeño Municipal y mejora continua de los Municipios inscritos	489 Por ciento

**Frecuencia de Medición:** Trimestral

**Transversalidad**

<b>Enfoque de transversalidad:</b>	No aplica
Hombre: 0	Mujer: 0 Total: 0

**Características del Indicador**

Características	Calificación	Justificación
Adecuado	Cumple	El indicador permite determinar la capacidad de la Institución para responder a las necesidades de capacitación de los Gobiernos Municipales, respecto a la implementación de la Guía Consultiva de Desempeño Municipal.
Aporte Marginal	No Aplica	No Aplica
Claridad	Cumple	El indicador es claro en su nombre y en su definición se establece que se miden los cursos y/o talleres impartidos a los Gobiernos Municipales inscritos a la Guía Consultiva de Desempeño Municipal, respecto a los requeridos, definiéndose a qué se refiere con "requeridos".





**GOBIERNO DEL ESTADO DE CAMPECHE**  
**SECRETARÍA DE LA CONTRALORÍA**  
**FICHA TÉCNICA**

**SECONT**  
 SECRETARÍA DE LA CONTRALORÍA



PAGINAS: 2/4

Características	Calificación	Justificación
Economía	Cumple	El indicador toma información de los registros de la Subdirección de Desarrollo Municipal y de listas de asistencia que se procesan en la propia Subdirección.
Monitoriable	Cumple	Los medios de verificación del indicador son suficientes para replicar el cálculo del mismo y se cuenta con una página de internet para consultar los avances del Programa.
Relevancia	Cumple	El indicador mide los factores relevantes del objetivo, que son los cursos y/o talleres impartidos.

Contacto del Indicador		
Nombre	Apellido Paterno	Apellido Materno
Florecita	García	García
Área	Puesto	Correo
Dirección de Gestión Institucional	Directora	florecita.garcia@indefos.gob.mx
Lada	Teléfono	Extensión
01981	9818112746	101

Determinación de Metas - Viabilidad de la Meta			
<b>Meta acumulable:</b>	No	<b>Comportamiento del Indicador:</b>	Regular
<b>Justificación de la factibilidad:</b>	Cuando el Gobierno Municipal decide participar en la Implementación de la Guía Consultiva de Desempeño Municipal, la capacitación es uno de los requisitos para la implementación.		
		<b>Factibilidad de la Meta:</b>	Alta

Línea Base				
Año	Indicador	Numerador	Denominador	Período
0	0	0	0	No Aplica
<b>Justificación de la línea base:</b>	La Guía Consultiva de Desempeño Municipal es una herramienta diseñada por el Instituto Nacional para el Federalismo y el Desarrollo Municipal (INAFED) e implementada en el Ejercicio Fiscal 2019 que sustituye a la Agenda para el Desarrollo Municipal. El primer resultado se obtendrá al finalizar el Ejercicio Fiscal 2020.			
Año	Indicador	Numerador	Denominador	Período
0	0	0	0	No Aplica
<b>Justificación de la línea base:</b>				

Parámetro de Semaforización				
<b>Tipo de Valor:</b>	Porcentual			
<b>Umbral Verde:</b>	80-100	<b>Umbral Amarillo:</b>	70-79	<b>Umbral Rojo:</b>
				Menos de 70

Meta Sexenal				
Meta Intermedia				
Año	Indicador	Numerador	Denominador	Período
0	0	0	0	No Aplica

Características de las variables		
Número de Variables: 2		
Nombre	Descripción de la variable	Unidad de Medida
Número de cursos y/o talleres para la implementación de la Guía Consultiva de Desempeño Municipal y mejora continua de los Municipios impartidos	Se refiere al número de cursos y/o talleres impartidos en el periodo por el Instituto, a los Gobiernos Municipales inscritos en la Guía Consultiva de Desempeño Municipal y mejora continua de los municipios.	596 Taller
Medios de Verificación	Desagregación Geográfica	Frecuencia



**GOBIERNO DEL ESTADO DE CAMPECHE**  
**SECRETARÍA DE LA CONTRALORÍA**  
**FICHA TÉCNICA**



PODER EJECUTIVO DEL ESTADO DE CAMPECHE **PAGINAS: 3/4**

Reportes de avances trimestrales de la Dirección de Gestión Institucional dirigidos a la Coordinación de Planeación, Listas de asistencia. Reportes trimestrales de avances físicos- financieros y de indicadores disponible en: <a href="https://indefos.gob.mx/portal/otros-formatos/">https://indefos.gob.mx/portal/otros-formatos/</a>	Estatal	Trimestral
Fecha de Disponibilidad de la información:	15 días posteriores al término del trimestre.	

Nombre	Descripción de la variable	Unidad de Medida
Número de cursos y/o talleres requeridos para la implementación de la Guía Consultiva de Desempeño Municipal y mejora continua de los Municipios inscritos	Se refiere al número de cursos y/o talleres requeridos en el periodo para la implementación de la Guía Consultiva de Desempeño Municipal y mejora continua de los Municipios. Entendiéndose como "requeridos" los necesarios para la adecuada implementación.	596 Taller
Medios de Verificación	Desagregación Geográfica	Frecuencia
Reportes de avances trimestrales de la Dirección de Gestión Institucional dirigidos a la Coordinación de Planeación. Reportes trimestrales de avances físicos- financieros y de indicadores disponible en: <a href="https://indefos.gob.mx/portal/otros-formatos/">https://indefos.gob.mx/portal/otros-formatos/</a>	Estatal	Trimestral
Fecha de Disponibilidad de la información:	15 días posteriores al término del trimestre.	

Referencias Adicionales		
Referencia Internacional	Referencia Nacional	Comentario Técnico
		No Aplica

Series Estadísticas		
Ciclo	Valor	Periodo
0	0	No aplica

Metas Ciclo Presupuestario				
Periodo	Indicador	Numerador	Denominador	Periodo
Periodo 1	100	4	4	Enero-Marzo 2020
Periodo 2	100	9	9	Abril-Junio 2020
Periodo 3	100	11	11	Julio-Septiembre 2020
Periodo 4	0	0	0	Octubre-Diciembre 2020

Resultado del Indicador					
Trimestre	Variable 1	Variable 2	Algoritmo	Resultado	Periodo
Enero - Marzo	4.00	4.00	$(\text{Variable}_1/\text{Variable}_2) * 100$	100.00	Enero - Marzo
Anual				100.00	Enero - Diciembre

  
Mtra. Florecita García García

Lic. Gibrán Burad Abud







GOBIERNO DEL ESTADO DE CAMPECHE  
SECRETARIA DE LA CONTRALORIA  
FICHA TÉCNICA



Responsable del Indicador

Titular de la Dependencia y/o Entidad



**GOBIERNO DEL ESTADO DE CAMPECHE**  
**SECRETARÍA DE LA CONTRALORÍA**  
**FICHA TÉCNICA**



PODER EJECUTIVO DEL ESTADO DE CAMPECHE  
**PAGINAS: 1/3**

**Ramo Administrativo:** 28 Organismos Públicos Descentralizados

**Unidad Responsable del Programa:**

33 Instituto de Desarrollo y Formación Social (INDEFOS)

**Denominación del Programa:** 144 Programa para el Fortalecimiento de las Capacidades Municipales

**Tipo de Programa Presupuestario:**

**Alineación al Programa Sectorial**

Coordinadora Sectorial:	
Secretario Técnico:	
Secretario Ejecutivo:	
Objetivo Estratégico del Programa Sectorial:	No Aplica
Estrategia del Programa Sectorial:	No Aplica
Línea de Acción del Programa Sectorial:	No Aplica
Objetivo Estratégico de la Dependencia o Entidad:	
Resumen Narrativo:	Asesoría técnica para la implementación de la Guía Consultiva de Desempeño Municipal y mejora continua de los Municipios

**Datos de Identificación del Indicador**

Orden	Fórmula	Tipo de Indicador
C3296.A3299	(Número de asesorías técnicas para la implementación de la Guía Consultiva de Desempeño Municipal y mejora continua de los Municipios brindadas / Número de asesorías técnicas requeridas para la implementación de la Guía Consultiva de Desempeño Municipal y mejora continua de los Municipios inscritos) x100	GESTION
Dimensión del Indicador	Desagregación Geográfica	Tipo de valor de la Meta
Eficacia	Estatal	Relativo
Definición del Indicador	Nombre del Indicador	Unidad de Medida
Se refiere a la relación porcentual de las asesorías técnicas brindadas en el periodo por el Instituto a los Gobiernos Municipales inscritos en la Guía Consultiva de Desempeño Municipal, respecto a las asesorías técnicas requeridas. Entendiéndose como "requeridas" las necesarias para la adecuada implementación de la Guía Consultiva de Desempeño Municipal y mejora continua de los Municipios.	0692 Porcentaje de asesorías técnicas brindadas para la implementación de la Guía Consultiva de Desempeño Municipal y mejora continua de los Municipios inscritos	489 Por ciento

**Frecuencia de Medición: Semestral**

**Transversalidad**

<b>Enfoque de transversalidad:</b>	No aplica
Hombre: 0	Mujer: 0 Total: 0

**Características del Indicador**

Características	Calificación	Justificación
Adecuado	Cumple	El indicador permite determinar la capacidad de la Institución para responder a las necesidades de asesoría de los Gobiernos Municipales, respecto a la implementación de la Guía Consultiva de Desempeño Municipal.
Aporte Marginal	No Aplica	No Aplica
Claridad	Cumple	El indicador es claro en su nombre y en su definición se establece que se miden las asesorías técnicas brindadas a los Gobiernos Municipales inscritos a la Guía Consultiva de Desempeño Municipal, respecto a las requeridas, definiéndose a qué se refiere con "requeridas".





**GOBIERNO DEL ESTADO DE CAMPECHE**  
**SECRETARÍA DE LA CONTRALORÍA**  
**FICHA TÉCNICA**

**SECONT**  
SECRETARÍA DE LA CONTRALORÍA



PAGINAS: 2/3

Características	Calificación	Justificación
Economía	Cumple	El indicador toma información de los registros de la Subdirección de Desarrollo Municipal y del Formato de Asesoría para la Implementación de la Guía Consultiva de Desempeño Municipal que se procesa en la propia Subdirección.
Monitoriable	Cumple	Los medios de verificación del indicador son suficientes para replicar el cálculo del mismo y se cuenta con una página de internet para consultar los avances del Programa.
Relevancia	Cumple	El indicador mide los factores relevantes del objetivo, que son las asesorías técnicas para la implementación de la Guía Consultiva de Desempeño Municipal.

Contacto del Indicador		
Nombre	Apellido Paterno	Apellido Materno
Florecita	García	García
Área	Puesto	Correo
Dirección de Gestión Institucional	Directora	florecita.garcia@indefos.gob.mx
Lada	Teléfono	Extensión
01981	9818112746	101

Determinación de Metas - Viabilidad de la Meta					
<b>Meta acumulable:</b>	No	<b>Comportamiento del Indicador:</b>	Regular	<b>Factibilidad de la Meta:</b>	Alta
<b>Justificación de la factibilidad:</b>	Cuando el Gobierno Municipal decide participar en la Implementación de la Guía Consultiva de Desempeño Municipal, la asesoría es necesaria para la adecuada implementación y se cuenta con la capacidad para poderla brindar.				

Linea Base				
Año	Indicador	Numerador	Denominador	Periodo
0	0	0	0	No Aplica
<b>Justificación de la línea base:</b>	La Guía Consultiva de Desempeño Municipal es una herramienta diseñada por el Instituto Nacional para el Federalismo y el Desarrollo Municipal (INAFED) e implementada en el Ejercicio Fiscal 2019 que sustituye a la Agenda para el Desarrollo Municipal. El primer resultado se obtendrá al finalizar el Ejercicio Fiscal 2020.			
Año	Indicador	Numerador	Denominador	Periodo
0	0	0	0	No Aplica
<b>Justificación de la línea base:</b>				

Parámetro de Semaforización					
<b>Tipo de Valor:</b>	Porcentual				
<b>Umbral Verde:</b>	80-100	<b>Umbral Amarillo:</b>	70-79	<b>Umbral Rojo:</b>	Menos de 70

**Meta Sexenal**

**Meta Intermedia**

Año	Indicador	Numerador	Denominador	Periodo
0	0	0	0	No Aplica

**Características de las variables**

Número de Variables: 2

Nombre	Descripción de la variable	Unidad de Medida
Número de asesorías técnicas para la implementación de la Guía Consultiva de Desempeño Municipal y mejora continua de los Municipios brindadas	Se refiere al número de asesorías técnicas brindadas en el periodo por el Instituto, a los Gobiernos Municipales inscritos en la Guía Consultiva de Desempeño Municipal y mejora continua de los municipios para su adecuada implementación.	46 Asesoría
Medios de Verificación	Desagregación Geográfica	Frecuencia



GOBIERNO DEL ESTADO DE CAMPECHE

SECRETARIA DE LA CONTRALORIA

FICHA TÉCNICA

SECONT SECRETARÍA DE LA CONTRALORÍA



PAGINAS: 3/3

Reportes de avances trimestrales de la Dirección de Gestión Institucional dirigidos a la Coordinación de Planeación, Formato de Asesoría para la Implementación de la Guía Consultiva de Desempeño Municipal. Reportes trimestrales de avances físicos-financieros y de indicadores disponible en: <a href="https://indefos.gob.mx/portal/otros-formatos/">https://indefos.gob.mx/portal/otros-formatos/</a>	Estatal	Semestral
Fecha de Disponibilidad de la información:	15 días posteriores al término del semestre	

Nombre	Descripción de la variable	Unidad de Medida
Número de asesorías técnicas requeridas para la implementación de la Guía Consultiva de Desempeño Municipal y mejora continua de los Municipios inscritos	Se refiere al número de asesorías técnicas requeridas en el periodo para la implementación de la Guía Consultiva de Desempeño Municipal y mejora continua de los Municipios. Entendiéndose como "requeridas" las necesarias para la adecuada implementación.	46 Asesoría
Medios de Verificación	Desagregación Geográfica	Frecuencia
Reportes de avances trimestrales de la Dirección de Gestión Institucional dirigidos a la Coordinación de Planeación. Reportes trimestrales de avances físicos-financieros y de indicadores disponible en: <a href="https://indefos.gob.mx/portal/otros-formatos/">https://indefos.gob.mx/portal/otros-formatos/</a>	Estatal	Semestral
Fecha de Disponibilidad de la información:	15 días posteriores al término del semestre	

Referencias Adicionales

Referencia Internacional	Referencia Nacional	Comentario Técnico
		No Aplica

Series Estadísticas

Ciclo	Valor	Período
0	0	No aplica


Metas Ciclo Presupuestario

Período	Indicador	Numerador	Denominador	Período
Periodo 1	100	11	11	Enero-Junio 2020
Periodo 2	100	11	11	Julio-Septiembre 2020

Resultado del Indicador

Trimestre	Variable 1	Variable 2	Algoritmo	Resultado	Período
Anual					Enero - Diciembre

  
 Mtra. Florecita García García  
 Responsable del Indicador

Lic. Gibrán Burad Abud  
 Titular de la Dependencia y/o Entidad  






**GOBIERNO DEL ESTADO DE CAMPECHE**  
**SECRETARÍA DE LA CONTRALORÍA**  
**FICHA TÉCNICA**

**SECONT**  
SECRETARÍA DE LA CONTRALORÍA



PODER EJECUTIVO DEL ESTADO DE CAMPECHE **PAGINAS: 1/4**

**Ramo Administrativo:** 28 Organismos Públicos Descentralizados

**Unidad Responsable del Programa:**

33 Instituto de Desarrollo y Formación Social (INDEFOS)

**Denominación del Programa:** 144 Programa para el Fortalecimiento de las Capacidades Municipales

**Tipo de Programa Presupuestario:**

**Alineación al Programa Sectorial**

Coordinadora Sectorial:	
Secretario Técnico:	
Secretario Ejecutivo:	
Objetivo Estratégico del Programa Sectorial:	No Aplica
Estrategia del Programa Sectorial:	No Aplica
Línea de Acción del Programa Sectorial:	No Aplica
Objetivo Estratégico de la Dependencia o Entidad:	
Resumen Narrativo:	Supervisión a los Gobiernos Municipales para la implementación de la Guía Consultiva de Desempeño Municipal

**Datos de Identificación del Indicador**

Orden	Fórmula	Tipo de Indicador
C3296.A3300	(Número de supervisiones realizadas a los Gobiernos Municipales para la implementación de la Guía Consultiva de Desempeño Municipal / Número de supervisiones requeridas para la implementación de la Guía Consultiva de Desempeño Municipal) x100	GESTION
Dimensión del Indicador	Desagregación Geográfica	Tipo de valor de la Meta
Eficacia	Estatal	Relativo
Definición del Indicador	Nombre del Indicador	Unidad de Medida
Se refiere a la relación porcentual de las supervisiones realizadas a los Gobiernos Municipales para la implementación de la Guía Consultiva de Desempeño Municipal respecto a las requeridas en el periodo; entendiéndose como "requeridas" las necesarias para llevar a cabo la implementación de la Guía. Las supervisiones consisten en el acompañamiento a la instancia revisora en la etapa denominada Revisión de Resultados.	0693 Porcentaje de supervisiones realizadas a los Gobiernos Municipales para la implementación de la Guía Consultiva de Desempeño Municipal	489 Por ciento

**Frecuencia de Medición:** Trimestral

**Transversalidad**

<b>Enfoque de transversalidad:</b>	No aplica	
Hombre: 0	Mujer: 0	Total: 0

**Características del Indicador**

Características	Calificación	Justificación
Adecuado	Cumple	El indicador permite determinar la capacidad de la Institución para responder a las necesidades de supervisión de la etapa denominada Revisión de Resultados para la implementación de la Guía Consultiva de Desempeño Municipal.
Aporte Marginal	No Aplica	No Aplica
Claridad	Cumple	El indicador es claro en su nombre y en su definición se establece que se miden las superviosnes realizadas a los Gobiernos Municipales inscritos a la Guía Consultiva de Desempeño Municipal, respecto a las requeridas, definiéndose a qué se refiere con "requeridas", así como se define en qué consisten las supervisiones.



**GOBIERNO DEL ESTADO DE CAMPECHE**  
**SECRETARÍA DE LA CONTRALORÍA**  
**FICHA TÉCNICA**

**SECONT**  
SECRETARÍA DE LA CONTRALORÍA



PAGINAS: 2/4

Características	Calificación	Justificación
Economía	Cumple	El indicador toma información de los registros de la Subdirección de Desarrollo Municipal y de las Minutas de revisión de la Guía Consultiva de Desempeño Municipal que se procesa en la propia Subdirección.
Monitoriable	Cumple	Los medios de verificación del indicador son suficientes para replicar el cálculo del mismo y se cuenta con una página de internet para consultar los avances del Programa.
Relevancia	Cumple	El indicador mide los factores relevantes del objetivo, que son las supervisiones de la etapa de Revisión de Resultados para la implementación de la Guía Consultiva de Desempeño Municipal.

Contacto del Indicador		
Nombre	Apellido Paterno	Apellido Materno
Florecita	García	García
Área	Puesto	Correo
Dirección de Gestión Institucional	Directora	florecita.garcia@indefos.gob.mx
Lada	Teléfono	Extensión
01981	9818112746	101

Determinación de Metas - Viabilidad de la Meta					
<b>Meta acumulable:</b>	No	<b>Comportamiento del Indicador:</b>	Regular	<b>Factibilidad de la Meta:</b>	Alta
<b>Justificación de la factibilidad:</b>	Cuando el Gobierno Municipal decide participar en la Implementación de la Guía Consultiva de Desempeño Municipal, las supervisiones de la etapa de Revisión de Resultados son necesarias para la adecuada implementación.				

Línea Base				
Año	Indicador	Numerador	Denominador	Período
0	0	0	0	No Aplica
<b>Justificación de la línea base:</b>	La Guía Consultiva de Desempeño Municipal es una herramienta diseñada por el Instituto Nacional para el Federalismo y el Desarrollo Municipal (INAFED) e implementada en el Ejercicio Fiscal 2019 que sustituye a la Agenda para el Desarrollo Municipal. El primer resultado se obtendrá al finalizar el Ejercicio Fiscal 2020.			
Año	Indicador	Numerador	Denominador	Período
0	0	0	0	No aplica
<b>Justificación de la línea base:</b>				

Parámetro de Semaforización					
<b>Tipo de Valor:</b>	Porcentual				
<b>Umbral Verde:</b>	80-100	<b>Umbral Amarillo:</b>	70-79	<b>Umbral Rojo:</b>	Menos de 70

**Meta Sexenal**

Meta Intermedia				
Año	Indicador	Numerador	Denominador	Período
0	0	0	0	No aplica

**Características de las variables**

Número de Variables: 2		
Nombre	Descripción de la variable	Unidad de Medida
Número de supervisiones realizadas a los Gobiernos Municipales para la implementación de la Guía Consultiva de Desempeño Municipal	Se refiere a número de supervisiones realizadas a los Gobiernos Municipales para la implementación de la Guía Consultiva de Desempeño Municipal en el periodo. Las supervisiones consisten en el acompañamiento a la instancia revisora en la etapa denominada Revisión de Resultados.	592 Supervisión
Medios de Verificación	Desagregación Geográfica	Frecuencia





**GOBIERNO DEL ESTADO DE CAMPECHE**  
**SECRETARIA DE LA CONTRALORIA**  
**FICHA TÉCNICA**

**SECONT**  
 SECRETARÍA DE LA CONTRALORÍA



PODER EJECUTIVO DEL ESTADO DE CAMPECHE  
 PAGINAS: 3/4

Reportes de avances trimestrales de la Dirección de Gestión Institucional dirigidos a la Coordinación de Planeación, Minutas de revisión de la Guía Consultiva de Desempeño Municipal. Reportes trimestrales de avances físicos- financieros y de indicadores disponible en: <a href="https://indefos.gob.mx/portal/otros-formatos/">https://indefos.gob.mx/portal/otros-formatos/</a>	Estatal	Trimestral
Fecha de Disponibilidad de la información:	15 días posteriores al término del trimestre	

<b>Nombre</b>	<b>Descripción de la variable</b>	<b>Unidad de Medida</b>
Número de supervisiones requeridas para la implementación de la Guía Consultiva de Desempeño Municipal	Se refiere al número de supervisiones requeridas en el periodo para la implementación de la Guía Consultiva de Desempeño Municipal; entendiéndose como "requeridas" las necesarias para llevar a cabo la implementación de la Guía.	592 Supervisión
<b>Medios de Verificación</b>	<b>Desagregación Geográfica</b>	<b>Frecuencia</b>
Reportes de avances trimestrales de la Dirección de Gestión Institucional dirigidos a la Coordinación de Planeación. Reportes trimestrales de avances físicos- financieros y de indicadores disponible en: <a href="https://indefos.gob.mx/portal/otros-formatos/">https://indefos.gob.mx/portal/otros-formatos/</a>	Estatal	Trimestral
Fecha de Disponibilidad de la información:	15 días posteriores al término del trimestre	

**Referencias Adicionales**

Referencia Internacional	Referencia Nacional	Comentario Técnico
		No Aplica

**Series Estadísticas**

Ciclo	Valor	Período
0	0	No aplica

**Metas Ciclo Presupuestario**


Período	Indicador	Numerador	Denominador	Período
Periodo 1	0	0	0	Enero-Marzo 2020
Periodo 2	100	6	6	Abril-Junio 2020
Periodo 3	100	15	15	Julio-Septiembre 2020
Periodo 4	100	1	1	Octubre-Diciembre 2020

**Resultado del Indicador**

Trimestre	Variable 1	Variable 2	Algoritmo	Resultado	Período
Enero - Marzo	0.00	0.00	$(\text{Variable}_1 / \text{Variable}_2) * 100$	0.00	Enero - Marzo
Anual				0.00	Enero - Diciembre

  
 Mtra. Florecita García García

Lic. Gibrán Burad Abud



FECHA: 23/04/2020 23:46:35



**GOBIERNO DEL ESTADO DE CAMPECHE**  
**SECRETARIA DE LA CONTRALORIA**  
**FICHA TÉCNICA**



**Responsable del Indicador**

**Titular de la Dependencia y/o Entidad**



**GOBIERNO DEL ESTADO DE CAMPECHE**  
**SECRETARÍA DE LA CONTRALORÍA**  
**FICHA TÉCNICA**

**SECONT**  
SECRETARÍA DE LA CONTRALORÍA



PODER EJECUTIVO DEL ESTADO DE CAMPECHE **PAGINAS: 1/3**

**Ramo Administrativo:** 28 Organismos Públicos Descentralizados

**Unidad Responsable del Programa:**

33 Instituto de Desarrollo y Formación Social (INDEFOS)

**Denominación del Programa:** 144 Programa para el Fortalecimiento de las Capacidades Municipales

**Tipo de Programa Presupuestario:**

Alineación al Programa Sectorial	
Coordinadora Sectorial:	
Secretario Técnico:	
Secretario Ejecutivo:	
Objetivo Estratégico del Programa Sectorial:	No Aplica
Estrategia del Programa Sectorial:	No Aplica
Línea de Acción del Programa Sectorial:	No Aplica
Objetivo Estratégico de la Dependencia o Entidad:	
Resumen Narrativo:	Capacitación a servidores públicos municipales impartida

Datos de Identificación del Indicador		
Orden	Fórmula	Tipo de Indicador
C4019	(Número de servidores públicos municipales que califican la capacitación entre 4 y 5 / Número de servidores públicos municipales que participan en las actividades de capacitación) x100	GESTION
Dimensión del Indicador	Desagregación Geográfica	Tipo de valor de la Meta
Calidad	Estatad	Relativo
Definición del Indicador	Nombre del Indicador	Unidad de Medida
Se refiere a la relación porcentual del número de servidores públicos municipales que califican los servicios de capacitación entre 4 y 5 (muy bueno y excelente respectivamente) en el periodo, respecto a los servidores públicos municipales encuestados y que participan en las actividades de capacitación en el periodo.	1487 Porcentaje de servidores públicos municipales satisfechos con la capacitación impartida	489 Por ciento

**Frecuencia de Medición: Semestral**

Transversalidad		
Enfoque de transversalidad:	Enfoque de género	
Hombre: 564	Mujer: 376	Total: 940

Características del Indicador		
Características	Calificación	Justificación
Adecuado	Cumple	El indicador mide desempeño, ya que mide el nivel de satisfacción del usuario del servicio de capacitación y que permite detectar las oportunidades de mejora.
Aporte Marginal	No Aplica	No Aplica
Claridad	Cumple	El indicador es claro en su nombre, adicionalmente en su definición se expresa que la calificación satisfactoria son valores entre 4 y 5 que corresponden a grados de satisfacción de "muy bueno" y "excelente" respectivamente.
Economía	Cumple	Es económico en función del beneficio que se obtiene respecto a la información obtenida de las encuestas de satisfacción para la mejora del servicio de capacitación.





**GOBIERNO DEL ESTADO DE CAMPECHE**  
**SECRETARÍA DE LA CONTRALORÍA**  
**FICHA TÉCNICA**

**SECONT**  
SECRETARÍA DE LA CONTRALORÍA



PODER EJECUTIVO DEL ESTADO DE CAMPECHE  
**PAGINAS: 2/3**

Características	Calificación	Justificación
Monitoriable	Cumple Parcialmente	Se realizan encuestas de satisfacción posterior a la capacitación aplicadas a los servidores públicos municipales; sin embargo, no se publican en internet derivado de la Ley de Protección de Datos Personales en Posesión de Sujetos Obligados del Estado de Campeche.
Relevancia	Cumple	El indicador mide el grado de satisfacción de la capacitación brindada al servidor público municipal que es el objetivo a alcanzar.

Contacto del Indicador		
Nombre	Apellido Paterno	Apellido Materno
Florecita	García	García
Área	Puesto	Correo
Dirección de Gestión Institucional	Directora	florecita.garcia@indefos.gob.mx
Lada	Teléfono	Extensión
01981	9818112746	101

Determinación de Metas - Viabilidad de la Meta			
<b>Meta acumulable:</b>	No	<b>Comportamiento del Indicador:</b>	Regular
<b>Justificación de la factibilidad:</b>	El nivel de percepción del servidor público municipal varía de acuerdo a las expectativas e interés del mismo.		
<b>Factibilidad de la Meta:</b>	Media		

Linea Base				
Año	Indicador	Numerador	Denominador	Periodo
0	0	0	0	No Aplica
<b>Justificación de la línea base:</b>	Es un indicador de nueva creación, y el primer resultado se obtendrá al finalizar el ejercicio fiscal 2020.			
Año	Indicador	Numerador	Denominador	Periodo
0	0	0	0	No Aplica
<b>Justificación de la línea base:</b>				

Parámetro de Semaforización				
<b>Tipo de Valor:</b>	Porcentual			
<b>Umbral Verde:</b>	71-100	<b>Umbral Amarillo:</b>	60-70	<b>Umbral Rojo:</b>
				Menos de 60

**Meta Sexenal**

Meta Intermedia				
Año	Indicador	Numerador	Denominador	Periodo
0	0	0	0	No Aplica

**Características de las variables**

Número de Variables: 2

Nombre	Descripción de la variable	Unidad de Medida
Número de servidores públicos municipales que califican la capacitación entre 4 y 5	Se refiere al número de servidores públicos municipales que califican los servicios de capacitación entre 4 y 5 (muy bueno y excelente respectivamente) en el periodo.	711 Servidor Público
Medios de Verificación	Desagregación Geográfica	Frecuencia
Encuesta de satisfacción aplicada a los servidores públicos municipales	Estatal	Semestral
Fecha de Disponibilidad de la información:	15 días posteriores al término del semestre	
Nombre	Descripción de la variable	Unidad de Medida



**GOBIERNO DEL ESTADO DE CAMPECHE**  
**SECRETARÍA DE LA CONTRALORÍA**  
**FICHA TÉCNICA**

**SECONT**  
 SECRETARÍA DE LA CONTRALORÍA



PODER EJECUTIVO DEL ESTADO DE CAMPECHE  
**PAGINAS: 3/3**

Número de servidores públicos municipales que participan en las actividades de capacitación	Se refiere al número de servidores públicos municipales encuestados y que participan en las actividades de capacitación en el periodo correspondiente.	711 Servidor Público
Medios de Verificación	Desagregación Geográfica	Frecuencia
Encuesta de satisfacción aplicada a los servidores públicos municipales	Estatal	Semestral
Fecha de Disponibilidad de la información:	15 días posteriores al término del semestre	

**Referencias Adicionales**

Referencia Internacional	Referencia Nacional	Comentario Técnico
		No Aplica

**Series Estadísticas**


Ciclo	Valor	Período
0	0	No aplica

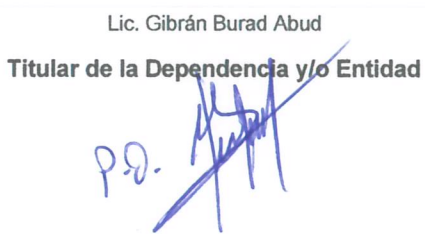
**Metas Ciclo Presupuestario**

Período	Indicador	Numerador	Denominador	Período
Periodo 1	80	528	660	Enero-Junio 2020
Periodo 2	80	224	280	Julio-Diciembre 2020

**Resultado del Indicador**

Trimestre	Variable 1	Variable 2	Algoritmo	Resultado	Período
Anual					Enero - Diciembre

  
**Mtra. Florecita García García**  
**Responsable del Indicador**

  
**Lic. Gibrán Burad Abud**  
**Titular de la Dependencia y/o Entidad**





**GOBIERNO DEL ESTADO DE CAMPECHE**  
**SECRETARÍA DE LA CONTRALORÍA**  
**FICHA TÉCNICA**

**SECONT**  
SECRETARÍA DE LA CONTRALORÍA



PODER EJECUTIVO DEL ESTADO DE CAMPECHE PAGINAS: 1/3

**Ramo Administrativo:** 28 Organismos Públicos Descentralizados

**Unidad Responsable del Programa:**

33 Instituto de Desarrollo y Formación Social (INDEFOS)

**Denominación del Programa:** 144 Programa para el Fortalecimiento de las Capacidades Municipales

**Tipo de Programa Presupuestario:**

Alineación al Programa Sectorial	
Coordinadora Sectorial:	
Secretario Técnico:	
Secretario Ejecutivo:	
Objetivo Estratégico del Programa Sectorial:	No aplica
Estrategia del Programa Sectorial:	No aplica
Línea de Acción del Programa Sectorial:	No aplica
Objetivo Estratégico de la Dependencia o Entidad:	
Resumen Narrativo:	Impartición de cursos y/o talleres a servidores públicos municipales

Datos de Identificación del Indicador		
Orden	Fórmula	Tipo de Indicador
C4019.A4015	(Número de cursos y/o talleres impartidos a servidores públicos municipales/Número de cursos y/o talleres a servidores públicos municipales solicitados) x100	GESTION
Dimensión del Indicador	Desagregación Geográfica	Tipo de valor de la Meta
Eficacia	Estatal	Relativo
Definición del Indicador	Nombre del Indicador	Unidad de Medida
Es la relación porcentual del número de cursos y/o talleres impartidos a servidores públicos de los Gobiernos Municipales respecto a los solicitados vía oficial en el periodo.	1490 Porcentaje de cursos y/o talleres impartidos a servidores públicos municipales	489 Por ciento

**Frecuencia de Medición:** Trimestral

Transversalidad		
<b>Enfoque de transversalidad:</b>	No aplica	
Hombre: 0	Mujer: 0	Total: 0

Características del Indicador		
Características	Calificación	Justificación
Adecuado	Cumple	El indicador mide la capacidad de la Institución para cubrir las necesidades y demanda de capacitación de los servidores públicos municipales.
Aporte Marginal	No Aplica	No Aplica
Claridad	Cumple	El indicador es claro en su nombre y en su fórmula, al expresar que se mide la relación porcentual de cursos y/o talleres impartidos a servidores públicos municipales respecto a los solicitados.
Economía	Cumple	No requiere gastos adicionales para generar el indicador, ya que se obtiene de documentos oficiales internos.
Monitoriable	Cumple	Los medios de verificación son claros y suficientes para replicar el indicador; sin embargo, los oficios de solicitud no se publican en internet, pero los resultados se informan de manera trimestral y se cargan en la página institucional.
Relevancia	Cumple	El indicador mide los aspectos relevantes del objetivo de Impartición de cursos y/o talleres a servidores públicos municipales.



**GOBIERNO DEL ESTADO DE CAMPECHE**  
**SECRETARÍA DE LA CONTRALORÍA**  
**FICHA TÉCNICA**



PAGINAS: 2/3

Contacto del Indicador		
Nombre	Apellido Paterno	Apellido Materno
Florencia	García	García
Área	Puesto	Correo
Dirección de Gestión Institucional	Directora	florencia.garcia@indefos.gob.mx
Lada	Teléfono	Extensión
101	9818112746	01981

Determinación de Metas - Viabilidad de la Meta					
<b>Meta acumulable:</b>	No	<b>Comportamiento del Indicador:</b>	Regular	<b>Factibilidad de la Meta:</b>	Media
<b>Justificación de la factibilidad:</b>	El resultado de la meta depende de la demanda de cursos y/o talleres solicitados por los servidores públicos municipales.				

Línea Base				
Año	Indicador	Numerador	Denominador	Período
0	0	0	0	No aplica
<b>Justificación de la línea base:</b>	Este indicador se modificó derivado de una evaluación, ya que una de sus variables no consideraba que los cursos fueran solicitados sino programados. Por lo que, el primer resultado se obtendrá con esta nueva fórmula al terminar el Ejercicio Fiscal 2020.			
Año	Indicador	Numerador	Denominador	Período
0	0	0	0	No aplica
<b>Justificación de la línea base:</b>				

Parámetro de Semaforización					
<b>Tipo de Valor:</b>	Porcentual				
<b>Umbral Verde:</b>	80-100	<b>Umbral Amarillo:</b>	70-79	<b>Umbral Rojo:</b>	Menos de 70

**Meta Sexenal**

**Meta Intermedia**

Año	Indicador	Numerador	Denominador	Período
0	0	0	0	No aplica

**Características de las variables**

Número de Variables: 2

Nombre	Descripción de la variable	Unidad de Medida
Número de cursos y/o talleres impartidos a servidores públicos municipales	Se refiere al número de cursos y/o talleres impartidos a servidores públicos de los Gobiernos Municipales en el periodo.	195 Curso
Medios de Verificación	Desagregación Geográfica	Frecuencia
Reportes de avances trimestrales de la Dirección de Gestión Institucional dirigidos a la Coordinación de Planeación, Listas de asistencia. Reportes trimestrales de avances físicos- financieros y de indicadores disponible en: <a href="https://indefos.gob.mx/portal/otros-formatos/">https://indefos.gob.mx/portal/otros-formatos/</a>	Estatal	Trimestral
Fecha de Disponibilidad de la información:	15 posteriores al término del trimestre	

Nombre	Descripción de la variable	Unidad de Medida
Número de cursos y/o talleres a servidores públicos municipales solicitados	Se refiere al número de cursos y/o talleres a servidores públicos solicitados vía oficial en el periodo por parte de los Gobiernos Municipales.	195 Curso
Medios de Verificación	Desagregación Geográfica	Frecuencia





**GOBIERNO DEL ESTADO DE CAMPECHE**  
**SECRETARIA DE LA CONTRALORIA**  
**FICHA TÉCNICA**

**SECONT**  
 SECRETARÍA DE LA CONTRALORÍA



PAGINAS: 3/3

Reportes de avances trimestrales de la Dirección de Gestión Institucional dirigidos a la Coordinación de Planeación, Oficio de solicitud de cursos y/o talleres de los Municipios. Reportes trimestrales de avances físicos- financieros y de indicadores disponible en: <https://indefos.gob.mx/portal/otros-formatos/>

Estatal

Trimestral

Fecha de Disponibilidad de la información:

15 posteriores al término del trimestre

**Referencias Adicionales**

Referencia Internacional	Referencia Nacional	Comentario Técnico
		No aplica

**Series Estadísticas**

Ciclo	Valor	Período
0	0	No aplica

**Metas Ciclo Presupuestario**

Período	Indicador	Numerador	Denominador	Período
Periodo 1	100	3	3	Enero-Marzo 2020
Periodo 2	100	30	30	Abril-Junio 2020
Periodo 3	100	13	13	Julio-Septiembre 2020
Periodo 4	100	1	1	Octubre-Diciembre 2020

**Resultado del Indicador**

Trimestre	Variable 1	Variable 2	Algoritmo	Resultado	Período
Enero - Marzo	1.00	1.00	$(\text{Variable}_1 / \text{Variable}_2) * 100$	100.00	Enero - Marzo
Anual				100.00	Enero - Diciembre

Mtra. Florecita García García  
**Responsable del Indicador**

Lic. Gibrán Burad Abud  
**Titular de la Dependencia y/o Entidad**



**GOBIERNO DEL ESTADO DE CAMPECHE**  
**SECRETARÍA DE LA CONTRALORÍA**  
**FICHA TÉCNICA**

**SECONT**  
SECRETARÍA DE LA CONTRALORÍA



PODER EJECUTIVO DEL ESTADO DE CAMPECHE **PAGINAS: 1/3**

**Ramo Administrativo:** 28 Organismos Públicos Descentralizados

**Unidad Responsable del Programa:**

33 Instituto de Desarrollo y Formación Social (INDEFOS)

**Denominación del Programa:** 144 Programa para el Fortalecimiento de las Capacidades Municipales

**Tipo de Programa Presupuestario:**

Alineación al Programa Sectorial	
Coordinadora Sectorial:	
Secretario Técnico:	
Secretario Ejecutivo:	
Objetivo Estratégico del Programa Sectorial:	No Aplica
Estrategia del Programa Sectorial:	No Aplica
Línea de Acción del Programa Sectorial:	No Aplica
Objetivo Estratégico de la Dependencia o Entidad:	
Resumen Narrativo:	Asesoría técnica a servidores públicos municipales

Datos de Identificación del Indicador		
Orden	Fórmula	Tipo de Indicador
C4019.A4016	(Número de asesorías técnicas a servidores públicos municipales realizadas / Número de asesorías técnicas a servidores públicos municipales solicitadas) x100	GESTION
Dimensión del Indicador	Desagregación Geográfica	Tipo de valor de la Meta
Eficacia	Estatal	Relativo
Definición del Indicador	Nombre del Indicador	Unidad de Medida
Es la relación porcentual del número de asesorías técnicas a servidores públicos de los Gobiernos Municipales realizadas respecto a los solicitados vía oficial en el periodo.	0695 Porcentaje de asesorías técnicas a servidores públicos municipales realizadas	489 Por ciento

**Frecuencia de Medición: Trimestral**

Transversalidad		
<b>Enfoque de transversalidad:</b>	No aplica	
Hombre: 0	Mujer: 0	Total: 0

Características del Indicador		
Características	Calificación	Justificación
Adecuado	Cumple	El indicador mide la capacidad de la Institución para cubrir las necesidades y demanda de asesorías técnicas a los servidores públicos municipales para la mejora de sus capacidades institucionales.
Aporte Marginal	No Aplica	No Aplica
Claridad	Cumple	El indicador es claro en su nombre y en su fórmula, al expresar que se mide la relación porcentual de asesorías técnicas a servidores públicos municipales realizadas respecto a los solicitados.
Economía	Cumple	No requiere gastos adicionales para generar el indicador, ya que se obtiene de documentos oficiales internos.
Monitoriable	Cumple	Los medios de verificación son claros y suficientes para replicar el indicador; sin embargo, los oficios de solicitud y las minutas de reunión no se publican en internet, pero los resultados se informan de manera trimestral y se cargan en la página institucional.
Relevancia	Cumple	El indicador mide los aspectos relevantes del objetivo de Impartición de asesorías técnicas a servidores públicos municipales.





**GOBIERNO DEL ESTADO DE CAMPECHE**  
**SECRETARÍA DE LA CONTRALORÍA**  
**FICHA TÉCNICA**

**SECONT**  
 SECRETARÍA DE LA CONTRALORÍA



PAGINAS: 2/3

Contacto del Indicador		
Nombre	Apellido Paterno	Apellido Materno
Florencia	García	García
Área	Puesto	Correo
Dirección de Gestión Institucional	Directora	florencia.garcia@indefos.gob.mx
Lada	Teléfono	Extensión
101	9818112746	01981

Determinación de Metas - Viabilidad de la Meta			
<b>Meta acumulable:</b>	No	<b>Comportamiento del Indicador:</b>	Regular
<b>Factibilidad de la Meta:</b>	Media		
<b>Justificación de la factibilidad:</b>	El resultado de la meta depende de la demanda de asesorías técnicas solicitadas por los servidores públicos municipales.		

Linea Base				
Año	Indicador	Numerador	Denominador	Período
0	0	0	0	No Aplica
<b>Justificación de la línea base:</b>	Este indicador es de nueva creación derivado de una evaluación, ya que no se consideraba para su medición las asesorías técnicas. Por lo que, el primer resultado se obtendrá al terminar el Ejercicio Fiscal 2020.			
Año	Indicador	Numerador	Denominador	Período
0	0	0	0	No Aplica
<b>Justificación de la línea base:</b>				

Parámetro de SemafORIZACIÓN			
<b>Tipo de Valor:</b>	Porcentual		
<b>Umbral Verde:</b>	80-100	<b>Umbral Amarillo:</b>	70-79
		<b>Umbral Rojo:</b>	Menos de 70

**Meta Sexenal**

Meta Intermedia				
Año	Indicador	Numerador	Denominador	Período
0	0	0	0	No Aplica

**Características de las variables**

Número de Variables: 2		
Nombre	Descripción de la variable	Unidad de Medida
Número de asesorías técnicas a servidores públicos municipales realizadas	Se refiere al número de asesorías técnicas a servidores públicos de los Gobiernos Municipales realizadas en el periodo.	46 Asesoría
Medios de Verificación	Desagregación Geográfica	Frecuencia
Reportes de avances trimestrales de la Dirección de Gestión Institucional dirigidos a la Coordinación de Planeación, Minutas de Reunión. Reportes trimestrales de avances físicos- financieros y de indicadores disponible en: <a href="https://indefos.gob.mx/portal/otros-formatos/">https://indefos.gob.mx/portal/otros-formatos/</a>	Estatal	Trimestral
Fecha de Disponibilidad de la información:	15 posteriores al término del trimestre	

Nombre	Descripción de la variable	Unidad de Medida
Número de asesorías técnicas a servidores públicos municipales solicitadas	Se refiere al número de asesorías técnicas solicitadas vía oficial por los servidores públicos de los Gobiernos Municipales en el periodo.	46 Asesoría
Medios de Verificación	Desagregación Geográfica	Frecuencia



**GOBIERNO DEL ESTADO DE CAMPECHE**  
**SECRETARÍA DE LA CONTRALORÍA**  
**FICHA TÉCNICA**



PODER EJECUTIVO DEL ESTADO DE CAMPECHE  
**PAGINAS: 3/3**

Reportes de avances trimestrales de la Dirección de Gestión Institucional dirigidos a la Coordinación de Planeación, Oficio de solicitud de asesoría de los Municipios. Reportes trimestrales de avances físicos-financieros y de indicadores disponible en: <a href="https://indefos.gob.mx/portal/otros-formatos/">https://indefos.gob.mx/portal/otros-formatos/</a>	Estatal	Trimestral
Fecha de Disponibilidad de la información:	15 posteriores al término del trimestre	


Referencias Adicionales		
Referencia Internacional	Referencia Nacional	Comentario Técnico
		No Aplica

Series Estadísticas		
Ciclo	Valor	Período
0	0	No aplica

Metas Ciclo Presupuestario				
Período	Indicador	Numerador	Denominador	Período
Periodo 1	0	0	0	Enero-Marzo 2020
Periodo 2	0	0	0	Abril-Junio 2020
Periodo 3	100	2	2	Julio-Septiembre 2020
Periodo 4	100	11	11	Octubre-Diciembre 2020

Resultado del Indicador					
Trimestre	Variable 1	Variable 2	Algoritmo	Resultado	Período
Enero - Marzo	5.00	5.00	$(\text{Variable}_1 / \text{Variable}_2) * 100$	100.00	Enero - Marzo
Anual				100.00	Enero - Diciembre

  
**Mtra. Florecita García García**  
**Responsable del Indicador**

**Lic. Gibrán Burad Abud**  
**Titular de la Dependencia y/o Entidad**  




**GOBIERNO DEL ESTADO DE CAMPECHE**  
**SECRETARÍA DE LA CONTRALORÍA**  
**Presupuesto de Egresos 2020**



**Evaluación del Presupuesto Basado en Resultados (PbR)**  
**Resultado de los Indicadores Estratégicos y de Gestión**

PAGINAS: 1/2

Trimestre: Enero - Marzo

**DATOS DEL PROGRAMA**

Ramo Administrativo: 28 Organismos Públicos Descentralizados

Denominación del Programa: 144 Programa para el Fortalecimiento de las Capacidades Municipales

Orden	Objetivo	Nombre del indicador	Fórmula	Tipo/Unf/Re	U. de M.	Meta Programada del Trimestre			Resultado Alcanzado del Trimestre			Resultado Acumulado al Trimestre		
						Variable 1	Variable 2	Meta	Variable 1	Variable 2	Resultado	Unidad Responsable del Programa	Causas de desviación	Resultado
F324	Contribuir al logro de los objetivos establecidos en los Planes de Desarrollo del Estado de Campeche para la mejora de sus capacidades Institucionales	1484 Porcentaje de cumplimiento de las Lineas de Acción de los Planes Municipales de Desarrollo	(Total de líneas de acción en los Planes Municipales de Desarrollo completadas / Total de líneas de acción en los Planes Municipales de Desarrollo) x100	ESTRATEGICO/Efcaal	489 Por ciento	946.00	1,654.00	61.00	0.00	0.00	0.00	0.00	0.00	0.00
F345	Los Gobiernos Municipales del Estado de Campeche mejoren sus capacidades Institucionales	1485 Porcentaje de Municipios capacitados para la implementación de la Guía Consultiva de Desempeño Municipal	(Número de gobiernos municipales que tienen un proceso de implementación de la Guía Consultiva de Desempeño Municipal / Número de gobiernos municipales inscritos en la Guía Consultiva de Desempeño Municipal) x100	ESTRATEGICO/Efcaal	489 Por ciento	11.00	11.00	100.00	0.00	0.00	0.00	0.00	0.00	0.00
C326	Capacitación a Municipios para la implementación de la Guía Consultiva de Desempeño Municipal impartida	1486 Porcentaje de Municipios capacitados para la implementación de la Guía Consultiva de Desempeño Municipal	(Número de Municipios capacitados en la implementación de la Guía Consultiva de Desempeño Municipal / Número de Municipios inscritos para capacitarse en la Guía Consultiva de Desempeño Municipal) x100	GESTION/Efcaal/Sem	489 Por ciento	11.00	11.00	100.00	0.00	0.00	0.00	0.00	0.00	0.00
C326 A3239	Asesoría técnica para la implementación de la Guía Consultiva de Desempeño Municipal y mejora continua de los Municipios	0692 Porcentaje de asesorías técnicas brindadas para la implementación de la Guía Consultiva de Desempeño Municipal y mejora continua de los Municipios inscritos	(Número de asesorías técnicas brindadas para la implementación de la Guía Consultiva de Desempeño Municipal y mejora continua de los Municipios inscritos / Número de asesorías técnicas brindadas para la implementación de la Guía Consultiva de Desempeño Municipal) x100	GESTION/Efcaal/Sem	489 Por ciento									
C326 A3300	Supervisión a los Gobiernos Municipales para la implementación de la Guía Consultiva de Desempeño Municipal	0693 Porcentaje de supervisiones realizadas a los Gobiernos Municipales para la implementación de la Guía Consultiva de Desempeño Municipal	(Número de supervisiones realizadas a los Gobiernos Municipales para la implementación de la Guía Consultiva de Desempeño Municipal / Número de supervisiones realizadas a los Gobiernos Municipales inscritos) x100	GESTION/Efcaal/Trim	489 Por ciento	0.00	0.00	0.00	0.00	0.00	0.00	0.00	0.00	0.00

rpResultadoIndicadores

FECHA: 23/04/2020 11:37:57 p. m.

*(Handwritten signature and mark)*





**GOBIERNO DEL ESTADO DE CAMPECHE**  
**SECRETARÍA DE LA CONTRALORÍA**  
**Presupuesto de Egresos 2020**



**Evaluación del Presupuesto Basado en Resultados (PbR)**  
**Resultado de los Indicadores Estratégicos y de Gestión**

PAGINAS: 2/2

Código	Descripción	Unidad	Porcentaje	Trimestre: Enero - Marzo			Dirección de Gestión Institucional	Valor
				4.00	4.00	4.00		
C0206.A3347	Impartición de cursos y/o talleres para la implementación de la Guía Consultiva de Desempeño Municipal y mejores prácticas de los Municipios Insatisfechos	489 Por ciento	100.00	4.00	4.00	100.00	100.00	
C4019	Capacitación a servidores públicos municipales impartida	489 Por ciento	100.00	3.00	1.00	100.00	100.00	
C4019.A4015	Impartición de cursos y/o talleres a servidores públicos municipales	489 Por ciento	100.00	3.00	1.00	100.00	100.00	
C4019.A4016	Asesoría técnica a servidores públicos municipales	489 Por ciento	100.00	0.00	5.00	100.00	100.00	

Lic. Gibrán Burad Abud

**Encargado de la Coordinación de Planeación**  
**Enlace Responsable**

**Director General**  
**Titular de la Dependencia y/o Entidad**

*[Firma]*

*[Firma]*




REPORTE DE AVANCE FÍSICO-FINANCIERO POR PROGRAMA PRESUPUESTARIO


RAMO:	28 Organismos Públicos Descentralizados		TRIMESTRE:	Enero - Marzo	ALINEACIÓN PED
ESTRUCTURA PROGRAMÁTICA					
PROGRAMA PRESUPUESTARIO:	145 Programa para el Fortalecimiento, la Organización y el Desarrollo Social	EJE ESTRATÉGICO:	1 Justicia Social para el Bienestar		
	OPERATIVO: X	INFRAESTRUCTURA:	ESTRATÉGICO:	INSTITUCIONAL:	
MONTO DEL ORIGEN DE LOS RECURSOS FONDO Y FUENTE DE FINANCIAMIENTO					
ESTATAL:	\$9,643,967.00	FEDERAL:	\$0.00		

COMPORTAMIENTO DEL EJERCICIO DEL GASTO POR CAPITULO

CAPITULO DEL GASTO	COSTO ANUAL		COSTO TRIMESTRAL						AVANCE ACUM. AL TRIMESTRE EJERCIDO/ANUAL	AVANCE ACUM. AL TRIMESTRE EJERCIDO/MODIFICADO ANUAL		
	APROBADO	MODIFICADO	APROBADO	MODIFICADO	COMPROMETIDO	DEVENGADO	EJERCIDO	PAGADO			DESVIACIÓN	EJERCIDO ACUM. AL TRIMESTRE
1000	\$0.00	\$1,851,659.00	\$0.00	\$1,851,659.00	\$1,399,091.84	\$1,361,678.32	\$1,361,678.32	\$1,361,678.32	-\$486,980.68	\$1,361,678.32	0.00 %	73.54 %
2000	\$0.00	\$68,800.00	\$0.00	\$68,800.00	\$70,985.43	\$70,985.43	\$70,985.43	\$70,985.43	-\$17,834.57	\$70,985.43	0.00 %	76.92 %
3000	\$0.00	\$189,187.00	\$0.00	\$189,187.00	\$98,210.15	\$98,210.15	\$98,210.15	\$98,210.15	-\$92,976.85	\$98,210.15	0.00 %	50.85 %
4000	\$9,643,967.00	\$7,571,002.00	\$2,129,646.00	\$56,881.00	\$56,881.00	\$56,881.00	\$56,881.00	\$56,881.00	\$0.00	\$56,881.00	0.59 %	0.75 %

TOTALES:	\$9,643,967.00	\$9,700,648.00	\$2,129,646.00	\$2,186,327.00	\$1,892,948.42	\$1,855,534.90	\$1,855,534.90	\$1,855,534.90	-\$600,792.10	\$1,855,534.90	16.44 %	16.34 %
----------	----------------	----------------	----------------	----------------	----------------	----------------	----------------	----------------	---------------	----------------	---------	---------

  
Coordinador Administrativo  
Lic. Manuel Enrique Moreno Fernández

  
Titular de la Dependencia y/o Entidad  
Lic. Gibrán Burad Abud





REPORTE DE AVANCE FÍSICO-FINANCIERO POR PROGRAMA PRESUPUESTARIO

RAMO:	28 Organismos Públicos Descentralizados		TRIMESTRE:	Enero - Marzo	ALINEACIÓN PED
ESTRUCTURA PROGRAMÁTICA					
PROGRAMA PRESUPUESTARIO:	145 Programa para el Fortalecimiento, la Organización y el Desarrollo Social		EJE ESTRATÉGICO:	1 Justicia Social para el Bienestar	
OPERATIVO:	X	INFRAESTRUCTURA:	ESTRATÉGICO:	INSTITUCIONAL:	
ESTATAL:	\$9,643,967.00		FEDERAL:	\$0.00	
MONTO DEL ORIGEN DE LOS RECURSOS FONDO Y FUERTE DE FINANCIAMIENTO					

AVANCE FINANCIERO (COMPORTAMIENTO DEL AVANCE DEL GASTO POR ACTIVIDAD)

COMPONENTE	INFORMACIÓN GENERAL	COSTO ANUAL				COSTO TRIMESTRAL				AVANCE ACUM. AL TRIMESTRE EJERCIDO / MODIFICADO ANUAL	AVANCE ACUM. AL TRIMESTRE EJERCIDO / MODIFICADO ANUAL			
		UNIDAD PRESUPUESTAL	ACTIVIDAD	APROBADO	MODIFICADO	APROBADO	MODIFICADO	COMPROMETIDO	DEVENGADO			EJERCIDO	PAGADO	DESVIACIÓN
33 Instituto de Desarrollo y Formación Social (INDEFOS)														
	1063 Act. del Comp. 0383 - Concentración para el desarrollo social y comunitario del Pp 145 - Programa para el Fortalecimiento, la Organización y el Desarrollo Social de INDEFOS	\$5,433,939.00	\$5,433,939.00	\$1,200,612.00	\$1,200,612.00	\$926,696.67	\$821,004.41	\$821,004.41	\$821,004.41	\$821,004.41	-\$579,807.59	\$821,004.41	11.43 %	11.43 %
334 Capacitación para el desarrollo social y comunitario														
	0050 Act. del Comp. 0384 - Capacitación para el desarrollo social y comunitario del Pp 145 - Programa para el Fortalecimiento, la Organización y el Desarrollo Social de INDEFOS	\$5,000.00	\$5,000.00	\$0.00	\$0.00	\$0.00	\$0.00	\$0.00	\$0.00	\$0.00	\$0.00	\$0.00	0.00 %	0.00 %
	1064 Act. del Comp. 0384 - Capacitación para el desarrollo social y comunitario del Pp 145 - Programa para el Fortalecimiento, la Organización y el Desarrollo Social de INDEFOS	\$4,188,028.00	\$4,244,709.00	\$921,794.00	\$978,465.00	\$662,896.23	\$861,175.17	\$861,175.17	\$861,175.17	\$861,175.17	-\$17,289.83	\$861,175.17	22.95 %	22.64 %
	1148 Act. del Comp. 0384 - Capacitación para el desarrollo social y comunitario del Pp 145 - Programa para el Fortalecimiento, la Organización y el Desarrollo Social del INDEFOS	\$17,000.00	\$17,000.00	\$7,250.00	\$7,250.00	\$3,355.32	\$3,355.32	\$3,355.32	\$3,355.32	\$3,355.32	-\$3,884.68	\$3,355.32	19.74 %	19.74 %
<b>TOTALES</b>		\$9,643,967.00	\$9,700,648.00	\$2,129,648.00	\$2,196,327.00	\$1,592,848.42	\$1,595,534.90	\$1,595,534.90	\$1,595,534.90	\$1,595,534.90	-\$600,792.10	\$1,595,534.90	16.44 %	16.34 %

**Coordinador Administrativo**  
Lic. Manuel Enrique Moreno Fernández

**Titular de la Dependencia y/o Entidad**  
Lic. Gibrán Burad Abud





EJERCICIO 2020

Reporte de Avance Físico-Financiero por Programa Presupuestario

RAMO:		28 Organismos Públicos Descentralizados		TRIMESTRE:	Enero - Marzo	ALINEACIÓN PED	
ESTRUCTURA PROGRAMÁTICA							
PROGRAMA PRESUPUESTARIO:		145 Programa para el Fortalecimiento, la Organización y el Desarrollo Social		EJE ESTRATÉGICO:	1 Justicia Social para el Bienestar		
OPERATIVO:	X	INFRAESTRUCTURA:		ESTRATÉGICO:		INSTITUCIONAL:	
ESTATAL:		\$9,643,967.00		FEDERAL:	\$0.00		
MONTO DEL ORIGEN DE LOS RECURSOS FONDO Y FUENTE DE FINANCIAMIENTO							

AVANCE FINANCIERO (COMPORTAMIENTO DEL AVANCE DE LAS METAS POR ACTIVIDAD)

COMPONENTE	INFORMACIÓN GENERAL		UNIDAD DE MEDIDA	META ANUAL			META TRIMESTRAL			AVANCE ACUM. AL TRIMESTRE AL CANZADA / ANUAL MODIFICADO
	ACTIVIDAD	UNIDAD PRESUPUESTAL		PROGRAMADA	MODIFICADA	ACUMULABLE	PROGRAMADA	MODIFICADA	ALCANZADA	
0384 Capacitación para el desarrollo social y comunitario										
	0050 Act. del Comp. 0384 - Capacitación para el desarrollo social y comunitario del Pr 145 - Programa para el Fortalecimiento, la Organización y el Desarrollo Social de INDEFOS									
			33 Instituto de Desarrollo y Formación Social (INDEFOS)	2.00	2.00	0.00	0.00	0.00	0.00	0.00 %
0383 Concentración para el desarrollo social y comunitario										
	1083 Act. del Comp. 0383 - Concentración para el desarrollo social y comunitario del Pr 145 - Programa para el Fortalecimiento, la Organización y el Desarrollo Social de INDEFOS									
			33 Instituto de Desarrollo y Formación Social (INDEFOS)	1.00	1.00	1.00	1.00	1.00	1.00	100.00 %
			213 Diagnóstico	16.00	15.00	1.00	1.00	0.00	0.00	0.00 %
			577 Sesión							
<b>TOTALES</b>				<b>19.00</b>	<b>18.00</b>	<b>2.00</b>	<b>1.00</b>	<b>1.00</b>	<b>1.00</b>	<b>5.56 %</b>

Coordinador Administrativo  
Lic. Manuel Enrique Morend Fernández

Titular de la Dependencia y/o Entidad  
Lic. Gibrán Burad Abud



Reporte de Avance Físico-Financiero por Programa Presupuestario

RAMO:		28 Organismos Públicos Descentralizados		TRIMESTRE:	Enero - Marzo	
ESTRUCTURA PROGRAMÁTICA						
PROGRAMA PRESUPUESTARIO:		145 Programa para el Fortalecimiento, la Organización y el Desarrollo Social		EJE ESTRATÉGICO:	1 Justicia Social para el Bienestar	
OPERATIVO:	X	INFRAESTRUCTURA:		ESTRATÉGICO:		INSTITUCIONAL:
MONTO DEL ORIGEN DE LOS RECURSOS FONDO Y FUENTE DE FINANCIAMIENTO						
ESTATAL:	\$9,643,967.00		FEDERAL:	\$0.00		

AVANCE FINANCIERO (COMPORTAMIENTO DEL AVANCE DE LAS METAS POR ACTIVIDAD)

COMPONENTE	INFORMACIÓN GENERAL	ACTIVIDAD	UNIDAD PRESUPUESTAL	UNIDAD DE MEDIDA	META ANUAL			META TRIMESTRAL			AVANCE ACUM. AL TRIMESTRE ALCANZADA / ANUAL MODIFICADO		
					PROGRAMADA	MODIFICADA	ACUMULABLE	PROGRAMADA	MODIFICADA	ALCANZADA		DESVIACIÓN	
0384 Capacitación para el desarrollo social y comunitario													
1064 Act. del Comp. 0384 - Capacitación para el desarrollo social y comunitario del Pp 145 - Programa para el Fortalecimiento, la Organización y el Desarrollo Social de INDEFOS	33 Instituto de Desarrollo y Formación Social (INDEFOS)												
			195 Curso		75.00	72.00	Si	14.00	11.00	11.00	0.00	11.00	15.28 %
1148 Act. del Comp. 0384 - Capacitación para el desarrollo social y comunitario del Pp 145 - Programa para el Fortalecimiento, la Organización y el Desarrollo Social del INDEFOS	33 Instituto de Desarrollo y Formación Social (INDEFOS)												
			483 Pública		3.00	3.00	Si	1.00	1.00	1.00	0.00	1.00	33.33 %

TOTALES	97.00	93.00		17.00	13.00	0.00	13.00	13.98 %
---------	-------	-------	--	-------	-------	------	-------	---------

Coordinador Administrativo  
Lic. Manuel Enrique Moreño Fernández

Titular de la Dependencia y/o Entidad  
Lic. Gibrán Burad Abud





REPORTE DE AVANCE FÍSICO-FINANCIERO POR PROGRAMA PRESUPUESTARIO

RAMO:	28 Organismos Públicos Descentralizados		TRIMESTRE:	Enero - Marzo	ALINEACIÓN PED	
<b>ESTRUCTURA PROGRAMÁTICA</b>						
PROGRAMA PRESUPUESTARIO:	145 Programa para el Fortalecimiento, la Organización y el Desarrollo Social		EJE ESTRATÉGICO:	1 Justicia Social para el Bienestar		
OPERATIVO:	X	INFRAESTRUCTURA:	ESTRATÉGICO:	INSTITUCIONAL:		
<b>MONTO DEL ORIGEN DE LOS RECURSOS FONDO Y FUENTE DE FINANCIAMIENTO</b>						
ESTATAL:	\$9,643,967.00		FEDERAL:	\$0.00		

COMPORTAMIENTO DE LA COBERTURA DE LOS BENEFICIARIOS

TIPO DE BENEFICIARIO	POBLACIÓN OBJETIVO	META ANUAL	ALCANZADO	ACUMULADO ALCANZADO AL TRIMESTRE	AVANCE ALCANZADO	SEXO		INFORMACIÓN COMPLEMENTARIA O JUSTIFICACIÓN DE OBSERVACIONES
						HOMBRE	MUJER	
19 Comunidades	653	1	0	0	0.00 %	0	0	Los beneficiarios se reportarán en el cuarto trimestre, derivado que se atiende el mismo número de beneficiarios en todos los trimestres.
101 Asistente	7,092	1,200	242	242	20.17 %	0	0	

TOTALES	7,745	1,201	242	242	20.15 %	0	0	
---------	-------	-------	-----	-----	---------	---	---	--

  
**Coordinador Administrativo**  
 Lic. Manuel Enrique Moreno Fernández

**Titular de la Dependencia y/o Entidad**  
 Lic. Gibrán Burad Abud







**GOBIERNO DEL ESTADO DE CAMPECHE**  
**SECRETARÍA DE LA CONTRALORÍA**  
**FICHA TÉCNICA**

**SECONT**  
SECRETARÍA DE LA CONTRALORÍA



PODER EJECUTIVO DEL ESTADO DE CAMPECHE PAGINAS: 1/3

**Ramo Administrativo:** 28 Organismos Públicos Descentralizados

**Unidad Responsable del Programa:**

33 Instituto de Desarrollo y Formación Social (INDEFOS)

**Denominación del Programa:** 145 Programa para el Fortalecimiento, la Organización y el Desarrollo Social

**Tipo de Programa Presupuestario:**

Alineación al Programa Sectorial	
Coordinadora Sectorial:	
Secretario Técnico:	
Secretario Ejecutivo:	
Objetivo Estratégico del Programa Sectorial:	NO APLICA
Estrategia del Programa Sectorial:	NO APLICA
Línea de Acción del Programa Sectorial:	NO APLICA
Objetivo Estratégico de la Dependencia o Entidad:	
Resumen Narrativo:	Contribuir a la generación de capital social y fortalecimiento de capacidades para impulsar el desarrollo humano

Datos de Identificación del Indicador		
Orden	Fórmula	Tipo de Indicador
F1201	$PSE = \sum [(PAP (.55) + PSA (.45))] \times 100$	ESTRATEGICO
Dimensión del Indicador	Desagregación Geográfica	Tipo de valor de la Meta
Eficacia	Estatal	Gestión
Definición del Indicador	Nombre del Indicador	Unidad de Medida
Suma de la Promoción de participación social y de desarrollo humano en comunidades del Estado de Campeche a través de la capacitación a grupos organizados, más la Promoción del desarrollo humano en la administración pública y sociedad a través de la capacitación.	1491 Promoción del Desarrollo Humano en las municipios y en la administración pública de los tres niveles de Gobierno	646 Índice

**Frecuencia de Medición:** Anual

Transversalidad		
<b>Enfoque de transversalidad:</b>	No aplica	
Hombre: 0	Mujer: 0	Total: 0

Características del Indicador		
Características	Calificación	Justificación
Adecuado	Cumple	El indicador permite medir la atención a grupos organizados en las comunidades y servidores públicos a través de capacitaciones que se solicitan o requieren.
Aporte Marginal	No Aplica	No aplica
Claridad	Cumple Parcialmente	El indicador es claro en el sentido de que expresa que se dará promoción en los municipios y en la Administración Pública en temas de desarrollo humano; sin embargo no dice a través de qué se realizará esta promoción; por lo que en su definición se establece (capacitación).
Economía	Cumple	Se cuenta con información administrativa que permite conocer el número de personas o grupos capacitados, así como los cursos a impartir.
Monitoriable	Cumple Parcialmente	Los medios de verificación del indicador permiten conocer el área que proporciona la información, los reportes necesarios para replicarlo y la frecuencia con que se genera la información; sin embargo no toda la información cuenta con una liga de internet donde se publican los resultados de las metas.



**GOBIERNO DEL ESTADO DE CAMPECHE**  
**SECRETARÍA DE LA CONTRALORÍA**  
**FICHA TÉCNICA**

**SECONT**  
 SECRETARÍA DE LA CONTRALORÍA



PAGINAS: 2/3

Características	Calificación	Justificación
Relevancia	Cumple Parcialmente	El indicador mide parcialmente el resumen narrativo, ya que mide la promoción del desarrollo humano en los municipios y en la Administración Pública.

Contacto del Indicador		
Nombre	Apellido Paterno	Apellido Materno
Ricardo Alejandro	Puerto	Mena
Área	Puesto	Correo
Dirección de Capacitación	Director	ricardo.puerto@indefos.gob.mx
Lada	Teléfono	Extensión
01981	0198112746	103

Determinación de Metas - Viabilidad de la Meta					
<b>Meta acumulable:</b>	No	<b>Comportamiento del Indicador:</b>	Regular	<b>Factibilidad de la Meta:</b>	Media
<b>Justificación de la factibilidad:</b>	Existe alta demanda de cursos de capacitación en materia de desarrollo humano, así mismo la cartera o catálogo de curso no tiene vigencia. Por otra parte, los diagnósticos de comunidades marginadas no se realizan cada ejercicio fiscal.				

Linea Base				
Año	Indicador	Numerador	Denominador	Período
2018	91	91	0	Enero-Diciembre
<b>Justificación de la línea base:</b>	El indicador relaciona variables como grupos capacitados, cursos impartidos y diseño de cursos, los cuales tuvieron resultados positivos, debido a la amplia demanda existente; sin embargo, no se cuenta con un Diagnóstico de comunidades marginadas.			
Año	Indicador	Numerador	Denominador	Período
2021	100	100	0	2015-2021
<b>Justificación de la línea base:</b>				

Parámetro de Semafización					
<b>Tipo de Valor:</b>	Porcentual				
<b>Umbral Verde:</b>	80-115	<b>Umbral Amarillo:</b>	70-79 y 116-120	<b>Umbral Rojo:</b>	Menos de 70 y más de 120

**Meta Sexenal**

Meta Intermedia				
Año	Indicador	Numerador	Denominador	Período
2021	100	100	0	2015-2021

**Características de las variables**

Número de Variables: 1

Nombre	Descripción de la variable	Unidad de Medida
$\Sigma [(PAP (.55) + PSA (.45)] X 100$	Suma de la Promoción de participación social y de desarrollo humano en comunidades del Estado de Campeche a través de la capacitación a grupos organizados, más la Promoción del desarrollo humano en la administración pública y sociedad a través de la capacitación. También incluye el diseño de cursos de capacitación y diagnóstico de comunidades.	646 Índice

Medios de Verificación	Desagregación Geográfica	Frecuencia
Fichas de Inscripción del Programa Equipos para Crecer, e informes de las actividades de visitas realizadas. Metodología de Capacitación, Reporte trimestral de Acciones realizadas, Reportes trimestrales de avances físicos- financieros y de indicadores y Programa Operativo Anual (POA), reportados por la Dirección de Capacitación disponibles en: <a href="https://indefos.gob.mx/portal/otros-formatos/">https://indefos.gob.mx/portal/otros-formatos/</a>	Estatal	Anual



**GOBIERNO DEL ESTADO DE CAMPECHE**  
**SECRETARIA DE LA CONTRALORIA**  
**FICHA TÉCNICA**

**SECONT**  
 SECRETARÍA DE LA CONTRALORÍA



PODER EJECUTIVO DEL ESTADO DE CAMPECHE **PAGINAS: 3/3**

Fecha de Disponibilidad de la información: 15 días posteriores al término del ejercicio fiscal correspondiente

**Referencias Adicionales**

Referencia Internacional	Referencia Nacional	Comentario Técnico
		Este indicador se reportará hasta el cuarto trimestre del Ejercicio Fiscal correspondiente.

**Series Estadísticas**

Ciclo	Valor	Período
0	0	No aplica

**Metas Ciclo Presupuestario**

Período	Indicador	Numerador	Denominador	Período
Periodo 1	100	100	0	Enero-Diciembre 2020

**Resultado del Indicador**

Trimestre	Variable 1	Algoritmo	Resultado	Período
Enero - Marzo	0.00	Variable_1	0.00	Enero - Marzo
Anual			0.00	Enero - Diciembre



Lic. Ricardo Alejandro Puerto Mena  
**Responsable del Indicador**

Lic. Gibrán Burad Abud

**Titular de la Dependencia y/o Entidad**







**GOBIERNO DEL ESTADO DE CAMPECHE**  
**SECRETARIA DE LA CONTRALORIA**  
**FICHA TÉCNICA**

**SECONT**  
 SECRETARÍA DE LA CONTRALORÍA



PODER EJECUTIVO DEL ESTADO DE CAMPECHE PAGINAS: 1/3

**Ramo Administrativo:** 28 Organismos Públicos Descentralizados

**Unidad Responsable del Programa:**

33 Instituto de Desarrollo y Formación Social (INDEFOS)

**Denominación del Programa:** 145 Programa para el Fortalecimiento, la Organización y el Desarrollo Social

**Tipo de Programa Presupuestario:**

Alineación al Programa Sectorial	
Coordinadora Sectorial:	
Secretario Técnico:	
Secretario Ejecutivo:	
Objetivo Estratégico del Programa Sectorial:	NO APLICA
Estrategia del Programa Sectorial:	NO APLICA
Línea de Acción del Programa Sectorial:	NO APLICA
Objetivo Estratégico de la Dependencia o Entidad:	
Resumen Narrativo:	Propiciar la participación social activa de las comunidades

Datos de Identificación del Indicador		
Orden	Fórmula	Tipo de Indicador
P1203	(Variación porcentual de grupos organizados (0.25) + Porcentaje de satisfacción de demanda de capacitación (0.5) + Factor de atención a iniciativas sociales (0.25)	ESTRATEGICO
Dimensión del Indicador	Desagregación Geográfica	Tipo de valor de la Meta
Eficacia	Estatal	Gestión
Definición del Indicador	Nombre del Indicador	Unidad de Medida
Es un índice que se compone de la sumatoria de tres indicadores multiplicados por un factor de ponderación: el primer indicador se refiere a la variación de grupos organizados en comunidades del Estado respecto al año anterior multiplicado por el factor de 0.25. El segundo indicador mide el porcentaje de satisfacción de las personas que toman los cursos de capacitación multiplicado por el factor 0.5 y el último indicador mide los Grupos con iniciativas sociales atendidos en las comunidades respecto a los organizados multiplicado por el factor 0.25	1492 Índice de Capacidad Sociocomunitaria (ICS)	646 Índice

**Frecuencia de Medición:** Anual

Transversalidad		
<b>Enfoque de transversalidad:</b>	No aplica	
Hombre: 0	Mujer: 0	Total: 0

Características del Indicador		
Características	Calificación	Justificación
Adecuado	Cumple	El indicador permite medir la participación social de los grupos en las comunidades.
Aporte Marginal	No Aplica	No Aplica
Claridad	Cumple Parcialmente	El indicador en su definición expresa como se compone el índice.
Economía	Cumple	Se cuenta con información administrativa que permite conocer el número de personas o grupos capacitados y atendidos, así como los cursos a impartir y la satisfacción de los participantes.

*a*



**GOBIERNO DEL ESTADO DE CAMPECHE**  
**SECRETARÍA DE LA CONTRALORÍA**  
**FICHA TÉCNICA**

**SECONT**  
 SECRETARÍA DE LA CONTRALORÍA



PAGINAS: 2/3

Características	Calificación	Justificación
Monitoriable	Cumple Parcialmente	Los medios de verificación del indicador permiten conocer el área que proporciona la información, los reportes necesarios para replicarlo y la frecuencia con que se genera la información; sin embargo no se cuenta con una liga de internet donde se publican los resultados de las metas.
Relevancia	Cumple Parcialmente	El indicador mide la capacidad de participación activa que tienen los grupos sociales en beneficio a la comunidad.

Contacto del Indicador		
Nombre	Apellido Paterno	Apellido Materno
Ricardo Alejandro	Puerto	Mena
Área	Puesto	Correo
Dirección de Capacitación	Director	ricardo.puerto@indefos.gob.mx
Lada	Teléfono	Extensión
01981	0198112746	103

Determinación de Metas - Viabilidad de la Meta					
<b>Meta acumulable:</b>	No	<b>Comportamiento del Indicador:</b>	Ascendente	<b>Factibilidad de la Meta:</b>	Media
<b>Justificación de la factibilidad:</b>	Depende que la comunidad participe de manera voluntaria en el programa.				

Linea Base				
Año	Indicador	Numerador	Denominador	Período
2018	70	70	0	Enero-Diciembre
<b>Justificación de la línea base:</b>	El indicador relaciona variables como Grupos con iniciativas sociales atendidos en las comunidades y satisfacción de la demanda, los cuales tuvieron resultados positivos; sin embargo, el número de grupos organizados en el ejercicio fiscal fue un 20% menos respecto al año anterior, ya que la demanda y participación de grupos en los Municipios fue menor respecto al año 2017.			
Año	Indicador	Numerador	Denominador	Período
0	0	0	0	No aplica
<b>Justificación de la línea base:</b>				

Parámetro de Semaforización					
<b>Tipo de Valor:</b>	Porcentual				
<b>Umbral Verde:</b>	Mayor a 64	<b>Umbral Amarillo:</b>	50-64	<b>Umbral Rojo:</b>	Menos de 50

**Meta Sexenal**

**Meta Intermedia**

Año	Indicador	Numerador	Denominador	Período
0	0	0	0	No aplica

**Características de las variables**

Número de Variables: 1		
Nombre	Descripción de la variable	Unidad de Medida
Variación porcentual de grupos organizados (0.25) + Porcentaje de satisfacción de demanda de capacitación (0.5) + Factor de atención a iniciativas sociales (0.25)	Se refiere a un índice que se compone de la sumatoria de tres indicadores multiplicados por un factor de ponderación: el primer indicador se refiere a la variación de grupos organizados en comunidades del Estado respecto al año anterior multiplicado por el factor de 0.25. El segundo indicador mide el porcentaje de satisfacción de las personas que toman los cursos de capacitación multiplicado por el factor 0.5 y el último indicador mide los Grupos con iniciativas sociales atendidos en las comunidades respecto a los organizados multiplicado por el factor 0.25	646 Índice
Medios de Verificación	Desagregación Geográfica	Frecuencia



**GOBIERNO DEL ESTADO DE CAMPECHE**  
**SECRETARÍA DE LA CONTRALORÍA**  
**FICHA TÉCNICA**



PODER EJECUTIVO DEL ESTADO DE CAMPECHE **PAGINAS: 3/3**


Fichas de Inscripción del Programa Equipos para Crecer, Reporte mensual de Avance y Seguimiento (RAS) y evidencia fotográfica y Encuestas de satisfacción de los cursos impartidos, reportados por la Dirección de Capacitación.	Estatal	Anual
Fecha de Disponibilidad de la información:	15 días posteriores al término del ejercicio fiscal correspondiente	


Referencias Adicionales		
Referencia Internacional	Referencia Nacional	Comentario Técnico
		Este indicador se reportará en el cuarto trimestre del Ejercicio Fiscal correspondiente.

Series Estadísticas		
Ciclo	Valor	Período
0	0	No aplica

Metas Ciclo Presupuestario				
Período	Indicador	Numerador	Denominador	Período
Periodo 1	70	70	0	Enero-Diciembre 2020

Resultado del Indicador				
Trimestre	Variable 1	Algoritmo	Resultado	Período
Enero - Marzo	0.00	Variable_1	0.00	Enero - Marzo
Anual			0.00	Enero - Diciembre

*R.A.*  
  
 Lic. Ricardo Alejandro Puerto Mena  
**Responsable del Indicador**

Lic. Gibrán Burad Abud  
**Titular de la Dependencia y/o Entidad**  






**GOBIERNO DEL ESTADO DE CAMPECHE**  
**SECRETARIA DE LA CONTRALORIA**  
**FICHA TÉCNICA**

**SECONT**  
SECRETARÍA DE LA CONTRALORÍA



PODER EJECUTIVO DEL ESTADO DE CAMPECHE PAGINAS: 1/3

**Ramo Administrativo:** 28 Organismos Públicos Descentralizados

**Unidad Responsable del Programa:**

33 Instituto de Desarrollo y Formación Social (INDEFOS)

**Denominación del Programa:** 145 Programa para el Fortalecimiento, la Organización y el Desarrollo Social

**Tipo de Programa Presupuestario:**

**Alineación al Programa Sectorial**

Coordinadora Sectorial:	
Secretario Técnico:	
Secretario Ejecutivo:	
Objetivo Estratégico del Programa Sectorial:	No Aplica
Estrategia del Programa Sectorial:	No Aplica
Línea de Acción del Programa Sectorial:	No Aplica
Objetivo Estratégico de la Dependencia o Entidad:	
Resumen Narrativo:	Concertación para el desarrollo social y comunitario

**Datos de Identificación del Indicador**

Orden	Fórmula	Tipo de Indicador
C2704	$[(\text{Número de acuerdos en el año de referencia} / \text{Número de acuerdos en el año de referencia}-1) - 1] \times 100$	GESTION
Dimensión del Indicador	Desagregación Geográfica	Tipo de valor de la Meta
Eficacia	Estatal	Relativo
Definición del Indicador	Nombre del Indicador	Unidad de Medida
Se refiere a la variación de un año respecto a otro en lo referente al número de acuerdos celebrados, que consisten en carta compromiso de actividades del programa firmada por la Institución y los grupos que se formen en la comunidad objetivo del programa.	1493 Variación porcentual del número de acuerdos sociales y comunitarios establecidos	489 Por ciento

**Frecuencia de Medición:** Anual

**Transversalidad**

<b>Enfoque de transversalidad:</b>	No aplica
Hombre: 0	Mujer: 0
Total: 0	

**Características del Indicador**

Características	Calificación	Justificación
Adecuado	Cumple	El indicador mide la variación porcentual de acuerdos celebrados en un año respecto a otro, que permite saber los compromisos a realizar por los grupos que se forman en la comunidad atendida.
Aporte Marginal	No Aplica	No Aplica
Claridad	Cumple	El indicador es claro, ya que refleja que se quiere medir la variación de acuerdos establecidos en el ámbito social y comunitario.
Economía	Cumple	Los gastos para lograr los acuerdos son mínimos, y éstos se realizan una vez durante el ejercicio fiscal, en las visitas para lograr la concertación.
Monitoriable	Cumple Parcialmente	Los medios de verificación son las cartas compromiso anuales firmadas entre la Institución y grupos de personas de la comunidad atendida; sin embargo, esta información no es pública en internet.
Relevancia	Cumple Parcialmente	El número de acuerdos sociales y comunitarios establecidos nos da el número concertaciones realizadas con grupos en la comunidad atendida.



GOBIERNO DEL ESTADO DE CAMPECHE  
SECRETARÍA DE LA CONTRALORÍA  
FICHA TÉCNICA



PAGINAS: 2/3

Contacto del Indicador		
Nombre	Apellido Paterno	Apellido Materno
Ricardo Alejandro	Puerto	Mena
Área	Puesto	Correo
Dirección de Capacitación	Director	ricardo.puerto@indefos.gob.mx
Lada	Teléfono	Extensión
01981	9818112746	103

Determinación de Metas - Viabilidad de la Meta					
<b>Meta acumulable:</b>	No	<b>Comportamiento del Indicador:</b>	Nominal	<b>Factibilidad de la Meta:</b>	Media
<b>Justificación de la factibilidad:</b>	Los acuerdos dependen de la participación voluntaria de las personas para conformar grupos en una comunidad.				

Linea Base				
Año	Indicador	Numerador	Denominador	Período
0	0	0	0	No Aplica
<b>Justificación de la línea base:</b>	El resultado del indicador se obtendrá al finalizar el ejercicio fiscal 2020.			
Año	Indicador	Numerador	Denominador	Período
0	0	0	0	No Aplica
<b>Justificación de la línea base:</b>				

Parámetro de Semaforización					
<b>Tipo de Valor:</b>	Porcentual				
<b>Umbral Verde:</b>	Mayor a -21	<b>Umbral Amarillo:</b>	-40 a -21	<b>Umbral Rojo:</b>	Menor a -40

Meta Sexenal

Meta Intermedia

Año	Indicador	Numerador	Denominador	Período
0	0	0	0	No Aplica

Características de las variables

Número de Variables: 2		
Nombre	Descripción de la variable	Unidad de Medida
Número de acuerdos en el año de referencia	Se refiere al número de acuerdos celebrados en el ejercicio fiscal actual, que consisten en carta compromiso de actividades del programa firmada por la Institución y los grupos que se formen en la comunidad objetivo del programa.	13 Acuerdo
Medios de Verificación	Desagregación Geográfica	Frecuencia
Carta compromiso anual firmada entre la Institución y grupos de personas	Estatal	Anual
Fecha de Disponibilidad de la información:	15 días posteriores al término del Ejercicio Fiscal	

Nombre	Descripción de la variable	Unidad de Medida
Número de acuerdos en el año de referencia-1	Se refiere al número de acuerdos celebrados en el ejercicio fiscal anterior, que consisten en carta compromiso de actividades del programa firmada por la Institución y los grupos que se formen en la comunidad objetivo del programa.	13 Acuerdo
Medios de Verificación	Desagregación Geográfica	Frecuencia
Carta compromiso anual firmada entre la Institución y grupos de personas	Estatal	Anual
Fecha de Disponibilidad de la información:	Primeros 15 días del Ejercicio Fiscal actual	



GOBIERNO DEL ESTADO DE CAMPECHE
SECRETARIA DE LA CONTRALORIA
FICHA TÉCNICA



Table with 3 columns: Referencia Internacional, Referencia Nacional, Comentario Técnico. Content: Este indicador se reportará en el cuarto trimestre del ejercicio fiscal.

Table with 3 columns: Ciclo, Valor, Período. Content: 0, 0, No aplica

Table with 5 columns: Período, Indicador, Numerador, Denominador, Período. Content: Periodo 1, 0, 5, 5, Enero-Diciembre 2020

Table with 6 columns: Trimestre, Variable 1, Variable 2, Algoritmo, Resultado, Período. Content: Enero - Marzo, 0.00, 0.00, (Variable\_1 - Variable\_2) / Variable\_2 \* 100, 0.00, Enero - Marzo; Anual, 0.00, 0.00, 0.00, Enero - Diciembre

Handwritten signature of Ricardo Alejandro Puerto Mena

Lic. Ricardo Alejandro Puerto Mena
Responsable del Indicador

Lic. Gibrán Burad Abud
Titular de la Dependencia y/o Entidad

Handwritten signature of Gibrán Burad Abud





**GOBIERNO DEL ESTADO DE CAMPECHE**  
**SECRETARIA DE LA CONTRALORIA**  
**FICHA TÉCNICA**



PODER EJECUTIVO DEL ESTADO DE CAMPECHE **PAGINAS: 1/3**

**Ramo Administrativo:** 28 Organismos Públicos Descentralizados

**Unidad Responsable del Programa:**

33 Instituto de Desarrollo y Formación Social (INDEFOS)

**Denominación del Programa:** 145 Programa para el Fortalecimiento, la Organización y el Desarrollo Social

**Tipo de Programa Presupuestario:**

Alineación al Programa Sectorial	
Coordinadora Sectorial:	
Secretario Técnico:	
Secretario Ejecutivo:	
Objetivo Estratégico del Programa Sectorial:	No Aplica
Estrategia del Programa Sectorial:	No Aplica
Línea de Acción del Programa Sectorial:	No Aplica
Objetivo Estratégico de la Dependencia o Entidad:	
Resumen Narrativo:	Organización de grupos

Datos de Identificación del Indicador		
Orden	Fórmula	Tipo de Indicador
C2704.A2708	[(Número de grupos organizados en el año de referencia / Número de grupos en el año de referencia-1) -1] x100	GESTION
Dimensión del Indicador	Desagregación Geográfica	Tipo de valor de la Meta
Eficacia	Estatal	Relativo
Definición del Indicador	Nombre del Indicador	Unidad de Medida
Se refiere a la variación de un año respecto a otro, en lo referente al número de grupos organizados en la comunidad objetivo del programa, para realizar actividades y/o acciones personales y grupales que permitan mejorar su calidad de vida.	1495 Variación porcentual de grupos organizados	489 Por ciento
<b>Frecuencia de Medición: Anual</b>		

Transversalidad		
<b>Enfoque de transversalidad:</b>	No aplica	
Hombre: 0	Mujer: 0	Total: 0

Características del Indicador		
Características	Calificación	Justificación
Adecuado	Cumple	El indicador mide la variación porcentual de grupos organizados en un año respecto a otro, que permite conocer el grado de participación de los grupos de personas de la comunidad objetivo del programa.
Aporte Marginal	No Aplica	No Aplica
Claridad	Cumple	El indicador es claro, ya que refleja que se quiere medir la variación de grupos que se organizan en una comunidad.
Economía	Cumple	Los gastos para lograr la organización de grupos son mínimos, y éstos se realizan una vez durante el ejercicio fiscal, en las visitas para lograr la integración de los mismos.
Monitoriable	Cumple Parcialmente	Los medios de verificación son Fichas de Inscripción del Programa Equipos para Crecer y las Listas de Asistencia de cada equipo; sin embargo, esta información no es pública en internet.
Relevancia	Cumple	El indicador mide los aspectos relevantes del objetivo, que es la organización de grupos.



**GOBIERNO DEL ESTADO DE CAMPECHE**  
**SECRETARÍA DE LA CONTRALORÍA**  
**FICHA TÉCNICA**

**SECONT**  
 SECRETARÍA DE LA CONTRALORÍA



PAGINAS: 2/3

Contacto del Indicador		
Nombre	Apellido Paterno	Apellido Materno
Ricardo Alejandro	Puerto	Mena
Área	Puesto	Correo
Dirección de Capacitación	Director	ricardo.puerto@indefos.gob.mx
Lada	Teléfono	Extensión
10981	9818112746	103

Determinación de Metas - Viabilidad de la Meta			
<b>Meta acumulable:</b>	No	<b>Comportamiento del Indicador:</b>	Nominal
<b>Factibilidad de la Meta:</b>	Media	<b>Justificación de la factibilidad:</b> Los grupos organizados dependen de la participación voluntaria de las personas de la comunidad.	

Línea Base				
Año	Indicador	Numerador	Denominador	Período
0	0	0	0	No Aplica
<b>Justificación de la línea base:</b> El resultado del indicador se obtendrá al finalizar el ejercicio fiscal 2020.				
Año	Indicador	Numerador	Denominador	Período
0	0	0	0	No Aplica
<b>Justificación de la línea base:</b>				

Parámetro de Semaforización			
<b>Tipo de Valor:</b>	Porcentual		
<b>Umbral Verde:</b>	Mayor a -21	<b>Umbral Amarillo:</b>	-40 a -21
<b>Umbral Rojo:</b>	Menor a -40		

**Meta Sexenal**

**Meta Intermedia**

Año	Indicador	Numerador	Denominador	Período
0	0	0	0	No Aplica

**Características de las variables**

Número de Variables: 2

Nombre	Descripción de la variable	Unidad de Medida
Número de grupos organizados en el año de referencia	Se refiere al número de grupos organizados en la comunidad objetivo del programa en el ejercicio fiscal actual, para realizar actividades y/o acciones personales y grupales que permitan mejorar su calidad de vida.	305 Grupo
Medios de Verificación	Desagregación Geográfica	Frecuencia
Fichas de Inscripción del Programa Equipos para Crecer y Listas de Asistencia de cada equipo.	Estatal	Anual
Fecha de Disponibilidad de la información:	15 días posteriores al término del Ejercicio Fiscal	

Nombre	Descripción de la variable	Unidad de Medida
Número de grupos en el año de referencia-1	Se refiere al número de grupos organizados en la comunidad objetivo del programa en el ejercicio fiscal anterior, para realizar actividades y/o acciones personales y grupales que permitan mejorar su calidad de vida.	305 Grupo
Medios de Verificación	Desagregación Geográfica	Frecuencia
Fichas de Inscripción del Programa Equipos para Crecer y Listas de Asistencia de cada equipo.	Estatal	Anual
Fecha de Disponibilidad de la información:	Primeros 15 días del Ejercicio Fiscal actual	



GOBIERNO DEL ESTADO DE CAMPECHE
SECRETARIA DE LA CONTRALORIA
FICHA TÉCNICA



Referencias Adicionales

Table with 3 columns: Referencia Internacional, Referencia Nacional, Comentario Técnico. Content: Este indicador se reportará en el cuarto trimestre del ejercicio fiscal.

Series Estadísticas

Table with 3 columns: Ciclo, Valor, Período. Content: 0, 0, No aplica

Metas Ciclo Presupuestario

Table with 5 columns: Período, Indicador, Numerador, Denominador, Período. Content: Periodo 1, 0, 5, 5, Enero-Diciembre 2020

Resultado del Indicador

Table with 6 columns: Trimestre, Variable 1, Variable 2, Algoritmo, Resultado, Período. Content: Enero - Marzo, 0.00, 0.00, (Variable\_1 - Variable\_2) / Variable\_2 \* 100, 0.00, Enero - Marzo; Anual, 0.00, Enero - Diciembre

Handwritten signature of Ricardo Alejandro Puerto Mena

Lic. Ricardo Alejandro Puerto Mena
Responsable del Indicador

Lic. Gibrán Burad Abud
Titular de la Dependencia y/o Entidad

Handwritten signature of Gibrán Burad Abud





**GOBIERNO DEL ESTADO DE CAMPECHE**  
**SECRETARÍA DE LA CONTRALORÍA**  
**FICHA TÉCNICA**

**SECONT**  
SECRETARÍA DE LA CONTRALORÍA



PODER EJECUTIVO DEL ESTADO DE CAMPECHE PAGINAS: 1/3

**Ramo Administrativo:** 28 Organismos Públicos Descentralizados

**Unidad Responsable del Programa:**

33 Instituto de Desarrollo y Formación Social (INDEFOS)

**Denominación del Programa:** 145 Programa para el Fortalecimiento, la Organización y el Desarrollo Social

**Tipo de Programa Presupuestario:**

Alineación al Programa Sectorial	
Coordinadora Sectorial:	
Secretario Técnico:	
Secretario Ejecutivo:	
Objetivo Estratégico del Programa Sectorial:	No Aplica
Estrategia del Programa Sectorial:	No Aplica
Línea de Acción del Programa Sectorial:	No Aplica
Objetivo Estratégico de la Dependencia o Entidad:	
Resumen Narrativo:	Capacitación para el desarrollo social y comunitario

Datos de Identificación del Indicador		
Orden	Fórmula	Tipo de Indicador
C1208	(Total de población capacitada en desarrollo social y comunitario / Total de población objetivo) x100	GESTION
Dimensión del Indicador	Desagregación Geográfica	Tipo de valor de la Meta
Eficacia	Estatal	Relativo
Definición del Indicador	Nombre del Indicador	Unidad de Medida
Mide el porcentaje de servidores públicos capacitados en temas de desarrollo humano respecto a la población objetivo, adicionalmente podrían haber capacitaciones a la población en general en caso de que se soliciten. Cabe destacar que sólo se mide el impacto a las personas capacitadas y que éstas a su vez pueden verse beneficiadas con hasta 8 cursos en el periodo.	1494 Porcentaje de población capacitada en desarrollo social y comunitario	489 Por ciento

**Frecuencia de Medición:** Anual

Transversalidad		
<b>Enfoque de transversalidad:</b>	Enfoque de género	
Hombre: 600	Mujer: 600	Total: 1200

Características del Indicador		
Características	Calificación	Justificación
Adecuado	Cumple	El indicador mide la cobertura de atención del programa respecto a la población objetivo que se obtiene respecto a los municipios que solicitan la formación.
Aporte Marginal	No Aplica	No Aplica
Claridad	Cumple Parcialmente	El indicador es claro en el sentido de que expresa que se capacitarán a personas respecto de un universo de cobertura que es la población objetivo; sin embargo, no es preciso en el sentido que las capacitaciones no impactan a comunidades sino que se refieren a capacitaciones en temas de desarrollo humano a servidores públicos y en caso de solicitud a la sociedad.
Economía	Cumple	Se cuenta con información administrativa que permite conocer el número de personas capacitadas y la población objetivo que son los servidores públicos.
Monitoriable	Cumple	Los medios de verificación del indicador permiten conocer el área que proporciona la información, los reportes necesarios para replicarlo y la frecuencia con que se genera la información y la liga de internet donde se publican los resultados de las metas.



**GOBIERNO DEL ESTADO DE CAMPECHE**  
**SECRETARÍA DE LA CONTRALORÍA**  
**FICHA TÉCNICA**

**SECONT**  
SECRETARÍA DE LA CONTRALORÍA



PODER EJECUTIVO DEL ESTADO DE CAMPECHE PAGINAS: 2/3

Características	Calificación	Justificación
Relevancia	Cumple	El indicador mide aspectos relevantes del resumen narrativo u objetivo al que se encuentra vinculado.

Contacto del Indicador		
Nombre	Apellido Paterno	Apellido Materno
Ricardo Alejandro	Puerto	Mena
Área	Puesto	Correo
Dirección de Capacitación	Director	ricardo.puerto@indefos.gob.mx
Lada	Teléfono	Extensión
01981	9818112746	103

Determinación de Metas - Viabilidad de la Meta					
Meta acumulable:	No	Comportamiento del Indicador:	Ascendente	Factibilidad de la Meta:	Media
<b>Justificación de la factibilidad:</b>	Depende mucho de la continuidad del personal en la Administración Pública, de la asistencia de los mismos a los cursos y de situaciones extraordinarias relacionadas con periodos electorales.				

Línea Base				
Año	Indicador	Numerador	Denominador	Período
2018	2,85	1078	37812	Enero-Diciembre
<b>Justificación de la línea base:</b>	Los cursos de capacitación programados se realizaron; sin embargo, la asistencia de los servidores públicos, depende del interés de los mismos en participar en la capacitación.			
Año	Indicador	Numerador	Denominador	Período
0	0	0	0	No Aplica
<b>Justificación de la línea base:</b>				

Parámetro de Semafización					
<b>Tipo de Valor:</b>	Porcentual				
<b>Umbral Verde:</b>	Mayor a 11	<b>Umbral Amarillo:</b>	De 10 a 11	<b>Umbral Rojo:</b>	Menos de 10

**Meta Sexenal**

Meta Intermedia				
Año	Indicador	Numerador	Denominador	Período
0	0	0	0	No Aplica

**Características de las variables**

Número de Variables: 2

Nombre	Descripción de la variable	Unidad de Medida
Total de población capacitada en desarrollo social y comunitario	Mide el número de servidores públicos capacitados en temas de desarrollo humano, adicionalmente podrían haber capacitaciones a la población en general en caso de que se soliciten. Cabe destacar que sólo se mide el impacto a las personas capacitadas y que éstas a su vez pueden verse beneficiadas con hasta 8 cursos en el periodo. También incluye las personas capacitadas en temas relacionados con la discapacidad y la igualdad de género.	469 Persona
Medios de Verificación	Desagregación Geográfica	Frecuencia
Reporte trimestral de Acciones realizadas de la Dirección de Capacitación, Listas de asistencia y Reportes trimestrales de avances físicos- financieros y de indicadores disponible en: <a href="https://indefos.gob.mx/portal/otros-formatos/">https://indefos.gob.mx/portal/otros-formatos/</a>	Estatal	Anual
Fecha de Disponibilidad de la información:	15 días posteriores al término del Ejercicio Fiscal correspondiente	



**GOBIERNO DEL ESTADO DE CAMPECHE**  
**SECRETARIA DE LA CONTRALORIA**  
**FICHA TÉCNICA**

**SECONT**  
SECRETARÍA DE LA CONTRALORÍA



PODER EJECUTIVO DEL ESTADO DE CAMPECHE PAGINAS: 3/3

Nombre	Descripción de la variable	Unidad de Medida
Total de población objetivo	Se refiere al número de personas que de acuerdo a criterios de focalización relacionado con los municipios que deseen participar o capacitarse se establecen como población objetivo que presenta la disposición en adquirir conocimientos en temas de desarrollo humano ofertados por la Institución.	469 Persona
Medios de Verificación	Desagregación Geográfica	Frecuencia
Programa Operativo Anual (POA) y Reportes trimestrales de avances físicos- financieros y de indicadores disponible en: <a href="https://indefos.gob.mx/portal/otros-formatos/">https://indefos.gob.mx/portal/otros-formatos/</a>	Estatal	Anual
Fecha de Disponibilidad de la información:	15 días posteriores al término del Ejercicio Fiscal correspondiente	

**Referencias Adicionales**

Referencia Internacional	Referencia Nacional	Comentario Técnico
		No Aplica

**Series Estadísticas**


Ciclo	Valor	Período
0	0	No aplica


**Metas Ciclo Presupuestario**

Período	Indicador	Numerador	Denominador	Período
Periodo 1	16.92	1200	7092	Enero-Diciembre 2020

**Resultado del Indicador**

Trimestre	Variable 1	Variable 2	Algoritmo	Resultado	Período
Enero - Marzo	0.00	0.00	(Variable_1/EVariable_2) *100	0.00	Enero - Marzo
Anual				0.00	Enero - Diciembre

  
 Lic. Ricardo Alejandro Puerto Mena  
**Responsable del Indicador**

Lic. Gibrán Burad Abud  
**Titular de la Dependencia y/o Entidad**  






**GOBIERNO DEL ESTADO DE CAMPECHE**  
**SECRETARIA DE LA CONTRALORIA**  
**FICHA TÉCNICA**



PAGINAS: 1/3

**Ramo Administrativo:** 28 Organismos Públicos Descentralizados

**Unidad Responsable del Programa:**

33 Instituto de Desarrollo y Formación Social (INDEFOS)

**Denominación del Programa:** 145 Programa para el Fortalecimiento, la Organización y el Desarrollo Social

**Tipo de Programa Presupuestario:**

Alineación al Programa Sectorial	
Coordinadora Sectorial:	
Secretario Técnico:	
Secretario Ejecutivo:	
Objetivo Estratégico del Programa Sectorial:	No Aplica
Estrategia del Programa Sectorial:	No Aplica
Línea de Acción del Programa Sectorial:	No Aplica
Objetivo Estratégico de la Dependencia o Entidad:	
Resumen Narrativo:	Organización de cursos y talleres de capacitación

Datos de Identificación del Indicador		
Orden	Fórmula	Tipo de Indicador
C1208.A1212	(Número de cursos organizados / Número de cursos identificados) x100	GESTION
Dimensión del Indicador	Desagregación Geográfica	Tipo de valor de la Meta
Eficacia	Estatal	Relativo
Definición del Indicador	Nombre del Indicador	Unidad de Medida
Mide el porcentaje de cursos organizados en el periodo en materia de desarrollo humano proporcionados a servidores públicos y/o población general en relación a los cursos solicitados en un periodo.	1496 Porcentaje de cursos organizados	489 Por ciento
<b>Frecuencia de Medición: Trimestral</b>		

Transversalidad		
<b>Enfoque de transversalidad:</b>	No aplica	
Hombre: 0	Mujer: 0	Total: 0

Características del Indicador		
Características	Calificación	Justificación
Adecuado	Cumple	El indicador mide la capacidad del programa para atender las solicitudes de cursos en materia de desarrollo humano.
Aporte Marginal	No Aplica	No Aplica
Claridad	Cumple	El indicador es claro en el sentido de que expresa que se organizarán cursos; por lo que es claro en su definición.
Economía	Cumple	Se cuenta con información administrativa que permite conocer el número de cursos organizados y las solicitudes de los mismos.
Monitoriable	Cumple	Los medios de verificación del indicador permiten conocer el área que proporciona la información, los reportes necesarios para replicarlo y la frecuencia con que se genera la información y la liga de internet donde se publican los resultados de las metas.
Relevancia	Cumple Parcialmente	El indicador mide el aspecto relevante de organizar cursos; sin embargo no se miden talleres, esto derivado que los talleres también se refieren a cursos de capacitación.



**GOBIERNO DEL ESTADO DE CAMPECHE**  
**SECRETARÍA DE LA CONTRALORÍA**  
**FICHA TÉCNICA**

**SECONT**  
SECRETARÍA DE LA CONTRALORÍA



PAGINAS: 2/3

Contacto del Indicador		
Nombre	Apellido Paterno	Apellido Materno
Ricardo Alejandro	Puerto	Mena
Área	Puesto	Correo
Dirección de Capacitación	Director	ricardo.puerto@indefos.gob.mx
Lada	Teléfono	Extensión
01981	0198112746	103

Determinación de Metas - Viabilidad de la Meta					
<b>Meta acumulable:</b>	No	<b>Comportamiento del Indicador:</b>	Regular	<b>Factibilidad de la Meta:</b>	Alta
<b>Justificación de la factibilidad:</b>	Se atienden todas las solicitudes de la Dirección de Capacitación que llegan al Instituto.				

Linea Base				
Año	Indicador	Numerador	Denominador	Período
2018	105	63	60	Enero-Diciembre
<b>Justificación de la línea base:</b>	Se realizaron 3 cursos adicionales a los programados.			
Año	Indicador	Numerador	Denominador	Período
0	0	0	0	No Aplica
<b>Justificación de la línea base:</b>				

Parámetro de Semafización					
<b>Tipo de Valor:</b>	Porcentual				
<b>Umbral Verde:</b>	80-100	<b>Umbral Amarillo:</b>	65-79	<b>Umbral Rojo:</b>	Menos de 65

**Meta Sexenal**

Meta Intermedia				
Año	Indicador	Numerador	Denominador	Período
0	0	0	0	No Aplica

**Características de las variables**

Número de Variables: 2

Nombre	Descripción de la variable	Unidad de Medida
Número de cursos organizados	Se refiere al número de cursos en materia de desarrollo humano organizados e impartidos a los servidores públicos y/o población en general.	195 Curso
<b>Medios de Verificación</b>	Desagregación Geográfica	Frecuencia
Reporte trimestral de Acciones realizadas de la Dirección de Capacitación y los Reportes trimestrales de avances físicos- financieros y de indicadores disponible en: <a href="https://indefos.gob.mx/portal/otros-formatos/">https://indefos.gob.mx/portal/otros-formatos/</a>	Estatal	Trimestral
Fecha de Disponibilidad de la información:	15 días posteriores al término de cada trimestre	

Nombre	Descripción de la variable	Unidad de Medida
Número de cursos identificados	Se refiere al número de cursos solicitados en materia de desarrollo humano.	195 Curso
<b>Medios de Verificación</b>	Desagregación Geográfica	Frecuencia
Oficios recibidos de solicitud de cursos.	Estatal	Trimestral
Fecha de Disponibilidad de la información:	15 días posteriores al término de cada trimestre	

1



GOBIERNO DEL ESTADO DE CAMPECHE  
SECRETARIA DE LA CONTRALORIA  
FICHA TÉCNICA



Referencias Adicionales		
Referencia Internacional	Referencia Nacional	Comentario Técnico
		No Aplica

Series Estadísticas		
Ciclo	Valor	Período
0	0	No aplica


Metas Ciclo Presupuestario				
Período	Indicador	Numerador	Denominador	Período
Periodo 1	100	14	14	Enero-Marzo 2020
Periodo 2	100	24	24	Abril-Junio 2020
Periodo 3	100	27	27	Julio-Septiembre 2020
Periodo 4	100	10	10	Octubre-Diciembre 2020

Resultado del Indicador					
Trimestre	Variable 1	Variable 2	Algoritmo	Resultado	Período
Enero - Marzo	11.00	11.00	$(Variable\_1/Variable\_2) * 100$	100.00	Enero - Marzo
Anual				100.00	Enero - Diciembre



Lic. Ricardo Alejandro Puerto Mena  
**Responsable del Indicador**

Lic. Gibrán Burad Abud  
**Titular de la Dependencia y/o Entidad**







**GOBIERNO DEL ESTADO DE CAMPECHE**  
**SECRETARÍA DE LA CONTRALORÍA**  
**FICHA TÉCNICA**

**SECONT**  
SECRETARÍA DE LA CONTRALORÍA



PAGINAS: 1/3

**Ramo Administrativo:** 28 Organismos Públicos Descentralizados

**Unidad Responsable del Programa:**

33 Instituto de Desarrollo y Formación Social (INDEFOS)

**Denominación del Programa:** 145 Programa para el Fortalecimiento, la Organización y el Desarrollo Social

**Tipo de Programa Presupuestario:**

Alineación al Programa Sectorial	
Coordinadora Sectorial:	
Secretario Técnico:	
Secretario Ejecutivo:	
Objetivo Estratégico del Programa Sectorial:	No Aplica
Estrategia del Programa Sectorial:	No Aplica
Línea de Acción del Programa Sectorial:	No Aplica
Objetivo Estratégico de la Dependencia o Entidad:	
Resumen Narrativo:	Acciones para la igualdad entre mujeres y hombres

Datos de Identificación del Indicador		
Orden	Fórmula	Tipo de Indicador
C1208.A3544	(Número de acciones para la igualdad entre mujeres y hombres realizadas / Número de acciones para la igualdad entre mujeres y hombres programadas) x100	GESTION
Dimensión del Indicador	Desagregación Geográfica	Tipo de valor de la Meta
Eficacia	Estatal	Relativo
Definición del Indicador	Nombre del Indicador	Unidad de Medida
Mide el porcentaje de pláticas impartidas en el periodo a servidores públicos y/o población general para sensibilizar en temas referentes a la Igualdad de Género en relación a las pláticas programadas en un periodo.	0200 Porcentaje de acciones para la igualdad entre mujeres y hombres	489 Por ciento

**Frecuencia de Medición:** Trimestral

Transversalidad		
<b>Enfoque de transversalidad:</b>	No aplica	
Hombre: 0	Mujer: 0	Total: 0

Características del Indicador		
Características	Calificación	Justificación
Adecuado	Cumple	El indicador mide el cumplimiento de las metas programadas en cuanto al número de pláticas impartidas para la igualdad de género.
Aporte Marginal	No Aplica	No Aplica
Claridad	Cumple	El indicador es claro en el sentido de que expresa que se realizarán acciones en beneficio de la igualdad de género; sin embargo, la palabra "acción" puede significar varias cosas, por lo que en su definición, se establece que se realizarán pláticas.
Economía	Cumple	Se cuenta con información administrativa que permite conocer el número de pláticas impartidas a servidores públicos y/o población en general en temas de igualdad de género.
Monitoriable	Cumple	Los medios de verificación del indicador permiten conocer el área que proporciona la información, los reportes necesarios para replicarlo y la frecuencia con que se genera la información y la liga de internet donde se publican los resultados de las metas.
Relevancia	Cumple Parcialmente	El indicador mide el aspecto relevante de realizar acciones para la igualdad de género.



GOBIERNO DEL ESTADO DE CAMPECHE  
SECRETARÍA DE LA CONTRALORÍA  
FICHA TÉCNICA

SECONT  
SECRETARÍA DE LA CONTRALORÍA



PAGINAS: 2/3

Contacto del Indicador		
Nombre	Apellido Paterno	Apellido Materno
Ricardo Alejandro	Puerto	Mena
Área	Puesto	Correo
Dirección de Capacitación	Director	ricardo.puerto@indefos.gob.mx
Lada	Teléfono	Extensión
01981	9818112746	103

Determinación de Metas - Viabilidad de la Meta					
<b>Meta acumulable:</b>	No	<b>Comportamiento del Indicador:</b>	Regular	<b>Factibilidad de la Meta:</b>	Alta
<b>Justificación de la factibilidad:</b>	Se cuenta con un programa anual de capacitación en el que están incluidas las acciones a realizar para la igualdad de género y se realizan en base a dicha calendarización.				

Línea Base				
Año	Indicador	Numerador	Denominador	Período
0	0	0	0	No aplica
<b>Justificación de la línea base:</b>	Es un indicador que se creó en el ejercicio fiscal 2019, por lo que el primer resultado se obtendrá al finalizar el ejercicio fiscal 2019.			
Año	Indicador	Numerador	Denominador	Período
0	0	0	0	No aplica
<b>Justificación de la línea base:</b>				

Parámetro de Semaforización					
<b>Tipo de Valor:</b>	Porcentual				
<b>Umbral Verde:</b>	80-115	<b>Umbral Amarillo:</b>	50-79 y 116-120	<b>Umbral Rojo:</b>	Menor de 50 y Mayor a 120

Meta Sexenal

Meta Intermedia				
Año	Indicador	Numerador	Denominador	Período
0	0	0	0	No aplica

Características de las variables

Número de Variables: 2

Nombre	Descripción de la variable	Unidad de Medida
Número de acciones para la igualdad entre mujeres y hombres realizadas	Se refiere al número de pláticas impartidas en el periodo a los servidores públicos y/o población en general en temas de igualdad de género.	4 Acción
Medios de Verificación	Desagregación Geográfica	Frecuencia
Reporte trimestral de Acciones realizadas de la Dirección de Capacitación y los Reportes trimestrales de avances físicos- financieros y de indicadores disponible en: <a href="https://indefos.gob.mx/portal/otros-formatos/">https://indefos.gob.mx/portal/otros-formatos/</a>	Estatal	Trimestral
Fecha de Disponibilidad de la información:	15 días posteriores al termino de cada trimestre	

Nombre	Descripción de la variable	Unidad de Medida
Número de acciones para la igualdad entre mujeres y hombres programadas	Se refiere al número de pláticas programadas en el periodo a los servidores públicos y/o población en general en temas de igualdad de género.	4 Acción
Medios de Verificación	Desagregación Geográfica	Frecuencia



**GOBIERNO DEL ESTADO DE CAMPECHE**  
**SECRETARÍA DE LA CONTRALORÍA**  
**FICHA TÉCNICA**

**SECONT**  
SECRETARÍA DE LA CONTRALORÍA



PODER EJECUTIVO DEL ESTADO DE CAMPECHE **PAGINAS: 3/3**

Cronograma de actividades anual de la Dirección de Capacitación y Programa Operativo Anual (POA) disponible en: <a href="https://indefos.gob.mx/portal/otros-formatos/">https://indefos.gob.mx/portal/otros-formatos/</a>	Estatal	Anual
Fecha de Disponibilidad de la información:	Primeros 30 días del Ejercicio Fiscal actual	

**Referencias Adicionales**

Referencia Internacional	Referencia Nacional	Comentario Técnico
		No Aplica

**Series Estadísticas**

Ciclo	Valor	Período
0	0	No aplica

**Metas Ciclo Presupuestario**

Período	Indicador	Numerador	Denominador	Período
Periodo 1	100	1	1	Enero-Marzo 2020
Periodo 2	0	0	0	No aplica
Periodo 3	0	0	0	No aplica
Periodo 4	100	2	2	Octubre-Diciembre 2020

**Resultado del Indicador**

Trimestre	Variable 1	Variable 2	Algoritmo	Resultado	Período
Enero - Marzo	1.00	1.00	$(\text{Variable}_1 / \text{Variable}_2) * 100$	100.00	Enero - Marzo
Anual				100.00	Enero - Diciembre

Lic. Ricardo Alejandro Puerto Mena  
**Responsable del Indicador**

Lic. Gibrán Burad Abud  
**Titular de la Dependencia y/o Entidad**





**GOBIERNO DEL ESTADO DE CAMPECHE**  
**SECRETARÍA DE LA CONTRALORÍA**  
**FICHA TÉCNICA**

**SECONT**  
SECRETARÍA DE LA CONTRALORÍA



PODER EJECUTIVO DEL ESTADO DE CAMPECHE PÁGINAS: 1/3

**Ramo Administrativo:** 28 Organismos Públicos Descentralizados

**Unidad Responsable del Programa:**

33 Instituto de Desarrollo y Formación Social (INDEFOS)

**Denominación del Programa:** 145 Programa para el Fortalecimiento, la Organización y el Desarrollo Social

**Tipo de Programa Presupuestario:**

**Alineación al Programa Sectorial**

Coordinadora Sectorial:	
Secretario Técnico:	
Secretario Ejecutivo:	
Objetivo Estratégico del Programa Sectorial:	No aplica
Estrategia del Programa Sectorial:	No aplica
Línea de Acción del Programa Sectorial:	No aplica
Objetivo Estratégico de la Dependencia o Entidad:	
Resumen Narrativo:	Actividades en beneficio de las personas con discapacidad

**Datos de Identificación del Indicador**

Orden	Fórmula	Tipo de Indicador
C1208.A3545	(Número de acciones en beneficio de las personas con discapacidad realizadas / Número de acciones en beneficio de las personas con discapacidad programadas) x100	GESTION
Dimensión del Indicador	Desagregación Geográfica	Tipo de valor de la Meta
Eficacia	Estatal	Relativo
Definición del Indicador	Nombre del Indicador	Unidad de Medida
Mide el porcentaje de pláticas impartidas en el periodo a servidores públicos y/o población general para sensibilizar en temas referentes a la discapacidad en relación a las pláticas programadas en un periodo.	0986 Porcentaje de acciones en beneficio de las personas con discapacidad	489 Por ciento

**Frecuencia de Medición:** Trimestral

**Transversalidad**

<b>Enfoque de transversalidad:</b>	No aplica
Hombre: 0	Mujer: 0 Total: 0

**Características del Indicador**

Características	Calificación	Justificación
Adecuado	Cumple	El indicador mide el cumplimiento de las metas programadas en cuanto al número de pláticas impartidas en beneficio de las personas con discapacidad.
Aporte Marginal	No Aplica	No Aplica
Claridad	Cumple	El indicador es claro en el sentido de que expresa que se realizarán acciones en beneficio de las personas con discapacidad; sin embargo, la palabra "acción" puede significar varias cosas, por lo que en su definición, se establece que se realizarán pláticas.
Economía	Cumple	Se cuenta con información administrativa que permite conocer el número de pláticas impartidas a servidores públicos y/o población en general en beneficio de las personas con discapacidad.
Monitoreable	Cumple	Los medios de verificación del indicador permiten conocer el área que proporciona la información, los reportes necesarios para replicarlo y la frecuencia con que se genera la información y la liga de internet donde se publican los resultados de las metas.

1



GOBIERNO DEL ESTADO DE CAMPECHE  
SECRETARÍA DE LA CONTRALORÍA  
FICHA TÉCNICA

SECONT  
SECRETARÍA DE LA CONTRALORÍA



PAGINAS: 2/3

Características	Calificación	Justificación
Relevancia	Cumple Parcialmente	El indicador mide el aspecto relevante de realizar acciones en beneficio de las personas con discapacidad; sin embargo el objetivo menciona que se realizarán actividades.

Contacto del Indicador		
Nombre	Apellido Paterno	Apellido Materno
Ricardo Alejandro	Puerto	Mena
Área	Puesto	Correo
Dirección de Capacitación	Director	ricardo.puerto@indefos.gob.mx
Lada	Teléfono	Extensión
01981	9818112746	103

Determinación de Metas - Viabilidad de la Meta					
<b>Meta acumulable:</b>	No	<b>Comportamiento del Indicador:</b>	Regular	<b>Factibilidad de la Meta:</b>	Alta
<b>Justificación de la factibilidad:</b>	Se cuenta con un programa anual de capacitación en el que están incluidas las acciones a realizar en beneficio de las personas con discapacidad y se realizan en base a dicha calendarización.				

Linea Base				
Año	Indicador	Numerador	Denominador	Período
0	0	0	0	No Aplica
<b>Justificación de la línea base:</b>	Es un indicador que se creó en el ejercicio fiscal 2019, en donde las acciones se reflejaban como elaboración de trípticos; sin embargo, para el presente ejercicio fiscal se realizarán otras acciones relacionadas con pláticas, por lo que el primer resultado se obtendrá al finalizar el ejercicio fiscal 2020.			
Año	Indicador	Numerador	Denominador	Período
0	0	0	0	No Aplica
<b>Justificación de la línea base:</b>				

Parámetro de Semaforización					
<b>Tipo de Valor:</b>	Porcentual				
<b>Umbral Verde:</b>	80-115	<b>Umbral Amarillo:</b>	50-79 y 116-120	<b>Umbral Rojo:</b>	Menos de 50 y Mayor a 120

Meta Sexenal

Meta Intermedia

Año	Indicador	Numerador	Denominador	Período
0	0	0	0	No Aplica

Características de las variables

Número de Variables: 2		
Nombre	Descripción de la variable	Unidad de Medida
Número de acciones en beneficio de las personas con discapacidad realizadas	Se refiere al número de pláticas impartidas en el periodo a los servidores públicos y/o población en general en temas que benefician a las personas con discapacidad.	4 Acción
Medios de Verificación	Desagregación Geográfica	Frecuencia
Reporte trimestral de Acciones realizadas de la Dirección de Capacitación y los Reportes trimestrales de avances físicos- financieros y de indicadores disponible en: <a href="https://indefos.gob.mx/portal/otros-formatos/">https://indefos.gob.mx/portal/otros-formatos/</a>	Estatal	Trimestral
Fecha de Disponibilidad de la información:	15 días posteriores al término de cada trimestre	



**GOBIERNO DEL ESTADO DE CAMPECHE**  
**SECRETARÍA DE LA CONTRALORÍA**  
**FICHA TÉCNICA**



PODER EJECUTIVO DEL ESTADO DE CAMPECHE  
**PAGINAS: 3/3**

<b>Nombre</b>	<b>Descripción de la variable</b>	<b>Unidad de Medida</b>
Número de acciones en beneficio de las personas con discapacidad programadas	Se refiere al número de pláticas programadas en el periodo a los servidores públicos y/o población en general en temas que beneficien a las personas con discapacidad.	4 Acción
<b>Medios de Verificación</b>	<b>Desagregación Geográfica</b>	<b>Frecuencia</b>
Cronograma de actividades anual de la Dirección de Capacitación y Programa Operativo Anual (POA) disponible en: <a href="https://indefos.gob.mx/portal/otros-formatos/">https://indefos.gob.mx/portal/otros-formatos/</a>	Estatal	Anual
Fecha de Disponibilidad de la información:	Primeros 30 días del Ejercicio Fiscal actual	

Referencias Adicionales		
Referencia Internacional	Referencia Nacional	Comentario Técnico
		No Aplica


Series Estadísticas		
Ciclo	Valor	Período
0	0	No aplica

Metas Ciclo Presupuestario				
Período	Indicador	Numerador	Denominador	Período
Periodo 1	0	0	0	No aplica
Periodo 2	0	0	0	No aplica
Periodo 3	0	0	0	No aplica
Periodo 4	100	2	2	Octubre-Diciembre 2020

Resultado del Indicador					
Trimestre	Variable 1	Variable 2	Algoritmo	Resultado	Período
Enero - Marzo	0.00	0.00	$(\text{Variable}_1 / \text{Variable}_2) * 100$	0.00	Enero - Marzo
Anual				0.00	Enero - Diciembre

  
 Lic. Ricardo Alejandro Puerto Mena  
**Responsable del Indicador**

Lic. Gibrán Burad Abud  
**Titular de la Dependencia y/o Entidad**







**GOBIERNO DEL ESTADO DE CAMPECHE**  
**SECRETARÍA DE LA CONTRALORÍA**



**Presupuesto de Egresos 2020**  
**Evaluación del Presupuesto Basado en Resultados (PbR)**  
**Resultado de los Indicadores Estratégicos y de Gestión**

PAGINAS: 1/2

Trimestre: Enero - Marzo

**DATOS DEL PROGRAMA**

Ramo Administrativo: 28 Organismos Públicos Descentralizados

Denominación del Programa: 145 Programa para el Fortalecimiento, la Organización y el Desarrollo Social

Orden	Objetivo	Nombre del indicador	Formula	Tipo/Unidad de Medida	Meta Programada del Trimestre			Resultado Alcanzado del Trimestre			Unidad Responsable del Programa	Consecuencia de la Acción	Resultado Acumulado al Trimestre		
					Variable 1	Variable 2	Meta	Variable 1	Variable 2	Resultado			Resultado	Resultado	
F1201	Contribuir a la generación de capital social y fortalecimiento de las comunidades en el desarrollo humano	1497 Promoción del Desarrollo Humano en las municipios y en la participación de los habitantes en las acciones de las instancias de Gobierno	$PSE = S [(PAP / (25) + PSA / (45)) \times 100]$	ESTRATEGICO/Eficial a/Anual	448	Índice	100.00	0.00	100.00	0.00	0.00	0.00	0.00	0.00	
P1203	Propiciar la participación social activa de las comunidades	1495 Índice de Capacidad Socioeconómica (ICSE)	(Relación porcentual de personas con los (0.25) + Porcentaje de satisfacción de la demanda de capacitación con las prioridades sociales (0.20)	ESTRATEGICO/Eficial a/Anual	648	Índice	70.00	0.00	70.00	0.00	0.00	0.00	0.00	0.00	
C1208	Capacitación para el desarrollo social y comunitario	1494 Porcentaje de población capacitada en desarrollo social y comunitario	(Total de población capacitada en desarrollo social y comunitario / Total de población objetivo) x100	GESTIONE/Eficial/Acu al	489	Por ciento	1,200.00	7,092.00	16.92	0.00	0.00	0.00	0.00	0.00	0.00
C1208.A1212	Organización de cursos y talleres de capacitación	1496 Porcentaje de cursos organizados	(Número de cursos organizados / Número de cursos programados) x100	GESTIONE/Eficial/Tím estal	489	Por ciento	14.00	14.00	100.00	11.00	11.00	100.00	100.00	100.00	100.00
C1208.A3544	Acciones para la igualdad entre mujeres y hombres	0200 Porcentaje de acciones para la igualdad entre mujeres y hombres	(Número de acciones para la igualdad entre mujeres y hombres realizadas / Número de acciones programadas) x100	GESTIONE/Eficial/Tím estal	489	Por ciento	1.00	1.00	100.00	1.00	1.00	100.00	100.00	100.00	100.00
C1208.A3545	Actividades en beneficio de las personas con discapacidad	0960 Porcentaje de acciones en beneficio de las personas con discapacidad	(Número de acciones en beneficio de las personas con discapacidad realizadas / Número de acciones programadas) x100	GESTIONE/Eficial/Tím estal	489	Por ciento	0.00	0.00	0.00	0.00	0.00	0.00	0.00	0.00	0.00
C2704	Concertación para el desarrollo social y comunitario	1493 Variación porcentual del número de grupos sociales y comunitarios establecidos	(Número de grupos sociales y comunitarios establecidos en el año de referencia -1) / -1 x100	GESTIONE/Eficial/Acu al	489	Por ciento	5.00	5.00	0.00	0.00	0.00	0.00	0.00	0.00	0.00
C2704.A2708	Organización de grupos	1495 Variación porcentual de grupos organizados	(Número de grupos organizados en el año de referencia -1) / -1 x100	GESTIONE/Eficial/Acu al	489	Por ciento	5.00	5.00	0.00	0.00	0.00	0.00	0.00	0.00	0.00

ppResultadoIndicadores

FECHA: 23/04/2020 11:41:36 p. m.



**GOBIERNO DEL ESTADO DE CAMPECHE  
SECRETARÍA DE LA CONTRALORÍA**

**Presupuesto de Egresos 2020**

**Evaluación del Presupuesto Basado en Resultados (PbR)  
Resultado de los Indicadores Estratégicos y de Gestión**

PAGINAS: 2/2



**SECONT**  
PODER EJECUTIVO DEL  
ESTADO DE CAMPECHE  
2015-2021

Trimestre: Enero - Marzo

*[Handwritten signature]*  
Ing. Ramiro Medina Suarez  
**Encargado de la Coordinación de  
Planeación  
Enlace Responsable**

Lic. Gibrán Burad Abud

**Director General**

**Titular de la Dependencia y/o Entidad**

*[Handwritten signature]*